

各股市走势图 1
 股市短评 1
 主要经济数据公布 1
 主要新闻总结 1
 国际经济要闻 2
 大中华经济要闻 2
 企业要闻 2
 中港两地上市的H股股份 3
 免责声明 4

| 指数 | 收市 | 日比(%) | 5日(%) |
|----------|-----------|--------|--------|
| 恒生 | 19,978.25 | 0.04 | 0.56 |
| H股 | 6,789.37 | 0.14 | 0.81 |
| 红筹 | 4,069.14 | (0.24) | (2.43) |
| HSC大型股 | 1,814.06 | 0.14 | 0.97 |
| HSC中型股 | 4,046.90 | (0.19) | (2.30) |
| AH股溢价 | 140.00 | (0.58) | (0.95) |
| 沪深300 | 3,978.21 | (0.52) | (1.23) |
| 富时中国A50 | 13,133.52 | (0.39) | (1.34) |
| 上证180 | 8,552.82 | (0.41) | (1.91) |
| 上证380 | 5,724.32 | (0.69) | (1.06) |
| 台北加权 | 15,673.90 | 1.28 | (0.34) |
| 日经225 | 29,626.34 | 0.81 | 1.31 |
| 道琼斯 | 33,012.14 | (1.01) | (1.64) |
| 标普500 | 4,109.90 | (0.64) | (0.23) |
| 纳斯达克 | 12,343.05 | (0.18) | 1.34 |
| 德国DAX 30 | 15,897.93 | (0.12) | (0.36) |
| 富时100 | 7,751.08 | (0.34) | (0.17) |
| 法国CAC 40 | 7,406.01 | (0.16) | 0.12 |

| 商品期货/指数 | 市价 | 日比(%) | 5日(%) |
|---------------|----------|--------|--------|
| 纽约期油(美元/桶) | 70.63 | (0.32) | (2.66) |
| 纽约期金(美元/t oz) | 1,992.90 | (0.01) | (2.17) |
| 标普高盛商品指数 | 542.67 | (0.68) | (2.08) |
| CRB大宗商品期货价格指数 | 259.89 | (0.67) | (1.60) |
| 罗杰斯国际商品指数 | 3,507.22 | (0.79) | (2.10) |

| 外汇 | 汇率 | 5日(%) | 1个月(%) |
|--------|--------|--------|--------|
| 港元兑人民币 | 0.8929 | 0.77 | 1.80 |
| 美元兑人民币 | 6.9987 | 0.85 | 1.66 |
| 美元兑港元 | 7.8383 | 0.08 | (0.14) |
| 美元兑日元 | 136.44 | 1.54 | 1.44 |
| 欧元兑美元 | 1.0865 | (1.07) | (0.56) |
| 英镑兑美元 | 1.2484 | (1.12) | 0.87 |
| 澳元兑美元 | 0.6657 | (1.80) | (0.66) |

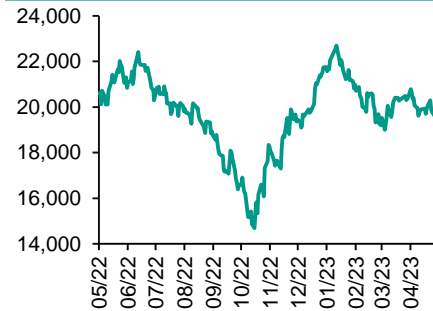
| 政府债券 | 收益率(%) | 5日(bps) | 1个月(bps) |
|----------|---------|---------|----------|
| 中国(10年期) | 2.7140 | (2.50) | (11.60) |
| 香港(10年期) | 3.11400 | (6.90) | 8.00 |
| 美国(10年期) | 3.53390 | 1.53 | 2.11 |

来源: 彭博

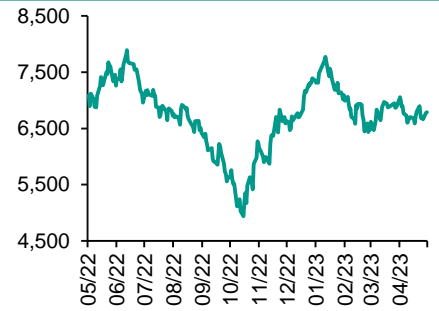
每天导读

各股市走势图

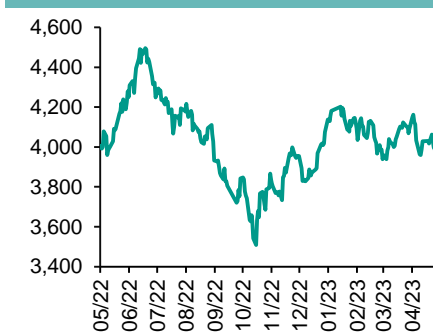
恒指走势图



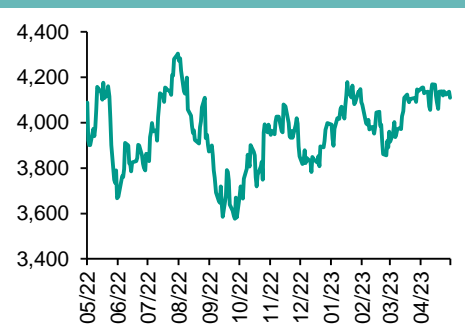
国指走势图



沪深300走势图



标普500走势图



来源: 彭博

股市短评

昨天美股三大指数均下跌, 其中道琼斯指数跌幅较大。投资者关注美国国会领导人与总统拜登就美国债务上限举行会议, 美国4月份零售额环比增长0.4%超预期, 美股下跌。昨天欧洲三大股指均下跌, 其中富时100指数跌幅较大。英国失业数据意外走高, 欧洲股市下跌。昨天恒指及国指均上升, 国指升幅较大; 科网股领涨恒指, 内房股下跌抵消部分升幅。昨天上证综指及深成指均下跌, 深成指跌幅较大; 沪深300指数各行业指数表现不一, 其中医药卫生指数领涨, 电信业务指数领跌。昨天沪股通北向净买入1.47亿人民币, 南向净买入2.02亿港元; 港股通北向净卖出35.47亿人民币, 南向净买入12.07亿港元。今天将公布欧元区4月消费价格同比终值及美国4月新宅开工年率。

主要经济资料公布

| 国家/地区 | 经济指标 | 时间 | 市场预期 | 实际值 | 前值 |
|-------|----------------|----|-------|-------|-------|
| 中国 | 工业增加值同比 | 4月 | 10.9% | 5.6% | 3.9% |
| 中国 | 社会消费品零售总额同比 | 4月 | 21.9% | 18.4% | 10.6% |
| 中国 | 固定资产除农村年迄今同比 | 4月 | 5.7% | 4.7% | 5.1% |
| 中国 | 调查失业率 | 4月 | 5.3% | 5.2% | 5.3% |
| 英国 | 国际劳工组织(ILO)失业率 | 3月 | 3.8% | 3.9% | 3.8% |
| 美国 | 零售销售月环比 | 3月 | 0.8% | 0.4% | -0.7% |

来源: 彭博 (*均为修正值)

主要新闻总结

- 英国劳动力市场略有降温迹象, 但薪资依然保持增长
- 中国经济复苏似失去动力, 4月份数据令人失望
- 欧洲央行管委成员Stournaras称加息接近尾声
- 境外机构持仓中国国债降至两年来低点
- 美国8月将购买300万桶原油以补充战略储备
- 香港交易所承诺促进中国与全球大宗商品投资者的连接
- 美联储官员Barr呼吁以硅谷银行为鉴, 加强对银行高管薪酬制度的监管
- 中国青年失业率升至纪录高位20.4% 发出危险信号

国际经济要闻

英国劳动力市场略有降温迹象,但薪资依然保持增长

英国劳动力市场显示出新的降温迹象,促使投资者加码押注利率接近峰值,不过薪资增速仍高于英国央行的舒适区。英国国家统计局公布,4月就业人数减少136,000人,为2021年2月以来首次下降。截至3月底的三个月,不包括奖金的平均收入按年增长6.7%,增速略微高于截至2月底三个月的6.6%。(彭博)

欧洲央行管委成员Stournaras称加息接近尾声

希腊媒体Naftemporiki报道,欧洲央行管委会成员Yannis Stournaras在接受Naftemporiki TV采访时表示,不管是加息一次还是两次都没法说,这要取决于对通胀和欧元区资金的预测。Stournaras称,现在还不知道是否会回到疫情前的低通胀水平。(彭博)

美国8月将购买300万桶原油以补充战略储备

美国正招标采购不超过300万桶含硫原油,以补充其枯竭的战略石油储备。美国能源部在招标公告中称,计划于8月向应急政府储备交付,6月宣布中标。这是该机构第二次尝试开始补充储备。能源部去年释放逾2亿桶应急储备,部分目的在于遏制高企的能源价格。(彭博)

美联储官员Barr呼吁以硅谷银行为鉴,加强对银行高管薪酬制度的监管

继今年几家银行倒闭后,美联储最高监管部门如今呼吁加强对银行高管薪酬支付制度的监管。美联储负责监管的副主席Michael Barr表示,硅谷银行高管并未受到适当的激励来管理公司风险。这是美国监管机构针对硅谷银行管理人员在该公司于3月倒闭前的运营方式的最新批评。(彭博)

大中华经济要闻

中国经济复苏似失去动力,4月份数据令人失望

中国4月份消费者支出和工业活动的增长速度低于预期,进一步表明世界第二大经济体的复苏正在失去动力。国家统计局表示,工业增加值同比增长5.6%,低于预期的10.9%。社会消费品零售总额同比上涨18.4%,低于预期的21.9%。中国1-4月份不含农户固定资产投资同比增长4.7%;低于经济学家预测的5.7%。(彭博)

境外机构持仓中国国债降至两年来低点

中债登发布的数据显示,境外机构连续第四个月减持国债,规模118亿元人民币,4月末持有的中国国债规模降至2.12万亿元,为2021年4月以来最低;外资4月还减持了155亿元政策性金融债券。(彭博)

香港交易所承诺促进中国与全球大宗商品投资者的连接

香港交易所行政总裁欧冠昇表示,希望发挥港交所的中国优势,该交易所处于连接中国内地金属行业与国际投资者、市场及标准的有利地位。欧冠昇表示,港交所旗下子公司伦敦金属交易所看到近年来中国和亚洲的参与度不断上升。(彭博)

中国青年失业率升至纪录高位20.4% 发出危险信号

中国4月份青年失业率升至20.4%的纪录高位,反映经济吸收新劳动力依然存在困难。中国国家统计局发布的数据显示,虽然4月城镇调查失业率降至5.2%,但16-24岁青年调查失业率从3月的19.6%上升,并超过去年夏季创下的19.9%的前高点。(彭博)

企业要闻

澳大利亚企业Woodside愿意接受中国公司参股一个海上天然气项目

澳大利亚最大的天然气出口企业将欢迎中国向一个计划中的大型项目进行投资,这凸显出堪培拉与北京之间的紧张关系正在缓解。虽然Woodside Energy Group Ltd.尚未开始这方面的讨论,但首席执行官Meg O'Neill称,对于中国公司参股120亿美元的Scarborough海上天然气项目,公司持开放态度。(彭博)

特斯拉上海工厂在为试生产Model 3改款车做最后阶段准备

据知情人士透露,特斯拉上海工厂在为Model 3改款车型的试生产进行最后阶段的准备。自本月初以来,特斯拉上海工厂部分生产员工须将手机放在生产线外面的专用储物柜中,以防车型图片泄露。(彭博)

瑞银从巴克莱挖走六七位TMT银行家

据知情人士透露,瑞银集团从巴克莱挖走六七位电信传媒科技(TMT)行业的银行家。知情人士称,这些银行家位于纽约、旧金山和芝加哥。瑞银一位代表不予置评。巴克莱的代表暂未回复评论请求。(彭博)

马斯克的X公司据称收购了一家科技人才招聘平台

知情人士透露,马斯克的X Corp.已经进行了首次收购,买下了一家名为Laskie的科技人才招聘服务公司。Laskie将科技人才与潜在雇主相匹配,在其网站上表示,其工具可以确认相互有兴趣,设定明确的期望,为招聘流程提供可见性。(彭博)

中港两地上市的股份

| 港股代码 | 股份名称 | 港股 收盘价 (港元) | 动态市盈率 | 市净率 | 港股/A股 价比(%) | 港股代码 | 股份名称 | 港股 收盘价 (港元) | 动态市盈率 | 市净率 | 港股/A股 价比(%) |
|------|--------|-------------------|-------|------|----------------|------|-------|-------------------|--------|------|----------------|
| 939 | 建设银行 | 5.36 | 3.72 | 0.43 | (28.24) | 1635 | 大众公用 | 1.31 | - | 0.42 | (66.39) |
| 1398 | 工商银行 | 4.42 | 3.93 | 0.45 | (21.46) | 753 | 中国国航 | 6.39 | - | 3.50 | (41.29) |
| 1288 | 农业银行 | 3.13 | 4.05 | 0.43 | (22.60) | 670 | 东方航空 | 2.88 | - | 2.27 | (47.99) |
| 3988 | 中国银行 | 3.27 | 4.03 | 0.42 | (30.52) | 1055 | 南方航空 | 4.97 | - | 2.05 | (35.97) |
| 1658 | 邮储银行 | 5.20 | 5.62 | 0.61 | (13.31) | 1919 | 中远海控 | 9.55 | 1.53 | 0.66 | (23.75) |
| 3328 | 交通银行 | 5.28 | 3.96 | 0.41 | (20.19) | 598 | 中国外运 | 2.74 | 4.43 | 0.50 | (50.01) |
| 3968 | 招商银行 | 40.00 | 6.40 | 1.04 | 2.27 | 2866 | 中远海发 | 1.04 | 4.25 | 0.43 | (63.83) |
| 998 | 中信银行 | 4.31 | 3.08 | 0.29 | (44.87) | 1138 | 中远海能 | 7.13 | 11.97 | 0.96 | (47.28) |
| 6818 | 光大银行 | 2.56 | 2.89 | 0.31 | (32.17) | 2880 | 大连港 | 0.72 | 12.03 | 0.40 | (60.68) |
| 2016 | 浙商银行 | 2.96 | 3.97 | 0.39 | (19.41) | 6198 | 青岛港 | 4.64 | 6.20 | 0.69 | (43.49) |
| 1988 | 民生银行 | 3.30 | 3.65 | 0.21 | (27.64) | 3369 | 秦港股份 | 1.54 | 5.62 | 0.43 | (62.13) |
| 6196 | 郑州银行* | 1.12 | 3.36 | 0.20 | (59.14) | 317 | 广船国际 | 11.40 | 21.29 | 0.92 | (63.77) |
| 3866 | 青岛银行* | 2.61 | 4.97 | 0.45 | (33.42) | 2039 | 中集集团* | 5.24 | 13.56 | 0.54 | (33.36) |
| 1963 | 重庆银行 | 4.61 | 3.10 | 0.32 | (51.55) | 1800 | 中国交建 | 4.86 | 3.98 | 0.28 | (60.38) |
| 3618 | 渝农商行 | 3.15 | - | 0.29 | (32.75) | 390 | 中国中铁 | 5.48 | 4.08 | 0.46 | (37.69) |
| 2628 | 中国人寿 | 14.92 | 10.81 | 0.81 | (67.75) | 1186 | 中国铁建 | 6.27 | 3.22 | 0.32 | (47.34) |
| 2318 | 中国平安 | 57.65 | 8.88 | 1.03 | (3.53) | 1766 | 中国中车 | 4.79 | 10.19 | 0.79 | (34.90) |
| 2601 | 中国太保 | 25.00 | 8.71 | 1.09 | (32.50) | 3898 | 时代电气 | 33.35 | 15.84 | 1.20 | (36.15) |
| 1336 | 新华保险 | 22.40 | 6.34 | 0.63 | (49.72) | 3969 | 中国通号 | 3.33 | 8.79 | 0.75 | (48.26) |
| 1339 | 人保集团 | 3.20 | 4.56 | 0.52 | (56.90) | 525 | 广深铁路 | 1.99 | - | 0.50 | (46.32) |
| 6030 | 中信证券 | 16.72 | 10.52 | 0.90 | (31.72) | 177 | 宁沪高速 | 8.51 | 9.18 | 1.19 | (22.85) |
| 3908 | 中金公司 | 16.96 | 9.77 | 0.86 | (65.79) | 548 | 深圳高速 | 7.36 | 7.89 | 0.82 | (34.02) |
| 6837 | 海通证券 | 5.50 | 9.85 | 0.39 | (50.34) | 995 | 皖通高速 | 8.67 | 8.54 | 1.07 | (32.29) |
| 2611 | 国泰君安 | 10.30 | 7.17 | 0.58 | (40.07) | 107 | 成渝高速 | 2.26 | 3.98 | 0.35 | (53.85) |
| 6806 | 申万宏源* | 1.73 | 10.36 | 0.40 | (67.51) | 2238 | 广汽集团 | 4.86 | 6.78 | 0.39 | (59.07) |
| 1776 | 广发证券* | 11.80 | 10.33 | 0.73 | (33.17) | 1211 | 比亚迪* | 244.20 | 31.69 | 5.46 | (18.00) |
| 6886 | 华泰证券 | 10.48 | 7.86 | 0.57 | (35.66) | 2333 | 长城汽车 | 9.73 | 11.73 | 1.16 | (68.17) |
| 6099 | 招商证券 | 8.03 | 8.29 | 0.62 | (51.40) | 1839 | 中集车辆* | 7.45 | 11.94 | 1.14 | (44.91) |
| 3958 | 东方证券 | 4.84 | 9.81 | 0.39 | (59.84) | 2338 | 潍柴动力 | 12.30 | 16.77 | 1.25 | (11.69) |
| 6178 | 光大证券 | 6.04 | 8.24 | 0.45 | (68.63) | 3606 | 福耀玻璃 | 31.60 | 15.46 | 2.53 | (18.55) |
| 6881 | 银河证券 | 4.67 | 5.51 | 0.47 | (65.78) | 1108 | 洛阳玻璃 | 6.66 | 21.47 | 0.90 | (63.85) |
| 6066 | 中信建投 | 8.80 | 8.34 | 0.86 | (71.14) | 6865 | 福莱特 | 22.70 | 19.71 | 2.98 | (36.21) |
| 1375 | 中州证券 | 1.24 | 28.31 | 0.47 | (72.12) | 38 | 一拖股份 | 4.15 | 6.95 | 0.70 | (68.12) |
| 1456 | 国联证券 | 3.81 | 12.72 | 0.57 | (66.94) | 1157 | 中联重科* | 4.37 | 14.03 | 0.62 | (39.12) |
| 883 | 中国海油 | 12.94 | 3.79 | 0.90 | (39.21) | 564 | 郑煤机 | 8.55 | 5.23 | 0.74 | (44.44) |
| 857 | 中石油 | 5.49 | 5.78 | 0.64 | (35.01) | 1057 | 浙江世宝* | 1.49 | - | 0.76 | (82.77) |
| 386 | 中石化 | 5.16 | 8.61 | 0.68 | (28.34) | 1072 | 东方电气 | 11.32 | 10.64 | 0.89 | (46.51) |
| 338 | 上石化 | 1.31 | - | 0.48 | (64.23) | 2727 | 上海电气 | 2.09 | - | 0.53 | (60.58) |
| 1033 | 石化油服 | 0.62 | 22.18 | 1.41 | (74.09) | 2208 | 金风科技* | 6.39 | 10.35 | 0.63 | (49.57) |
| 2883 | 中海油田 | 8.94 | 15.48 | 0.95 | (47.50) | 187 | 京城机电 | 2.72 | 296.54 | 1.23 | (78.49) |
| 568 | 山东墨龙* | 2.52 | - | 1.56 | (44.88) | 2607 | 上海医药 | 15.82 | 8.54 | 0.78 | (34.62) |
| 1088 | 中国神华 | 27.85 | 6.86 | 1.18 | (20.43) | 2196 | 复星医药 | 22.20 | 13.88 | 1.19 | (37.91) |
| 1898 | 中煤能源 | 6.96 | 4.41 | 0.59 | (32.87) | 1513 | 丽珠医药* | 29.40 | 12.62 | 1.71 | (29.26) |
| 1171 | 兖州煤业 | 27.85 | 4.05 | 1.41 | (29.56) | 874 | 白云山 | 25.80 | 9.17 | 1.10 | (32.13) |
| 3996 | 中国能源建设 | 1.08 | 6.03 | 0.49 | (61.69) | 719 | 新华制药* | 6.77 | 9.69 | 0.98 | (75.47) |
| 1816 | 中广核* | 2.11 | 8.95 | 0.86 | (40.18) | 1349 | 复旦张江 | 3.05 | 19.52 | 1.24 | (70.93) |
| 902 | 华能国际 | 4.83 | - | 1.40 | (54.11) | 1858 | 春立医疗 | 18.58 | 20.61 | 2.33 | (55.57) |
| 991 | 大唐发电 | 1.59 | - | 0.94 | (56.31) | 6160 | 百济神州 | 146.60 | - | 6.12 | (13.10) |
| 1071 | 华电国际 | 3.91 | - | 0.95 | (45.01) | 1877 | 君实生物* | 28.65 | - | 2.81 | (51.84) |
| 916 | 龙源电力 | 8.85 | 13.42 | 1.04 | (57.89) | 9995 | 荣昌生物 | 40.05 | - | 3.90 | (43.86) |
| 956 | 新天绿能 | 3.31 | 5.62 | 0.64 | (68.62) | 6185 | 康希诺 | 34.50 | - | 1.12 | (67.67) |
| 1618 | 中国中冶 | 2.16 | 4.12 | 0.42 | (53.10) | 9989 | 海普瑞* | 4.72 | 8.48 | 0.50 | (65.13) |
| 2068 | 中铝国际 | 2.10 | - | 1.09 | (67.26) | 2359 | 药明康德 | 71.95 | 20.24 | 3.84 | (6.95) |
| 347 | 鞍钢股份* | 2.45 | - | 0.35 | (28.95) | 3759 | 康龙化成* | 33.95 | 26.00 | 3.41 | (39.65) |
| 323 | 马钢股份 | 1.61 | - | 0.39 | (48.44) | 3347 | 泰格医药 | 69.10 | - | - | (33.85) |
| 1053 | 重庆钢铁 | 0.88 | - | 0.33 | (48.12) | 6821 | 凯莱英* | 101.20 | - | - | (33.26) |
| 2600 | 中国铝业 | 4.07 | 14.40 | 1.13 | (36.32) | 6127 | 昭衍新药 | 31.05 | 13.75 | 1.81 | (41.76) |
| 358 | 江西铜业 | 12.94 | 6.34 | 0.52 | (39.84) | 1880 | 中国中免 | 143.80 | 49.81 | 5.48 | (7.75) |
| 2899 | 紫金矿业 | 11.72 | 14.15 | 2.87 | (7.26) | 168 | 青岛啤酒 | 75.80 | 22.69 | 3.39 | (35.87) |
| 1787 | 山东黄金 | 15.80 | 70.62 | 2.71 | (41.61) | 553 | 南京熊猫 | 3.12 | 93.03 | 0.71 | (69.91) |
| 3993 | 洛阳钼业 | 4.37 | 18.27 | 1.69 | (28.22) | 981 | 中芯国际 | 20.40 | 13.41 | 1.06 | (66.52) |
| 1772 | 赣锋锂业 | 58.40 | 5.41 | 2.27 | (24.74) | 1385 | 复旦微电 | 21.65 | 14.60 | 3.47 | (64.50) |
| 9696 | 天齐锂业 | 60.10 | 3.47 | 1.75 | (35.23) | 941 | 中国移动 | 65.70 | 9.96 | 0.96 | (37.93) |
| 914 | 海螺水泥 | 23.55 | 8.37 | 0.60 | (21.89) | 728 | 中国电信 | 4.22 | 12.45 | 0.80 | (38.51) |
| 6655 | 华新水泥 | 7.49 | 5.13 | 0.50 | (52.47) | 763 | 中兴通讯* | 22.50 | 11.77 | 1.62 | (35.61) |
| 2009 | 金隅股份 | 1.02 | 7.71 | 0.21 | (61.52) | 6869 | 长飞光纤 | 13.30 | 7.42 | 0.88 | (63.92) |
| 2202 | 万科* | 11.40 | 5.20 | 0.49 | (31.93) | 921 | 海信家电* | 16.70 | 11.37 | 1.76 | (37.27) |
| 588 | 北京北辰 | 0.87 | - | 0.20 | (63.29) | 6690 | 海尔智家 | 23.65 | 12.00 | 2.05 | (5.67) |
| 1528 | 美凯龙 | 3.11 | 20.75 | 0.22 | (45.17) | 1812 | 晨鸣纸业* | 2.38 | - | 0.34 | (57.79) |
| 1065 | 创业环保 | 3.13 | 5.45 | 0.52 | (54.54) | 811 | 新华文轩 | 6.83 | 5.36 | 0.60 | (61.25) |
| 895 | 东江环保* | 2.66 | - | 0.47 | (62.41) | 2402 | 亿华通 | 49.30 | - | - | (46.21) |

注*: 其A股在深圳证券交易所上市。没有"*"符号港股, 其A股在上海证券交易所上市

来源: 彭博、农银国际证券

农银国际业务发展部连络人

戴昕

angeladai@abci.com.hk

电话：(852) 2147 8810

农银国际机构销售部连络人

林青

sallylin@abci.com.hk

电话：(852) 2147 8835

伍华安

johnng@abci.com.hk

电话：(852) 2147 8806

农银国际研究部连络人

陈宋恩

philipchan@abci.com.hk

电话：(852) 2147 8805

周秀成

stevechow@abci.com.hk

电话：(852) 2147 8809

要下载最新的研究报告，请前往 <http://sec.abci.com.hk/eng/research/research.asp>

要下载过去的研究报告，请前往 http://www.abci.com.hk/en-us/research_report.php

陈宋恩及周秀成作为本研究报告全部或部分撰写人，谨此证明有关就研究报告中提及的所有公司及/或该公司所发行的证券所做出的观点，均属分析员之个人意见。分析员亦在此证明，就研究报告内所做出的推荐或个人观点，分析员并无直接或间接地收取任何补偿。此外，分析员及分析员之关联人士并没有持有（除以下披露权益）研究报告内所推介股份的任何权益，并且没有担任研究报告内曾提及的上市法团的高级工作人员。

权益披露

农银国际证券有限公司及/或与其附属公司，曾在过去12个月内，与建设银行，交通银行，光大银行，中金公司，中国平安，中信建投，浙商银行，农业银行，华泰证券，国泰君安，工商银行，中信银行，申万宏源，广发证券，招商证券，中国银行，中国人寿，药明康德，东方证券，民生银行，万科，泰格医药，中国中免有投资银行业务关系。
陈宋恩持有中国农业银行H股股份。

免责声明

该报告只为客户使用，并只在适用法律允许的情况下分发。本研究报告并不牵涉具体使用者的投资目标，财务状况和特殊要求。该等资讯不得被视为购买或出售所述证券的要约或要约邀请。我等并不保证该等资讯的全部或部分可靠，准确，完整。该报告不应代替投资人自己的投资判断。文中分析建立于大量的假设基础上，我等并不承诺通知阁下该报告中的任何资讯或观点的变动，以及由于使用不同的假设和标准，造成的与其它分析机构的意见相反或不一致。分析员（们）负责报告的准备，为市场讯息采集、整合或诠释，或会与交易、销售和其它机构人员接触。农银国际证券有限公司不负责文中资讯的更新。农银国际证券有限公司对某一或某些公司内部部门的资讯进行控制，阻止内部流动或者进入其它部门及附属机构。负责此研究报告的分析员的薪酬完全由研究部或高层管理者（不包括投资银行）决定。分析员薪酬不取决于投行的收入，但或会与农银国际证券有限公司的整体收入（包括投行和销售部）有关。报告中所述证券未必适合在其它司法管辖区销售或某些投资人。文中所述的投资价格和价值、收益可能会有波动，历史表现不是未来表现的必然指示。外币汇率可能对所述证券的价格、价值或收益产生负面影响。如需投资建议、交易执行或其它咨询，请您联系当地销售代表。农银国际证券有限公司或任何其附属机构、总监、员工和代理，都不为阁下因依赖该等资讯所遭受的任何损失而承担责任。进一步的资讯可应要求而提供。

版权所有2023年农银国际证券有限公司

该材料的任何部分未经农银国际证券有限公司的书面许可不得复印、影印、复制或以任何其他形式分发

办公地址：香港中环，红棉路8号，东昌大厦13楼，农银国际证券有限公司

电话：(852) 2868 2183