

各股市走势图 1
股市短评 1
主要经济数据公布 1
主要新闻总结 1
国际经济要闻 2
大中华经济要闻 2
企业要闻 2
中港两地上市的 H 股股份 3
免责声明 4

指数	收市	日比(%)	5日(%)
恒生	19,727.25	0.85	(0.08)
H股	6,715.56	1.19	0.31
红筹	3,978.06	0.47	(3.37)
HSC大型股	1,789.90	0.72	0.02
HSC中型股	3,968.11	0.47	(3.45)
AH股溢价	139.41	(1.18)	0.24
沪深300	3,956.07	(0.10)	(0.87)
富时中国A50	13,007.21	(0.26)	(1.19)
上证180	8,501.07	0.04	(0.91)
上证380	5,729.39	(0.13)	(0.61)
台北加权	16,101.88	1.11	3.79
日经225	30,093.59	0.84	3.32
道琼斯	33,535.91	0.34	0.68
标普500	4,198.05	0.94	1.63
纳斯达克	12,688.84	1.51	2.92
德国DAX 30	16,163.36	1.33	2.07
富时100	7,742.30	0.25	0.15
法国CAC 40	7,446.89	0.64	0.88

商品期货/指数	市价	日比(%)	5日(%)
纽约期油(美元/桶)	71.99	0.18	2.78
纽约期金(美元/t oz)	1,960.70	0.05	(2.93)
标普高盛商品指数	545.00	(0.78)	0.79
CRB大宗商品期货价格指数	261.66	(0.24)	1.43
罗杰斯国际商品指数	3,519.21	(0.47)	0.79

外汇	汇率	5日(%)	1个月(%)
港元兑人民币	0.9009	1.29	2.50
美元兑人民币	7.0515	1.14	2.22
美元兑港元	7.8270	(0.18)	(0.29)
美元兑日元	138.62	2.11	2.81
欧元兑美元	1.0775	(0.68)	(1.64)
英镑兑美元	1.2412	(0.37)	(0.22)
澳元兑美元	0.6628	(0.27)	(1.27)

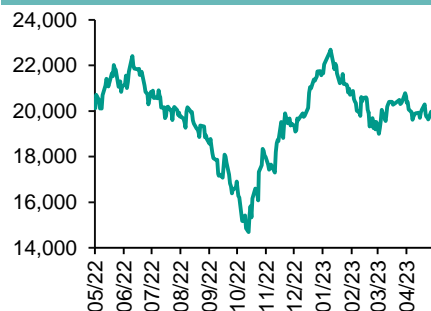
政府债券	收益率(%)	5日(bps)	1个月(bps)
中国(10年期)	2.7200	1.40	(11.60)
香港(10年期)	3.28500	16.20	8.00
美国(10年期)	3.64570	26.14	7.01

来源: 彭博

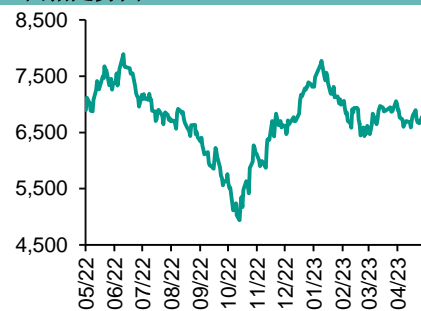
每天导读

各股市走势图

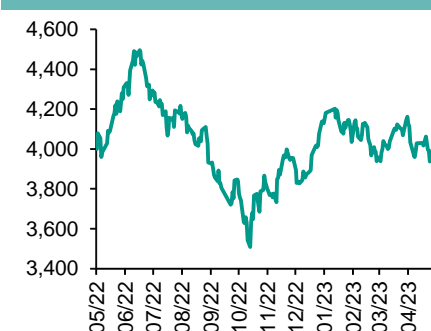
恒指走势图



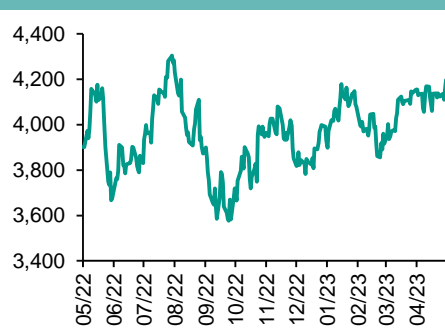
国指走势图



沪深300走势图



标普500走势图



来源: 彭博

股市短评

昨天美股三大指数均上升, 其中纳斯达克指数升幅较大。美国债务上限谈判出现转机, 利好美股。昨天欧洲三大股指均上升, 其中德国DAX 30指数升幅较大。欧洲央行副行长指出, 尽管欧洲央行已完成大部分的紧缩工作, 但仍需要继续进一步加息。昨天恒指及国指均上升, 国指升幅较大。石油股及金融股领涨恒指。由于对于美国政府债务上限谈判即将达成的乐观情绪, 缓解了市场对美国经济的忧虑, 国际油价上涨带动石油股。昨天上证综指上升, 深成指下跌。沪深300指数各行业指数表现不一, 其中电信业务指数领涨, 可选消费指数领跌。昨天沪股通北向净卖出9.38亿人民币, 南向净买入14.03亿港元; 深股通北向净卖出8.98亿人民币, 南向净买入3.28亿港元。今天将公布日本4月消费者物价指数及英国5月GfK消费者信心指数。

主要经济资料公布

国家/地区	经济指标	时间	市场预期	实际值	前值
美国	持续领取失业救济人数	5月6日	1820k	1799k	1807k
美国	周度首次申领失业救济人数	5月13日	251k	242k	264k
美国	二手房销量年率	4月	4.30m	4.28m	4.43m
日本	国民消费物价指数同比	4月	3.5%	3.5%	3.2%
英国	GfK消费者信心指数	4月	-27	-27	-30

来源: 彭博 (*均为修正值)

主要新闻总结

- 欧洲央行副行长称仍需加息
- 中国首4月财政收入增11.9%
- 日本4月出口按年增长2.6%
- 工信部:超前谋划6G及量子讯息等未来产业
- 英央行行长指劳工市场现冷却迹象
- 发改委:物价有望逐步恢复至近年平均水平
- 南韩拟透过私人投资及政府补贴推升全球显示器市场市占
- 国家主席习近平:积极发展数字经济和现代服务业

国际经济要闻

欧洲央行副行长称仍需加息

欧洲央行副行长表示，纵使欧央行已完成大部分收紧货币政策行动，仍需继续进一步加息使通胀回复至2%中期目标。跟完成加息仍有一段距离，纵使路途较短，但不知道最终完结位置。仍关注核心通胀情况，尤其担心服务业通胀，并指服务业对通胀上升的推动多于制造业。(彭博)

日本4月出口按年增长2.6%

日本财务省公布数据显示，4月出口按年增长2.6%，低于市场预期的增长3%和3月增速4.3%，并创2021年2月以来最慢增速。4月日本对其最大贸易伙伴中国的出口按年下降2.9%，受汽车、汽车零部件和钢铁出口减少拖累，这是连续第5个月下降。(彭博)

英央行行长指劳工市场现冷却迹象

英伦银行行长表示，英国劳工市场的通胀压力有一些冷却迹象，但过早判断因劳工短缺带来的相关风险已经完结。英国寻找工作人数增加，空缺职位亦减少，也有迹象显示工资增长在今年稍后进一步纾缓。(彭博)

南韩拟透过私人投资及政府补贴推升全球显示器市场市占

南韩产业通商资源部表示，拟通过私人投资及政府税务优惠与补贴，目标在2027年于全球显示器市场市占达50%，该国目前于全球显示器市场市占为37%。私人机构至2027年将投资将逾65万亿南韩圆，以扩大先进有机发光二极管(OLED)显示屏生产及研究。(彭博)

大中华经济要闻

中国首4月财政收入增11.9%

中国财政部公布，今年首4月一般公共预算收入8.32万亿元，按年增长11.9%。内地增值税2.79万亿元，按年增长58%。个人所得税收入5,384亿元，按年下降2.4%；企业所得税收入1.77万亿元，按年增长3.7%。印花税收入1,637亿元，按年下降14.2%。(彭博)

工信部：超前谋划6G及量子讯息等未来产业

中国工信部副部长表示，中国将推动5G、工业互联网等设施规模化应用，并超前谋划6G、量子讯息、类脑智能等未来产业。5G、工业互联网等新一代讯息通讯技术创新应用为提高资源配置效率等方面具有独特优势，已成为推动高质量发展的重要引擎。(彭博)

发改委：物价有望逐步恢复至近年平均水平

国家发改委表示，随着扩大内需政策效果持续显现，消费需求进一步回暖，市场信心增强、预期持续改善，物价运行有望逐步恢复至近年的平均水平附近。目前新能源汽车产业正面临前所未有的发展机遇，推动新能源汽车产业高质量发展。(彭博)

国家主席习近平：积极发展数字经济和现代服务业

国家主席习近平指出，要加快传统产业高端化、智能化、绿色化升级改造，培育壮大战略性新兴产业，积极发展数字经济和现代服务业。稳步扩大规则、规制、管理、标准等制度型开放，提高招商引资的质量和水平。(彭博)

企业要闻

阿里巴巴第四季经调整后盈利增38%

阿里巴巴公布，截至今年3月底止，第四季股东应占盈利235.16亿元。期内，按非通用会计准则，盈利则为273.7亿元，按年增长38%。收入2082亿元，按年上升2%。截至今年3月底止，全年股东应占盈利725.0亿元，按年增长17%。(彭博)

德昌电机全年多赚7.8%

德昌电机公布，截至3月底止全年业绩，股东应占溢利1.58亿美元，按年增长7.8%。期内，营业额36.4亿元，按年上升5.8%。若撇除汇率变动及收购的影响，基本营业额升11%。(彭博)

中通快递首季多赚84%

中通快递公布，截至3月底止首季股东应占净利润16.7亿元，按年升84.3%。期内，收入89.8亿元，按年升13.6%。市场份额扩大1.8个百分点至23.4%。公司称，基于当前市场条件和营运情况，调高全年业务量指引为包裹量292.7亿至302.4亿件的区间。(彭博)

百盛集团首季转赚1990万人民币

百盛集团公布，首季股东应占利润1989.6万元，2022年度同期股东应占亏损3008.3万元。期内，销售所得款项总额28.7亿元，按年跌0.6%，主要由于关闭亏损业务。经营总收入11.0亿元，减少0.99%。(彭博)

中港两地上市的股份

港股代码	股份名称	港股 收盘价 (港元)	动态市盈率	市净率	港股/A股 价比(%)	港股代码	股份名称	港股 收盘价 (港元)	动态市盈率	市净率	港股/A股 价比(%)
939	建设银行	5.39	3.78	0.43	(27.88)	1635	大众公用	1.31	-	0.43	(65.56)
1398	工商银行	4.45	4.00	0.45	(21.85)	753	中国国航	6.39	-	3.54	(39.39)
1288	农业银行	3.15	4.12	0.43	(23.24)	670	东方航空	2.94	-	2.34	(46.38)
3988	中国银行	3.29	4.09	0.42	(29.73)	1055	南方航空	4.95	-	2.06	(34.55)
1658	邮储银行	5.17	5.64	0.61	(14.39)	1919	中远海控	9.31	1.51	0.65	(24.17)
3328	交通银行	5.27	3.99	0.42	(20.09)	598	中国外运	2.68	4.38	0.49	(50.82)
3968	招商银行	39.15	6.32	1.03	2.18	2866	中远海发	1.03	4.26	0.43	(63.68)
998	中信银行	4.38	3.16	0.30	(44.29)	1138	中远海能	7.12	12.07	0.97	(46.02)
6818	光大银行	2.58	2.94	0.31	(31.37)	2880	大连港	0.72	12.15	0.40	(60.04)
2016	浙商银行	2.80	3.79	0.37	(22.29)	6198	青岛港	4.70	6.34	0.71	(42.89)
1988	民生银行	3.33	3.72	0.22	(26.25)	3369	秦港股份	1.53	5.64	0.43	(62.82)
6196	郑州银行*	1.12	3.40	0.20	(58.73)	317	广船国际	12.40	23.39	1.01	(64.63)
3866	青岛银行*	2.64	5.08	0.46	(31.79)	2039	中集集团*	5.08	13.28	0.53	(34.56)
1963	重庆银行	4.61	3.13	0.32	(51.23)	1800	中国交建	4.91	4.06	0.29	(60.01)
3618	渝农商行	3.16	-	0.29	(31.86)	390	中国中铁	5.58	4.20	0.47	(36.97)
2628	中国人寿	15.00	10.98	0.83	(67.23)	1186	中国铁建	6.33	3.28	0.33	(47.30)
2318	中国平安	56.30	8.76	1.01	(2.31)	1766	中国中车	4.98	10.70	0.83	(33.37)
2601	中国太保	24.85	8.74	1.09	(29.58)	3898	时代电气	34.65	16.63	1.26	(33.89)
1336	新华保险	22.85	6.53	0.65	(47.83)	3969	中国通号	3.39	9.04	0.78	(47.17)
1339	人保集团	3.20	4.61	0.52	(56.47)	525	广深铁路	2.25	-	0.57	(43.01)
6030	中信证券	16.70	10.61	0.91	(30.71)	177	宁沪高速	8.50	9.26	1.21	(21.69)
3908	中金公司	16.92	9.84	0.87	(65.99)	548	深圳高速	7.36	7.97	0.83	(33.15)
6837	海通证券	5.44	9.84	0.39	(49.88)	995	皖通高速	8.70	8.66	1.09	(25.78)
2611	国泰君安	10.16	7.15	0.57	(40.45)	107	成渝高速	2.23	3.97	0.35	(53.48)
6806	申万宏源*	1.73	10.47	0.40	(67.04)	2238	广汽集团	4.76	6.71	0.39	(58.81)
1776	广发证券*	11.82	10.45	0.74	(31.83)	1211	比亚迪*	243.80	31.96	5.51	(15.39)
6886	华泰证券	10.50	7.95	0.58	(34.48)	2333	长城汽车	9.57	11.65	1.15	(67.88)
6099	招商证券	7.93	8.27	0.62	(50.72)	1839	中集车辆*	7.25	11.73	1.12	(47.13)
3958	东方证券	4.75	9.73	0.39	(59.25)	2338	潍柴动力	12.06	16.61	1.24	(11.55)
6178	光大证券	6.00	8.27	0.45	(68.08)	3606	福耀玻璃	30.85	15.25	2.50	(16.27)
6881	银河证券	4.66	5.55	0.47	(65.51)	1108	洛阳玻璃	6.56	21.37	0.90	(63.81)
6066	中信建投	9.02	8.63	0.89	(69.69)	6865	福莱特	21.80	19.12	2.90	(36.65)
1375	中州证券	1.22	28.14	0.46	(72.09)	38	一拖股份	4.13	6.98	0.70	(68.82)
1456	国联证券	3.81	12.85	0.58	(66.41)	1157	中联重科*	4.26	13.81	0.61	(40.70)
883	中国海油	12.82	3.80	0.90	(39.20)	564	郑煤机	8.45	5.22	0.74	(44.62)
857	中石油	5.52	5.87	0.64	(35.62)	1057	浙江世宝*	1.50	-	0.77	(82.71)
386	中石化	5.25	8.85	0.70	(28.37)	1072	东方电气	11.32	10.74	0.90	(46.37)
338	上石化	1.29	-	0.48	(64.20)	2727	上海电气	2.06	-	0.53	(59.99)
1033	石化油服	0.61	22.04	1.40	(74.61)	2208	金风科技*	6.17	10.09	0.62	(50.55)
2883	中海油田	8.74	15.29	0.94	(48.30)	187	京城机电	2.73	300.63	1.25	(78.35)
568	山东墨龙*	2.51	-	1.57	(46.14)	2607	上海医药	15.74	8.58	0.78	(34.63)
1088	中国神华	27.70	6.89	1.18	(19.45)	2196	复星医药	21.40	13.52	1.15	(38.41)
1898	中煤能源	6.95	4.45	0.60	(32.29)	1513	丽珠医药*	28.35	12.29	1.67	(29.89)
1171	兖州煤业	27.10	3.98	1.38	(30.22)	874	白云山	25.65	9.21	1.10	(31.46)
3996	中国能源建设	1.09	6.15	0.50	(60.95)	719	新华制药*	6.36	9.19	0.93	(76.13)
1816	中广核*	2.10	9.00	0.86	(40.43)	1349	复旦张江	3.01	19.46	1.23	(70.80)
902	华能国际	4.68	-	1.37	(55.56)	1858	春立医疗	16.82	18.84	2.13	(58.50)
991	大唐发电	1.56	-	0.93	(57.36)	6160	百济神州	138.50	-	5.79	(12.61)
1071	华电国际	3.77	-	0.93	(46.45)	1877	君实生物*	27.10	-	2.68	(51.58)
916	龙源电力	8.51	13.03	1.01	(58.46)	9995	荣昌生物	36.50	-	3.59	(48.32)
956	新天绿能	3.14	5.39	0.61	(70.06)	6185	康希诺	32.20	-	1.06	(68.83)
1618	中国中冶	2.10	4.05	0.41	(53.83)	9989	海普瑞*	4.67	8.47	0.50	(65.21)
2068	中铝国际	2.09	-	1.09	(67.09)	2359	药明康德	68.20	19.38	3.68	(8.23)
347	鞍钢股份*	2.33	-	0.34	(30.16)	3759	康龙化成*	31.20	24.13	3.17	(41.37)
323	马钢股份	1.58	-	0.39	(48.34)	3347	泰格医药	64.00	-	-	(35.60)
1053	重庆钢铁	0.85	-	0.32	(49.38)	6821	凯莱英*	99.30	-	-	(33.59)
2600	中国铝业	3.97	14.19	1.12	(37.15)	6127	昭衍新药	29.55	13.22	1.74	(42.53)
358	江西铜业	12.78	6.33	0.52	(40.15)	1880	中国中免	137.30	48.04	5.29	(7.79)
2899	紫金矿业	11.40	13.91	2.82	(7.65)	168	青岛啤酒	73.10	22.10	3.30	(36.62)
1787	山东黄金	15.50	69.98	2.69	(43.89)	553	南京熊猫	3.21	96.67	0.74	(69.52)
3993	洛阳钼业	4.35	18.37	1.70	(27.57)	981	中芯国际	21.00	13.82	1.10	(65.73)
1772	赣锋锂业	56.20	5.26	2.20	(25.62)	1385	复旦微电	21.30	14.51	3.45	(64.72)
9696	天齐锂业	59.10	3.45	1.74	(34.39)	941	中国移动	65.60	10.04	0.97	(36.16)
914	海螺水泥	22.85	8.20	0.59	(22.32)	728	中国电信	4.14	12.34	0.79	(36.91)
6655	华新水泥	7.39	5.11	0.50	(51.92)	763	中兴通讯*	23.20	12.26	1.68	(35.73)
2009	金隅股份	0.95	7.25	0.19	(63.50)	6869	长飞光纤	13.64	7.69	0.91	(64.42)
2202	万科*	11.22	5.17	0.49	(30.99)	921	海信家电*	16.18	11.13	1.72	(39.33)
588	北京北辰	0.86	-	0.20	(63.00)	6690	海尔智家	23.15	11.86	2.03	(5.77)
1528	美凯龙	3.14	21.16	0.23	(43.42)	1812	晨鸣纸业*	2.31	-	0.34	(58.04)
1065	创业环保	3.13	5.50	0.52	(54.16)	811	新华文轩	6.97	5.52	0.62	(61.53)
895	东江环保*	2.60	-	0.46	(62.77)	2402	亿华通	47.85	-	-	(46.79)

注*: 其A股在深圳证券交易所上市。没有"*"符号港股, 其A股在上海证券交易所上市

来源: 彭博、农银国际证券

农银国际业务发展部连络人**戴昕**angeladai@abci.com.hk

电话：(852) 2147 8810

农银国际机构销售部连络人**林青**sallylin@abci.com.hk

电话：(852) 2147 8835

伍华安johnng@abci.com.hk

电话：(852) 2147 8806

农银国际研究部连络人**陈宋恩**philipchan@abci.com.hk

电话：(852) 2147 8805

周秀成stevechow@abci.com.hk

电话：(852) 2147 8809

要下载最新的研究报告，请前往 <http://sec.abci.com.hk/eng/research/research.asp>要下载过去的研究报告，请前往 http://www.abci.com.hk/en-us/research_report.php

陈宋恩及周秀成作为本研究报告全部或部分撰写人，谨此证明有关就研究报告中提及的所有公司及/或该公司所发行的证券所做出的观点，均属分析员之个人意见。分析员亦在此证明，就研究报告内所做出的推荐或个人观点，分析员并无直接或间接地收取任何补偿。此外，分析员及分析员之关联人士并没有持有（除以下披露权益）研究报告内所推介股份的任何权益，并且没有担任研究报告内曾提及的上市法团的高级工作人员。

权益披露

农银国际证券有限公司及/或与其附属公司，曾在过去12个月内，与建设银行，交通银行，光大银行，中金公司，中国平安，

中信建投，浙商银行，农业银行，华泰证券，国泰君安，工商银行，中信银行，申万宏源，广发证券，招商证券，中国银行，中国人寿，药明康德，东方证券，民生银行，万科，泰格医药，阿里巴巴，中国中免有投资银行业务关系。

陈宋恩持有中国农业银行H股股份。

免责声明

该报告只为客户使用，并只在适用法律允许的情况下分发。本研究报告并不牵涉具体使用者的投资目标，财务状况和特殊要求。该等资讯不得被视为购买或出售所述证券的要约或要约邀请。我等并不保证该等资讯的全部或部分可靠，准确，完整。该报告不应代替投资人自己的投资判断。文中分析建立于大量的假设基础上，我等并不承诺通知阁下该报告中的任何资讯或观点的变动，以及由于使用不同的假设和标准，造成的与其它分析机构的意见相反或不一致。分析员（们）负责报告的准备，为市场讯息采集、整合或诠释，或会与交易、销售和其它机构人员接触。农银国际证券有限公司不负责文中资讯的更新。农银国际证券有限公司对某一或某些公司内部部门的资讯进行控制，阻止内部流动或者进入其它部门及附属机构。负责此研究报告的分析员的薪酬完全由研究部或高层管理者（不包括投资银行）决定。分析员薪酬不取决于投行的收入，但或会与农银国际证券有限公司的整体收入（包括投行和销售部）有关。报告中所述证券未必适合在其它司法管辖区销售或某些投资人。文中所述的投资价格和价值、收益可能会有波动，历史表现不是未来表现的必然指示。外币汇率可能对所述证券的价格、价值或收益产生负面影响。如需投资建议、交易执行或其它咨询，请您联系当地销售代表。农银国际证券有限公司或任何其附属机构、总监、员工和代理，都不为阁下因依赖该等资讯所遭受的任何损失而承担责任。进一步的资讯可应要求而提供。

版权所有2023年农银国际证券有限公司

该材料的任何部分未经农银国际证券有限公司的书面许可不得复印、影印、复制或以任何其他形式分发

办公地址：香港中环，红棉路8号，东昌大厦13楼，农银国际证券有限公司

电话：(852) 2868 2183