

新股研究

新股周报（2023.05.22-2023.05.26）

2023年5月21日

策略研究/定期报告

Wind 近端次新股指数成份估值与创业板估值比继续下降，新股市场活跃度上升

投资要点：

➤ 近端新股的观察与思考：科创板首日涨跌幅及开板估值处于低位

截至周五(2023/05/19)，科创板5月份首发PE(摊薄)133.7倍(之前一周133.7倍)，较4月份(52.22倍)上升；科创板5月份新股首日涨幅30.63%(之前一周5.88%)，较4月份(51.82%)下降；科创板5月份新股首日开板估值(TTM-PE，月度中位数)46.54倍(之前一周36.78倍)，较4月份(105.19倍)下降。创业板5月份首发PE(摊薄)38.83倍(之前一周38.83倍)，较4月份(46.66倍)下降；创业板5月份新股首日涨幅41.29%(之前一周41.77%)，较4月份(1.06%)上升；创业板5月份新股首日开板估值(TTM-PE，月度中位数)49.44倍(之前一周52.42倍)，较4月份(40.56倍)上升。

上周科创板慧智微、安杰思出现破发，科创板首日涨幅、开板估值较之前一周有所上升，但较4月份依旧处下降状态，且仍然处于较低水平。创业板首日涨幅、开板估值较之前一周有所下降，但较4月份上升，整体看处于较低水平。而且Wind近端次新股指数成份估值较创业板估值继续下降，已下降至0.8以下，继续关注新股板块的整体机会。

➤ 新股表现回顾：新股活跃度环比上升

周内新股市场活跃度上升，近6个月已开板新股周内共有104只股票录得正涨幅(占比82.54%)，其中荣旗科技、丰立智能、清越科技等周涨幅超30%。

➤ 投资建议：

● 近端已上市重点新股：

2023年5月：中科飞测-U（半导体检测、量测设备）、曼恩斯特（高精密狭缝式涂布模头）；

2023年4月：晶升股份（半导体级单晶炉）、中船特气（电子特种气体）、华曙高科（工业级增材制造设备龙头）、高华科技（高可靠传感器）、云天励飞-U（人工智能、AI方案）；

2023年3月：日联科技（工业级X射线智能检测装备）、茂莱光学（工业级精密光学：半导体检测、光刻机、基因测序、AR/VR）；

2023年2月：裕太微-U（以太网物理层芯片）、龙迅股份（高清视频桥接及处理芯片）；

2023年1月：百利天恒-U（双/多特异性抗体、ADC药物研发）；

2022年12月：微导纳米（ALD设备）、萤石网络（萤石物联云平台）、杰华特（虚拟IDM模式的模拟芯片企业）。

● 近端待上市重点新股：本周暂无。

● 已获得批复新股初筛：海科新源（碳酸酯系列锂离子电池电解液溶剂等）、阿特斯（晶硅光伏组件）。

● 远端深度报告覆盖：安路科技、瑞华泰、维峰电子、容知日新、澳华内镜、广立微、华海清科、龙迅股份、鼎泰高科、思林杰、何氏眼科等。

风险提示：新股大幅波动的风险；新股业绩不达预期的风险；系统性风险

山西证券新股研究团队

分析师：

叶中正

执业登记编码：S0760522010001

电话：

邮箱：yehongzheng@sxzq.com

李淑芳

执业登记编码：S0760518100001

邮箱：lishufang@sxzq.com

谷茜

执业登记编码：S0760518060001

电话：0351-8686775

邮箱：guqian@sxzq.com

研究助理：

冯瑞

邮箱：fengrui@sxzq.com



目录

1. 近端新股的观察与思考：科创板首日涨跌幅及开板估值处于低位.....	3
1.1 Wind 近端次新股指数成份估值较创业板估值周环比下降.....	3
1.2 科创板新股首日涨幅及开板估值较 4 月份下降，而创业板上升.....	3
2. 上周市场：新股市场活跃度环比上升.....	6
2.1 上周周内正涨幅新股占比环比上升.....	6
2.2 6 个月内新股市场表现.....	7
3. 下周新股市场概览及待上市重点新股.....	8
3.1 下周新股市场概览.....	8
3.2 待上市重点新股.....	9
3.3 已收到证监会批复的重点新股.....	9
4. 股票池名单.....	10
4.1 近端已上市重点新股名单（2022.12 以来）.....	10
4.2 远端深度报告覆盖.....	10
5. 风险提示.....	12

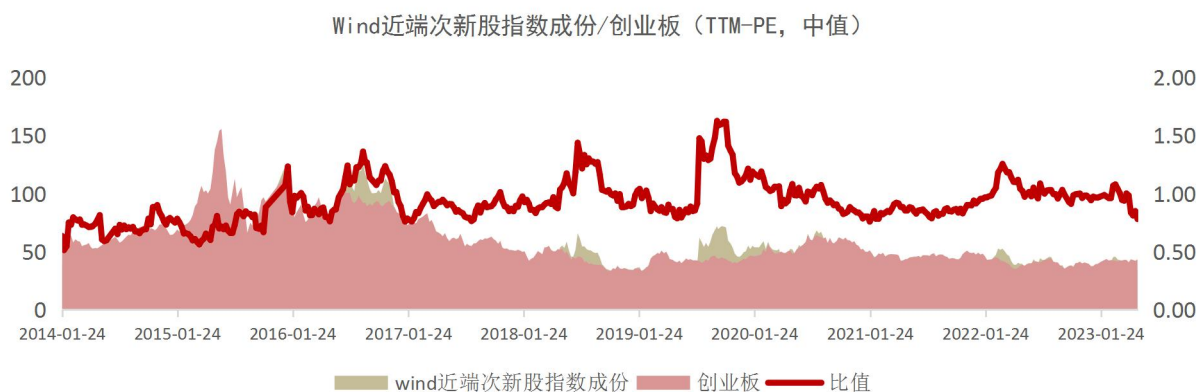
1. 近端新股的观察与思考：科创板首日涨跌幅及开板估值处于低位

上周科创板慧智微、安杰思出现破发，科创板首日涨幅、开板估值较之前一周有所上升，但较4月份依旧处下降状态，而且仍然处于较低水平。创业板首日涨幅、开板估值较之前一周有所下降，但较4月份上升，整体看处于较低水平。而且Wind近端次新股指数成份估值较创业板估值继续下降，已下降至0.8以下，继续关注新股板块的整体机会。

1.1 Wind近端次新股指数成份估值较创业板估值周环比下降

上周Wind近端次新股指数成份估值较创业板为折价状态(比值为0.78，之前一周0.85，2014年以来范围区间为0.6-1.6)，周环比下降。Wind近端次新股指数成份估值中枢(市盈率，TTM-PE中值)下降较多，而创业板估值中枢上升。

图1：Wind近端次新股指数成份/创业板（TTM-PE，中值）



资料来源：wind，山西证券研究所

1.2 科创板新股首日涨幅及开板估值较4月份下降，而创业板上升

上周鑫宏业、新相微、新莱福、航天环宇询价，尚未公布首发PE（摊薄）；共有8只新股上市，华纬科技、慧智微、蜂助手、德尔玛、航天南湖、世纪恒通、中科飞测、安杰思，上市首日涨跌幅分别为20.08%、-9.75%、63.03%、0.00%、29.90%、59.39%、179.66%、-3.02%，开板估值分别35.52倍、-29.25倍、50.23倍、35.30倍、55.72倍、48.66倍、336.06倍、46.54倍。

表1：上周新股询价及上市情况（2023.5.15-2023.5.19）

上周询价新股							
股票代码	股票简称	询价日期	首发市盈率（摊薄）	发行数量（万股）	预计募资（亿元）	预计募资对应市值（亿元）	网下申购日

301310.SZ	鑫宏业	2023-05-18	尚未公布	2427.5	5.06	20.25	2023-05-24
688593.SH	新相微	2023-05-18	尚未公布	9190.6	16.67	83.35	2023-05-23
301323.SZ	新莱福	2023-05-19	尚未公布	2623.1	9.02	36.09	2023-05-25
688523.SH	航天环宇	2023-05-19	尚未公布	4088.0	5.52	54.99	2023-05-24

上周上市新股

股票代码	股票简称	上市/开板日期	上市日涨跌幅	上市来涨跌幅	首发 PE (摊薄)	开板估值 (TTM)	发行市值(亿)	上市日总市值(亿)	最新市值(亿)	申万行业(三级)
001380.SZ	华纬科技	2023-05-16	20.08%	-10.92%	36.72	35.52	9.29	39.79	35.44	底盘与发动机系统
688512.SH	慧智微	2023-05-16	-9.75%	19.32%	0.00	-29.25	11.36	86.20	102.85	模拟芯片设计
301382.SZ	蜂助手	2023-05-17	63.03%	1.58%	34.71	50.23	10.09	74.04	75.21	通信应用增值服务
301332.SZ	德尔玛	2023-05-18	0.00%	2.30%	37.91	35.30	13.67	66.19	67.71	清洁小家电
688552.SH	航天南湖	2023-05-18	29.90%	-2.37%	46.30	55.72	17.85	91.16	89.00	军工电子III
301428.SZ	世纪恒通	2023-05-19	59.39%	0.00%	45.55	48.66	6.50	45.78	45.78	通信应用增值服务
688361.SH	中科飞测	2023-05-19	179.66%	0.00%	0.00	336.06	18.88	218.72	218.72	半导体设备
688581.SH	安杰思	2023-05-19	-3.02%	0.00%	50.95	46.54	18.20	71.93	71.93	医疗耗材

资料来源: wind, 山西证券研究所

截至周五(2023/05/19), 科创板 5 月份首发 PE (摊薄) 133.7 倍(之前一周 133.7 倍), 较 4 月份(52.22 倍)上升; 科创板 5 月份新股首日涨幅 30.63%(之前一周 5.88%), 较 4 月份(51.82%)下降; 科创板 5 月份新股首日开板估值 (TTM-PE, 月度中位数) 46.54 倍(之前一周 36.78 倍), 较 4 月份(105.19 倍)下降。

图 2: 科创板首发 PE (摊薄) 月度中位数



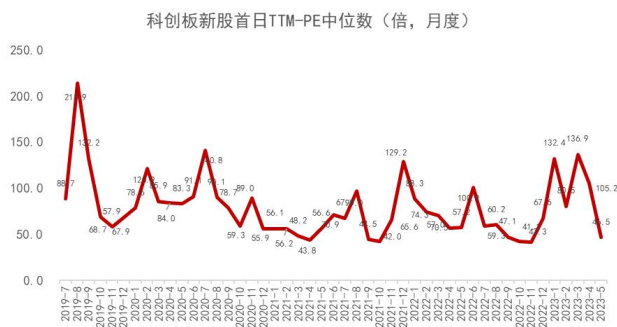
资料来源: wind, 山西证券研究所

图 3: 科创板新股首日涨幅月度均值变化趋势



资料来源: wind, 山西证券研究所

图 4：科创板新股首日开板估值水平变化



资料来源：wind，山西证券研究所

截至周五(2023/05/19)，创业板 5 月份首发 PE (摊薄) 38.83 倍(之前一周 38.83 倍)，较 4 月份(46.66 倍)下降；创业板 5 月份新股首日涨幅 41.29%(之前一周 41.77%)，较 4 月份(1.06%)上升；创业板 5 月份新股首日开板估值 (TTM-PE, 月度中位数) 49.44 倍(之前一周 52.42 倍)，较 4 月份(40.56 倍)上升。

图 6：创业板新股首日涨幅月度均值变化趋势



资料来源：wind，山西证券研究所

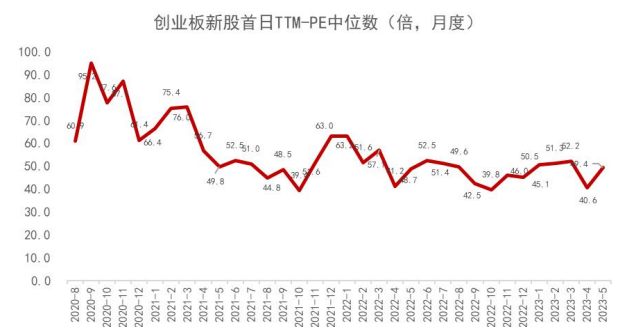
截至周五(2023/05/19)，沪深主板 5 月份首发 PE (摊薄) 41.19 倍(之前一周 41.19 倍)；沪深主板 5 月份新股首日涨幅 22.56%(之前一周 25.03%)，较 4 月份(65.59%)下降；沪深主板 5 月份新股开板首日估值 35.71 倍(之前一周 35.9 倍)，较 4 月份(37.42 倍)下降。

图 5：创业板首发 PE (摊薄) 月度中位数



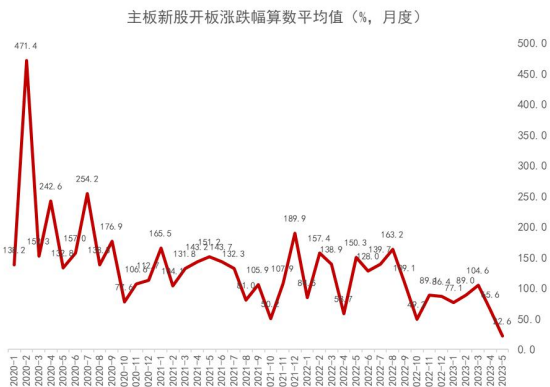
资料来源：wind，山西证券研究所

图 7：创业板新股首日开板估值水平变化



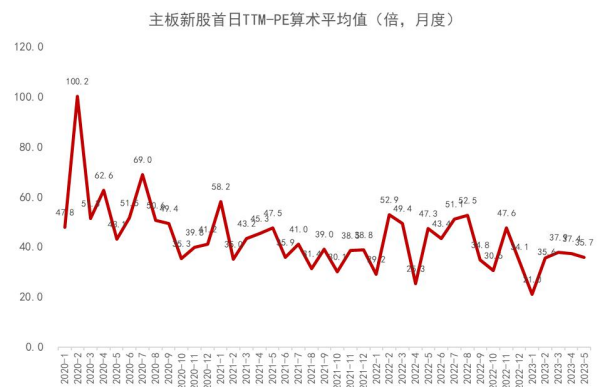
资料来源：wind，山西证券研究所

图 8：沪深主板新股首日涨幅月度均值变化趋势



资料来源：wind，山西证券研究所

图 9：沪深主板新股首日开板估值水平变化



资料来源：wind，山西证券研究所

2. 上周市场：新股市场活跃度环比上升

2.1 上周周内正涨幅新股占比环比上升

周内新股市场活跃度上升，近 6 个月已开板新股周内共有 104 只股票录得正涨幅(占比 82.54%，前值 44.80%)，其中荣旗科技、丰立智能、清越科技、昆船智能、三博脑科等周涨幅超过 30%。

表 3：近 6 个月 A 股上市且周内涨幅大于 10%的新股（数据截至 2023/05/19）

证券代码	证券简称	所属申万行业（三级）	周涨跌幅（%）	总市值（亿元）	最新 TTM-PE	2023 年 Wind 一致预测 PE	2024 年 Wind 一致预测 PE
301360.SZ	荣旗科技	仪器仪表	63.91	60.20	92.45	66.89	43.79
301368.SZ	丰立智能	金属制品	55.62	39.72	100.06	--	--
688496.SH	清越科技	面板	39.16	80.28	128.34	97.97	62.84
301311.SZ	昆船智能	其他通用设备	39.13	66.98	75.10	--	--
301293.SZ	三博脑科	医院	36.97	117.30	159.70	--	--
688143.SH	长盈通	通信线缆及配套	20.86	41.46	65.62	36.51	27.23
688512.SH	慧智微-U	模拟芯片设计	19.32	102.85	--	--	--
688525.SH	佰维存储	数字芯片设计	19.29	338.80	--	--	--
301391.SZ	卡莱特	其他计算机设备	17.47	72.69	51.89	33.02	22.77
001328.SZ	登康口腔	洗护用品	17.05	62.17	44.90	39.01	32.72
688249.SH	晶合集成	集成电路制造	16.70	440.15	31.27	44.32	15.77
301390.SZ	经纬股份	其他专业工程	16.43	27.42	36.05	--	--
603061.SH	金海通	半导体设备	15.85	80.40	53.43	41.98	28.97
688352.SH	硕中科技	集成电路封测	15.81	172.41	67.22	--	--
301387.SZ	光大同创	消费电子零部件及组装	15.23	34.22	30.74	--	--
301255.SZ	通力科技	金属制品	15.08	27.19	28.92	--	--
688535.SH	华海诚科	半导体材料	14.66	46.26	114.66	97.60	64.89

688539.SH	高华科技	被动元件	13.00	53.23	63.00	--	--
688343.SH	云天励飞-U	IT 服务 III	12.83	253.60	--	--	--
001314.SZ	亿道信息	消费电子零部件及组装	11.44	58.85	31.27	--	--
688502.SH	茂莱光学	光学元件	11.43	109.83	185.81	137.32	103.94
688475.SH	萤石网络	安防设备	11.20	289.24	81.23	56.07	40.91
301307.SZ	美利信	通信网络设备及器件	10.90	62.78	25.84	21.90	16.21
301439.SZ	泓淋电力	线缆部件及其他	10.87	77.00	40.66	--	--
688433.SH	华曙高科	其他通用设备	10.80	111.29	110.11	--	--
688507.SH	索辰科技	垂直应用软件	10.42	87.90	179.18	--	--
688307.SH	中润光学	安防设备	10.15	28.46	70.23	--	--

资料来源：Wind，山西证券研究所

2.2 6 个月内新股市场表现

上周 A 股市场有 8 只新股上市，近 6 个月 A 股上市共计开板新股 126 只（除北交所），以开板日开盘价计算至今涨跌幅均值-3.06%(前值-10.41%)。录得正涨幅的新股 37 只(前值 24 只)，平均正涨幅 42.43%(前值 46.89%)；录得负涨幅的新股 89 只(前值 101 只)，平均负涨跌幅-21.97%(前值-24.02%)。

表 4：近 6 个月 A 股上市且开板至今涨幅超过 20%的新股（数据截至 2023/05/19）

证券代码	证券简称	开板至今涨幅 (%)	所属申万行业（三级）	总市值 (亿元)	最新 TTM-PE	2023 年 Wind 一致预测 PE	2024 年 Wind 一致预测 PE
688525.SH	佰维存储	412.23%	数字芯片设计	338.80	--	--	--
688506.SH	百利天恒-U	231.97%	化学制剂	382.71	--	--	--
688496.SH	清越科技	109.88%	面板	80.28	128.34	97.97	62.84
688498.SH	源杰科技	91.86%	分立器件	143.01	161.37	96.22	70.83
301360.SZ	荣旗科技	88.12%	仪器仪表	60.20	92.45	66.89	43.79
688410.SH	山外山	87.61%	医疗设备	76.03	60.29	33.57	36.73
688475.SH	萤石网络	78.73%	安防设备	289.24	81.23	56.07	40.91
688147.SH	微导纳米	53.78%	光伏加工设备	208.96	414.16	163.39	81.59
301297.SZ	富乐德	52.00%	半导体设备	77.15	89.97	72.11	61.48
301293.SZ	三博脑科	47.73%	医院	117.30	159.70	--	--
301165.SZ	锐捷网络	43.28%	通信网络设备及器件	272.73	48.86	36.28	27.01
688502.SH	茂莱光学	35.96%	光学元件	109.83	185.81	137.32	103.94
301391.SZ	卡莱特	33.49%	其他计算机设备	72.69	51.89	33.02	22.77
301311.SZ	昆船智能	26.86%	其他通用设备	66.98	75.10	--	--
688512.SH	慧智微-U	20.39%	模拟芯片设计	102.85	--	--	--

资料来源：Wind，山西证券研究所

3. 下周新股市场概览及待上市重点新股

3.1 下周新股市场概览

截至周五(2023/05/19)数据,下周长青科技、美芯晟周一上市,天玛智控周一询价,西山科技周二询价,双元科技、天键股份、豪江智能周三询价。

表 5: 下周上市及询价新股 (数据截至 2023/05/19)

股票代码	股票简称	Wind 行业 (三级)	2023-5-22	2023-5-23	2023-5-24	2023-5-25	2023-5-26
			周一	周二	周三	周四	周五
001324.SZ	长青科技	机械	上市				
688458.SH	美芯晟	半导体产品与半导体设备	上市				
688570.SH	天玛智控	机械	询价				
688576.SH	西山科技	医疗保健设备与用品		询价			
688623.SH	双元科技	机械			询价		
301383.SZ	天键股份	电子设备、仪器和元件			询价		
301320.SZ	豪江智能	电气设备			询价		

资料来源: Wind, 山西证券研究所

截至周五(2023/05/19), 已有 47 家公司收到证监会同意批复。

表 6: 注册生效的有 47 家 (数据截至 2023/05/19)

序号	代码	简称	收到批复日期	Wind 行业 (三级)	上市板
1	A21453.SZ	朗威股份	2023-5-17	通信设备III	创业板
2	A21386.SZ	英华特	2023-5-17	机械	创业板
3	A21624.SZ	固高科技	2023-5-17	电子设备、仪器和元件	创业板
4	A21292.SZ	开创电气	2023-5-17	机械	创业板
5	A21734.SZ	苏州规划	2023-5-17	专业服务	创业板
6	A21103.SZ	广康生化	2023-5-17	化工	创业板
7	A22355.SH	中创股份	2023-5-16	互联网软件与服务III	科创板
8	A22144.SH	碧兴科技	2023-5-16	电子设备、仪器和元件	科创板
9	A17158.SH	国科军工	2023-5-16	电气设备	科创板
10	A22266.SH	芯动联科	2023-5-16	电子设备、仪器和元件	科创板
11	A21291.SZ	豪恩汽电	2023-5-10	汽车零部件	创业板
12	A21368.SZ	信音电子	2023-5-10	电子设备、仪器和元件	创业板
13	A21034.SZ	博盈特焊	2023-5-10	机械	创业板
14	A21481.SZ	康力源	2023-5-10	休闲设备与用品	创业板
15	A20677.SZ	赛维时代	2023-5-10	互联网与售货目录零售	创业板
16	A21101.SZ	致尚科技	2023-5-10	电子设备、仪器和元件	创业板
17	A22362.SH	誉辰智能	2023-5-9	电气设备	科创板
18	A22222.SH	威迈斯	2023-5-9	汽车零部件	科创板
19	A22416.SH	康鹏科技	2023-5-9	化工	科创板

20	A22146.SH	安凯微	2023-5-9	半导体产品与半导体设备	科创板
21	A20426.SZ	国科恒泰	2023-5-5	医疗保健提供商与服务	创业板
22	A22571.SH	天承科技	2023-5-4	化工	科创板
23	A22227.SH	时创能源	2023-5-4	化工	科创板
24	A21358.SZ	锡南科技	2023-4-26	汽车零配件	创业板
25	A19231.SZ	仁信新材	2023-4-26	化工	创业板
26	A21267.SZ	致欧科技	2023-4-26	互联网与售货目录零售	创业板
27	A21434.SZ	金杨股份	2023-4-26	机械	创业板
28	A20774.SZ	海看股份	2023-4-26	媒体III	创业板
29	A21362.SZ	溯联股份	2023-4-26	汽车零配件	创业板
30	A22427.SH	中邮科技	2023-4-25	机械	科创板
31	A21606.SH	新通药物	2023-4-25	生物科技III	科创板
32	A22360.SH	华丰科技	2023-4-25	电子设备、仪器和元件	科创板
33	A22207.SH	埃科光电	2023-4-25	电子设备、仪器和元件	科创板
34	A21493.SZ	恒工精密	2023-4-19	机械	创业板
35	A21467.SZ	美硕科技	2023-4-19	电气设备	创业板
36	301320.SZ	豪江智能	2023-4-19	电气设备	创业板
37	A21627.SZ	昊帆生物	2023-4-19	化工	创业板
38	A22178.SH	智翔金泰	2023-4-18	制药	科创板
39	A22424.SH	西高院	2023-4-18	信息技术服务	科创板
40	A12139.SH	莱斯信息	2023-4-18	信息技术服务	科创板
41	A21243.SZ	威士顿	2023-4-12	软件	创业板
42	A21406.SZ	恒勃股份	2023-4-12	汽车零配件	创业板
43	A20544.SZ	飞沃科技	2023-4-12	机械	创业板
44	A21113.SZ	南王科技	2023-4-12	容器与包装	创业板
45	A21357.SZ	海科新源	2023-3-22	化工	创业板
46	A21221.SH	阿特斯	2023-3-21	半导体产品与半导体设备	科创板
47	A21410.SZ	百通能源	2022-11-1	复合型公用事业III	主板

资料来源：证监会官网，Wind，山西证券研究所

3.2 待上市重点新股

待上市重点关注新股，本周暂无。

3.3 已收到证监会批复的重点新股

已获得证监会批复的公司共有 47 家，我们看好：**海科新源**（碳酸酯系列锂离子电池电解液溶剂等）、**阿特斯**（晶硅光伏组件）。

表 7：已收到证监会批复的初筛重点新股名单（数据截至 2023/05/12）

证券代码	证券简称	核心产品	最新获得批复日期	近三年收入 CAGR (%)	近三年利润 CAGR (%)	Wind 行业（三级）
------	------	------	----------	----------------	----------------	-------------

A21357.SZ	海科新源	碳酸酯系列锂离子电池电解液溶剂等	2023-3-22	43.87	117.04	化工
A21221.SH	阿特斯	晶硅光伏组件	2023-3-21	4.65	-73.70	半导体产品与半导体设备

资料来源：Wind，山西证券研究所

4. 股票池名单

4.1 近端已上市重点新股名单（2022.12 以来）

2022 年 12 月份以来已上市新股中，建议重点关注**中科飞测-U**（半导体检测、量测设备）、**曼恩斯特**（高精密封式涂布模头）、**晶升股份**（半导体级单晶炉）、**中船特气**（电子特种气体）、**华曙高科**（工业级增材制造设备龙头）、**高华科技**（高可靠传感器）、**云天励飞-U**（人工智能、AI 方案）、**日联科技**（工业级 X 射线智能检测装备）、**茂莱光学**（工业级精密光学：半导体检测、光刻机、基因测序、AR/VR）、**裕太微-U**（以太网物理层芯片）、**龙迅股份**（高清视频桥接及处理芯片）、**百利天恒-U**（双/多特异性抗体、ADC 药物研发）、**微导纳米**（ALD 设备）、**萤石网络**（萤石物联云平台）、**杰华特**（虚拟 IDM 模式的模拟芯片企业）。

表 8：近端重点新股名单（2022.12 以来，数据截至 2023/05/19）

证券代码	证券简称	核心产品	总市值 (亿元)	近三年收入 CAGR (%)	近三年利润 CAGR (%)	2023 年 Wind 一致预测 PE	2024 年 Wind 一致预测 PE
688361.SH	中科飞测-U	半导体检测、量测设备	218.72	108.75	28.47	669.11	278.41
301325.SZ	曼恩斯特	高精密封式涂布模头	118.12	59.00	50.94	--	--
688478.SH	晶升股份	半导体级单晶炉	63.23	113.07	72.16	88.44	45.99
688146.SH	中船特气	电子特种气体	239.56	23.57	25.12	52.98	42.46
688433.SH	华曙高科	工业级增材制造设备龙头	111.29	43.33	76.79	--	--
688539.SH	高华科技	高可靠传感器	53.23	28.39	57.69	--	--
688343.SH	云天励飞-U	人工智能、AI 方案	253.60	33.34	3.41	--	--
688531.SH	日联科技	工业级 X 射线智能检测装备	122.42	48.16	105.06	71.80	43.26
688502.SH	茂莱光学	工业级精密光学	109.83	25.51	10.55	137.32	103.94
688515.SH	裕太微-U	以太网物理层芯片	121.99	572.30	25.68	461.49	143.66
688486.SH	龙迅股份	高清视频桥接及处理芯片	66.77	32.09	27.76	68.17	47.28
688506.SH	百利天恒-U	双/多特异性抗体	382.71	-16.47	-431.80	--	--
688147.SH	微导纳米	ALD 设备	208.96	46.93	-0.25	163.39	81.59
688475.SH	萤石网络	萤石物联云平台	289.24	22.12	16.42	56.07	40.91
688141.SH	杰华特	虚拟 IDM 模式的模拟芯片企业	173.84	77.96	54.88	68.64	40.99

资料来源：Wind，山西证券研究所

4.2 远端深度报告覆盖

表 9：远端已覆盖新股名单（数据截至 2023/05/19）

证券代码	证券简称	总市值 (亿元)	近三年收入 CAGR (%)	近三年利润 CAGR (%)	2023 年预测 营收 (亿)	2024 年预测 营收 (亿)	2023 年预测 净利润 (亿)	2024 年预测 净利润 (亿)	上市日期
688486.SH	龙迅股份	66.77	32.09	27.76	3.42	5.26	1.03	1.50	2023-02-21
301377.SZ	鼎泰高科	80.93	20.28	46.28	14.98	20.75	2.86	3.74	2022-11-22
301328.SZ	维峰电子	58.88	27.46	37.20	7.19	10.29	1.77	2.55	2022-09-08
301095.SZ	广立微	178.08	75.18	84.99	6.38	10.03	1.91	3.32	2022-08-05
688120.SH	华海清科	384.02	98.46	73.83	26.90	35.33	7.32	9.77	2022-06-08
603191.SH	望变电气	64.20	31.64	39.81	30.99	42.23	3.92	5.51	2022-04-28
301103.SZ	何氏眼科	68.27	8.61	-25.59	14.25	18.37	1.54	2.00	2022-03-22
688238.SH	和元生物	82.26	66.67	45.31	4.03	5.25	0.46	0.50	2022-03-22
688115.SH	思林杰	22.43	26.89	22.23	2.86	3.72	0.60	0.75	2022-03-14
688206.SH	概伦电子	123.33	62.03	27.06	3.97	5.55	0.53	0.73	2021-12-28
688212.SH	澳华内镜	95.07	14.35	-25.68	6.82	10.14	0.87	1.30	2021-11-15
688107.SH	安路科技	208.05	104.23	18.57	15.59	22.93	1.01	2.12	2021-11-12
688768.SH	容知日新	67.05	44.82	42.81	8.06	11.42	1.75	2.51	2021-07-26
688323.SH	瑞华泰	37.80	9.10	4.29	5.50	8.03	0.82	1.43	2021-04-28
605338.SH	巴比食品	63.10	12.75	12.84	20.36	24.90	2.65	3.16	2020-10-12

资料来源：Wind，山西证券研究所

5. 风险提示

- 1.新股大幅波动风险；
- 2.新股业绩不达预期风险；
- 3.历史数据不能预测未来的风险；
- 4.系统性风险。

分析师承诺:

本人已在中国证券业协会登记为证券分析师,本人承诺,以勤勉的职业态度,独立、客观地出具本报告。本人对证券研究报告的内容和观点负责,保证信息来源合法合规,研究方法专业审慎,分析结论具有合理依据。本报告清晰准确地反映本人的研究观点。本人不曾因,不因,也将不会因本报告中的具体推荐意见或观点直接或间接接受到任何形式的补偿。本人承诺不利用自己的身份、地位或执业过程中所掌握的信息为自己或他人谋取私利。

免责声明:

山西证券股份有限公司(以下简称“公司”)具备证券投资咨询业务资格。本报告是基于公司认为可靠的已公开信息,但公司不保证该等信息的准确性和完整性。入市有风险,投资需谨慎。在任何情况下,本报告中的信息或所表述的意见并不构成对任何人的投资建议。在任何情况下,公司不对任何人因使用本报告中的任何内容引致的损失负任何责任。本报告所载的资料、意见及推测仅反映发布当日的判断。在不同时期,公司可发出与本报告所载资料、意见及推测不一致的报告。公司或其关联机构在法律许可的情况下可能持有或交易本报告中提到的上市公司发行的证券或投资标的,还可能为或争取为这些公司提供投资银行或财务顾问服务。客户应当考虑到公司可能存在可能影响本报告客观性的利益冲突。公司在知晓范围内履行披露义务。本报告版权归公司所有。公司对本报告保留一切权利。未经公司事先书面授权,本报告的任何部分均不得以任何方式制作任何形式的拷贝、复印件或复制品,或再次分发给任何其他人,或以任何侵犯公司版权的其他方式使用。否则,公司将保留随时追究其法律责任的权利。

依据《发布证券研究报告执业规范》规定特此声明,禁止公司员工将公司证券研究报告私自提供给未经公司授权的任何媒体或机构;禁止任何媒体或机构未经授权私自刊载或转发公司证券研究报告。刊载或转发公司证券研究报告的授权必须通过签署协议约定,且明确由被授权机构承担相关刊载或者转发责任。

依据《发布证券研究报告执业规范》规定特此提示公司证券研究业务客户不得将公司证券研究报告转发给他人,提示公司证券研究业务客户及公众投资者慎重使用公众媒体刊载的证券研究报告。

依据《证券期货经营机构及其工作人员廉洁从业规定》和《证券经营机构及其工作人员廉洁从业实施细则》规定特此告知公司证券研究业务客户遵守廉洁从业规定。

山西证券研究所:



上海

上海市浦东新区滨江大道 5159 号陆家嘴滨江中心 N5 座 6 楼

太原

太原市府西街 69 号国贸中心 A 座 28 层
电话: 0351-8686981
<http://www.i618.com.cn>

深圳

广东省深圳市福田区林创路新一代产业园 5 栋 17 层

北京

北京市西城区平安里西大街 28 号中海国际中心七层
电话: 010-83496336