

# OPEC+达成减产协议, 欧盟或将禁止影子船队停靠港口

## ——交通运输行业周报 (6月第2周)

### 投资要点

#### □ 本周交通运输行业行情回顾

- 1) 在30个中信一级行业中, 本周(6月5日-6月9日), 交通运输行业累计涨幅+1.07%, 位列第7位; 沪深300指数涨幅为-0.65%。
- 2) 在285个中信三级行业中, 本周(6月5日-6月9日) 机场、航空、航运、物流综合累计涨幅分别为+1.89%、+1.66%、+1.35%、-0.90%, 分别位列第52、59、69、136位。
- 3) 境外市场: 6月9日, 香港恒生指数收19389.95点, 本周涨跌幅为+2.32%, 道琼斯工业指数收33876.78点, 本周涨跌幅为+0.34%。
- 4) 油价及汇率情况: 截至6月9日, ICE布油收盘报价75.04元, 美元兑离岸人民币收盘报价7.1443, 6月2日至6月9日, ICE布油涨跌幅为-1.78%, 美元兑离岸人民币涨跌幅为+0.48%。

#### □ 行业重点事件: OPEC+达成减产协议, 欧盟或将禁止影子船队停靠港口

##### 1) 欧佩克与非欧佩克产油国达成减产协议

根据央视新闻报道, 6月3日至4日, 欧佩克与非欧佩克产油国在维也纳举行会议, 各主要产油国达成减产协议。声明表示, 欧佩克与非欧佩克产油国2023年已达成的减产协议将延续到年底, 各国同意从2024年1月1日至2024年12月31日, 欧佩克与非欧佩克产油国原油日产量调整为每天4046.3万桶, 与目前的产量相比, 2024年的原油日产量下调了约140万桶。

##### 2) 欧盟即将完成针对俄罗斯的第11套制裁措施, 或将禁止影子船队停靠港口

根据《劳氏日报》报道, 欧洲将很快达成新的制裁, 禁止从事欺骗性船对船(STS)转运或故意关闭自动识别系统信号(AIS)的船舶进入欧盟港口, 关键的执法细节仍有待商定, 因为各国政府正在考虑禁令是基于航次还是以更永久的方式执行。

#### □ 航空&机场

**行业:** 6月3日-6月9日, 我国国内、国际航线客运航班日均执行量13226班次, 环比下降-4%, 同比2022年+139%, 同比2019年-6%。

**航司:** 本周国航、南航、东航、春秋、吉祥、华夏合计执飞航班量分别为10536、14279、14650、2710、2527、1826班次, 环比上周分别-2.3%、-6.7%、-4.9%、-1.8%、-3.6%、+17.3%。

**利用率:** 本周全民航机队利用率约为6.9小时/天, 环比上周-0.26小时, 其中宽体机利用率为6.4小时/天, 环比-0.2小时/天; 窄体机为7.2小时/天, 环比-0.3小时/天; 支线飞机为4.1小时/天, 环比+0.0小时/天。

6月3日-6月9日, 根据航班管家数据, 国航、南航、东航、春秋、吉祥、华夏日均利用率分别为6.6、6.9、6.5、7.2、8.2、5.6小时/天, 环比上周分别-0.1、-0.4、-0.3、-0.1、-0.3、+0.6小时/天。

**机场:** 6月3日-6月9日, 上海浦东、上海虹桥、首都机场、大兴机场、白云机场、深圳机场日均进出港航班量分别为1047、722、977、788、1047、917架次, 环比上周分别-1%、-4%、-2%、-5%、-8%、-7%。

**香港机场数据:** 6月3日-6月9日, 香港机场航班量合计3625班次, 环比上周+2.4%; 客流量共计58.1万人次, 环比上周+0.5%。

**海外主要机场:** 6月3日-6月9日, 纽约肯尼迪机场、伦敦希思罗机场、新加坡樟宜机场、日本成田机场、韩国仁川机场、泰国曼谷廊曼机场日均进出港航班量分别恢复至疫情前同期的99%、89%、85%、78%、82%、70%。

### 行业评级: 看好(维持)

**分析师: 李丹**  
执业证书号: S1230520040003  
lidan02@stocke.com.cn

**研究助理: 秦梦鸽**  
qinmengge@stocke.com.cn

**研究助理: 卢晓尧**  
luxiaoyao@stocke.com.cn

#### 相关报告

- 1 《航运行业2023中期策略: 淡季休整, 蓄势待发》  
2023.06.06
- 2 《上调23年供需差预测, 中东出口下降》  
2023.06.03
- 3 《南航拟定增不超过175亿元, 关注6月OPEC+会议》  
2023.06.03

## □ 航运

**集运市场:** 1) **外贸市场:** 6月9日, 中国出口集装箱运价指数 CCFI 为 921.48, 环比下跌 1.0%; 上海出口集装箱运价指数 SCFI 为 979.85 点, 环比下降 4.7%。

2) **内贸市场:** 5月27日至6月2日, 中国内贸集装箱运价指数 PDCI 为 1124 点, 较上周下降 17 点, 环比下降 1.5%, 同比下降 33.5%。

**干散货市场:** 6月5日至6月9日, 波罗的海干散货指数 (BDI) 平均为 1014, 环比+2.5%。分船型来看, 好望角型指数 (BCI) 平均为 1384, 环比+9.2%; 巴拿马型指数 (BPI) 平均为 1117, 环比+6.5%; 超级大灵便型指数 (BSI) 平均为 767, 环比-11.3%, 小灵便型指数 (BHSI) 平均为 517, 环比-8.4%。

**油运市场:** 6月2日至6月9日, 原油运输指数 (BDTI) 平均为 1041, 环比下跌 5.1%; 成品油运输指数 (BCTI) 平均为 628, 环比下跌 6.9%。1) **原油运输:**

截至6月8日, VLCC TCE 运价为 15,725 美元/天, 环比+10.8%, 月均环比+0.9%; Suezmax TCE 运价为 37,454 美元/天, 环比-1.2%, 月均环比-1.8%;

Aframax TCE 运价为 41,663 美元/天, 环比-1.2%, 月均环比-2.2%。2) **成品油**

**运输:** MR 船型 TC2&TC14 大西洋航线 TCE 运价 27,155 美元/天, 环比-2.7%, 月均环比+2.8%; LR1 船型 TC5 中东至日本航线 TCE 运价 18,337 美元/天, 环比-2.1%, 月均环比-3.0%; LR2 船型 TC1 中东至日本航线 TCE 运价 20,954 美元/天, 环比-4.4%, 月均环比-3.0%。

## □ 投资建议

1) **推荐白云机场、上海机场:** 国内出行需求边际向上, 一旦国际客流恢复, 机场免税销售额亦有望恢复, 公司有望迎来业绩&估值双重修复。

2) **推荐春秋航空:** 低成本优势下业绩相对稳健, 有望受益于休闲旅游需求率先复苏。

3) **推荐吉祥航空:** 国内运力占比较大, 业绩率先回暖, 国门放开前盈利表现更为稳健, 长期成长性高, 洲际航线有望成为新增长点。

4) **推荐三大航:** 国际运力占比高, 行业供给确定性降速, 需求恢复后有望出现供需错配, 公司有望显现较大利润弹性。

5) **推荐中谷物流:** 内贸集装箱运输行业龙头, 散改集&多式联运打开赛道成长空间, 内贸竞争格局优化及运力供给短缺为运价提供支撑, 随着大船订单交付, 公司市场份额有望提升, 新船进一步提升公司成本竞争力。

6) **推荐招商南油:** 炼厂产能转移带动贸易路线重构, 俄油脱钩推动运距提升, 公司为远东市场领先者, 供需差扩大带动运价提升有望为公司带来强业绩弹性。

7) **推荐招商轮船:** 油运、干散行业供给确定性放缓, 随着中国疫后经济复苏, 有望迎来“油散双击”。公司 VLCC 运力规模全球第一、干散船队规模世界领先, 盈利弹性大, 预计后续将显著受益于油、散行业景气周期。

8) **推荐中远海能:** 当前运价持续上涨、行业供给确定性放缓, 油运市场景气度上升, 公司作为全球油运龙头, 盈利弹性大, 预计后续将显著受益于油运行业景气周期。

□ **风险提示:** 疫情恢复不及预期, 行业需求不及预期, 油价、汇率大幅波动等。

## 正文目录

<b>1 本周行情回顾</b> .....	<b>5</b>
1.1 A 股市场行情回顾.....	5
1.2 境外市场情况 .....	6
<b>2 行业重点事件</b> .....	<b>7</b>
<b>3 航空机场：本周航班量环比下降</b> .....	<b>7</b>
3.1 航空：本周航班执行量环比下降 4% .....	7
3.2 机场：本周北上机场航班量环比下降 .....	8
<b>4 航运：内贸集运价格指数环比下降 1.5%</b> .....	<b>10</b>
4.1 集运：CCFI 环比-1.0%，PDCI 环比-1.5% .....	10
4.2 干散货运：周平均 BDI 指数环比+2.5% .....	11
4.3 油运：周平均 BDTI 环比-5.1%，BCTI 环比-6.9% .....	12
<b>5 投资建议：</b> .....	<b>13</b>
<b>6 风险提示：</b> .....	<b>14</b>

## 图表目录

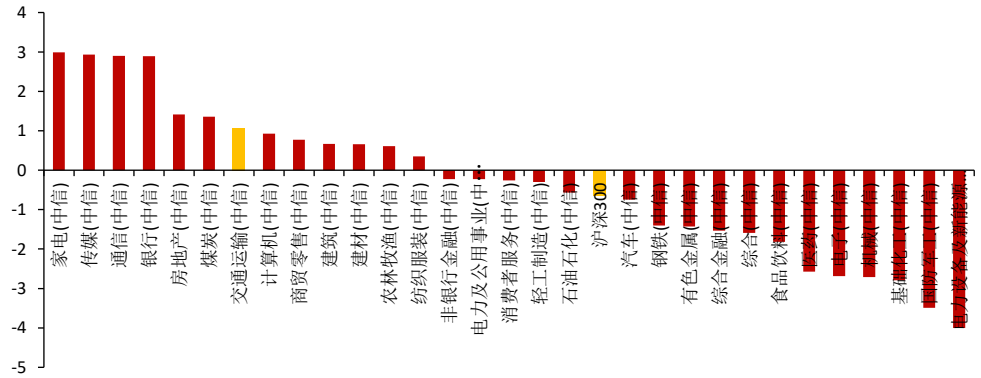
图 1: 中信一级行业本周累计涨幅%	5
图 2: 中信三级行业本周涨幅%	5
图 3: 交运行业重要个股本周涨幅%	5
图 4: 恒生指数年初至今收盘价	6
图 5: 道琼斯工业指数年初至今收盘价	6
图 6: 美股重要个股涨跌幅	6
图 7: ICE 布油年初至今收盘价	6
图 8: 美元兑离岸人民币年初至今收盘价	6
图 9: 国内单日航班执行量 (班次)	7
图 10: 上市航司每周航班执飞量 (架次)	8
图 11: 行业机队日利用率 (小时/天)	8
图 12: 上市航司日均利用率 (小时/天)	8
图 13: 每周机场日均进出港航班量 (班次)	9
图 14: 纽约肯尼迪机场航班量 (班次)	9
图 15: 伦敦希思罗机场航班量 (班次)	9
图 16: 新加坡樟宜机场航班量 (班次)	9
图 17: 日本成田机场航班量 (班次)	9
图 18: 韩国仁川机场航班量 (班次)	10
图 19: 泰国曼谷廊曼机场航班量 (班次)	10
图 20: 香港机场航班量 (班次)	10
图 21: 香港机场客流量 (万人次)	10
图 22: 出口集装箱运价指数	11
图 23: 中国内贸集装箱运价指数 (PDCI)	11
图 24: 分地区内贸集装箱运价指数	11
图 25: 波罗的海干散货指数 (BDI)	12
图 26: 干散货运输分船型市场指数	12
图 27: 中国沿海散货运价综合指数表现	12
图 28: 中国沿海散货运价指数分市场表现	12
图 29: 原油运输指数 (BDTI) 及成品油运输指数 (BCTI)	12
图 30: VLCC TCE 日度运价历史水平对比 (截至 6 月 1 日)	12
图 31: 截至 6 月 8 日油运市场运价情况 (单位: 美元/天)	13

## 1 本周行情回顾

### 1.1 A 股市场行情回顾

在 30 个中信一级行业中，本周（6 月 5 日-6 月 9 日），交通运输行业累计涨幅 +1.07%，位列第 7 位；沪深 300 指数涨幅为-0.65%。

图1： 中信一级行业本周累计涨幅%



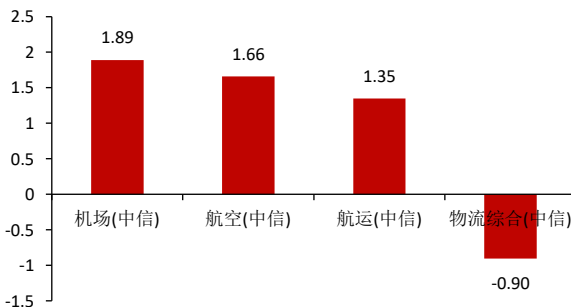
资料来源：Wind，浙商证券研究所

在 285 个中信三级行业中，本周（6 月 5 日-6 月 9 日）机场、航空、航运、物流综合累计涨幅分别为+1.89%、+1.66%、+1.35%、-0.90%，分别位列第 52、59、69、136 位。

#### 本周重要个股累计涨跌幅：

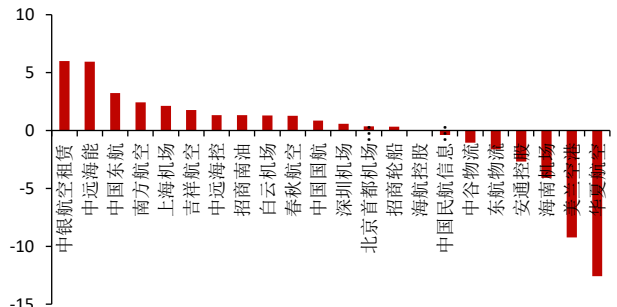
- **航空：**中国东航 (+3.23%)、南方航空 (+2.42%)、吉祥航空 (+1.76%)、春秋航空 (+1.26%)、中国国航 (+0.86%)、海航控股 (+0.00%)、华夏航空 (-12.58%)
- **机场：**上海机场 (+2.13%)、白云机场 (+1.30%)、深圳机场 (+0.57%)、北京首都机场股份 (+0.36%)、海南机场 (-4.10%)、美兰空港 (-9.25%)
- **航运：**中远海能 (+5.95%)、中远海控 (+1.33%)、招商南油 (+1.32%)、招商轮船 (+0.33%)、中谷物流 (-1.06%)、安通控股 (-2.68%)
- **航空货运：**东航物流 (-1.62%)
- **其他：**中银航空租赁 (H, +5.99%)、中国民航信息网络 (H, -0.40%)

图2： 中信三级行业本周涨幅%



资料来源：Wind，浙商证券研究所

图3： 交运行业重要个股本周涨幅%



资料来源：Wind，浙商证券研究所

## 1.2 境外市场情况

**境外股市表现:** 6月9日, 香港恒生指数收 19389.95 点, 本周涨跌幅为+2.32%, 道琼斯工业指数收 33876.78 点, 本周涨跌幅为+0.34%。

图4: 恒生指数年初至今收盘价



资料来源: Wind, 浙商证券研究所

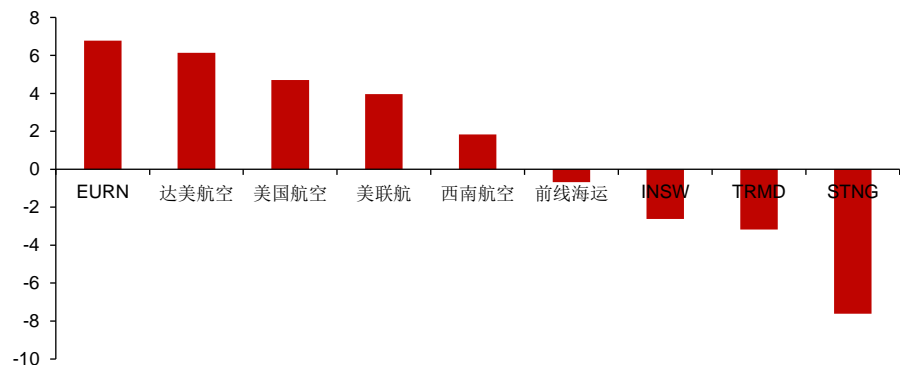
图5: 道琼斯工业指数年初至今收盘价



资料来源: Wind, 浙商证券研究所

**美股市场重要个股涨跌幅:** EURN (+6.78%)、达美航空 (+6.13%)、美国航空 (+4.71%)、美联航 (+3.96%)、西南航空 (+1.83%)、前线海运 (-0.68%)、INSW (-2.62%)、TRMD (-3.18%)、STNG (-7.60%)

图6: 美股重要个股涨跌幅



资料来源: Wind, 浙商证券研究所

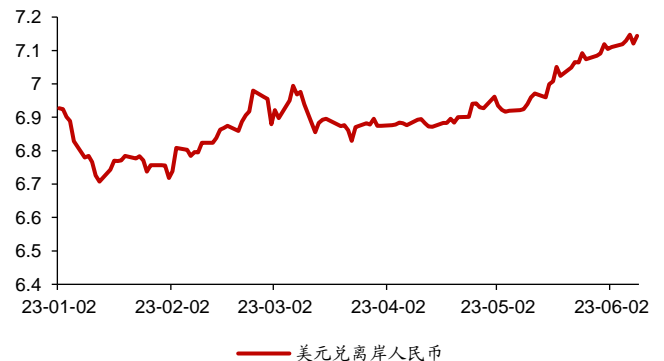
**油价及汇率变化情况:** 截至6月9日, ICE 布油收盘报价 75.04 元, 美元兑离岸人民币收盘报价 7.1443, 6月2日至6月9日, ICE 布油涨跌幅为-1.78%, 美元兑离岸人民币涨跌幅为+0.48%。

图7: ICE 布油年初至今收盘价



资料来源: Wind, 浙商证券研究所

图8: 美元兑离岸人民币年初至今收盘价



资料来源: Wind, 浙商证券研究所

## 2 行业重点事件

### 1) 欧佩克与非欧佩克产油国达成减产协议

根据央视新闻报道，6月3日至4日，欧佩克与非欧佩克产油国在维也纳举行会议，各主要产油国达成减产协议。声明表示，欧佩克与非欧佩克产油国2023年已达成的减产协议将延续到年底，各国同意从2024年1月1日至2024年12月31日，欧佩克与非欧佩克产油国原油日产量调整为每天4046.3万桶，与目前的产量相比，2024年的原油日产量下调了约140万桶。

### 2) 欧盟即将完成针对俄罗斯的第11套制裁措施，或将禁止影子船队停靠港口

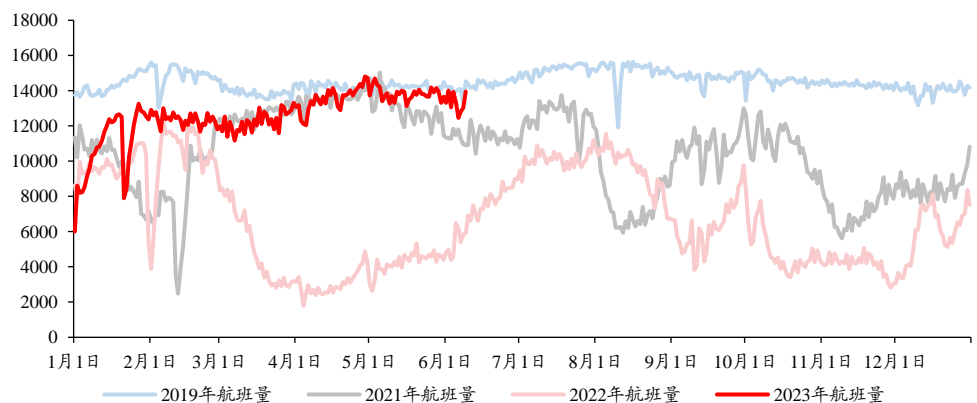
根据《劳氏日报》报道，欧洲将很快达成新的制裁，禁止从事欺骗性船对船（STS）转运或故意关闭自动识别系统信号（AIS）的船舶进入欧盟港口，关键的执法细节仍有待商定，因为各国政府正在考虑禁令是基于航次还是以更永久的方式执行。

## 3 航空机场：本周航班量环比下降

### 3.1 航空：本周航班执行量环比下降4%

**本周航班执行量环比上升：**根据航班管家数据，6月3日-6月9日，我国国内、国际航线客运航班日均执行量13226班次，环比下降-4%，同比2022年+139%，同比2019年-6%。

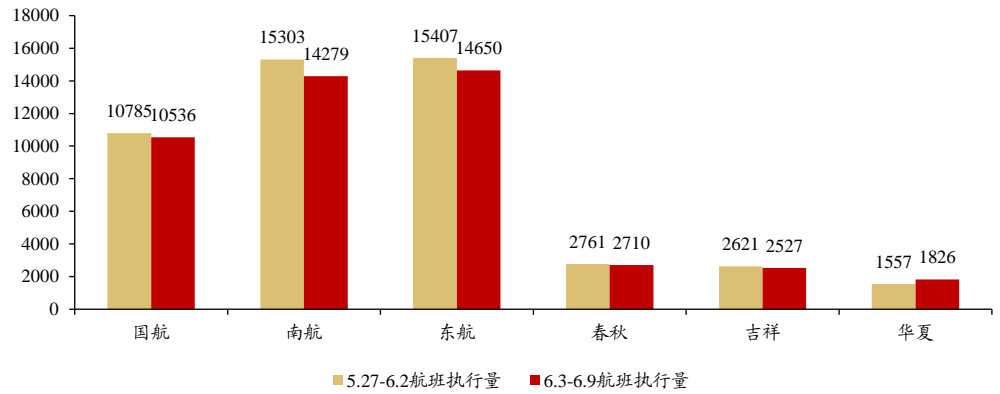
图9：国内单日航班执行量（班次）



资料来源：航班管家，浙商证券研究所

6月3日-6月9日，根据航班管家数据，国航、南航、东航、春秋、吉祥、华夏合计执飞航班量分别为10536、14279、14650、2710、2527、1826班次，环比上周分别-2.3%、-6.7%、-4.9%、-1.8%、-3.6%、+17.3%。

图10: 上市航司每周航班执飞量(架次)



资料来源: 航班管家, 浙商证券研究所

本周全民航机队利用率约为 6.9 小时/天, 环比上周-0.26 小时, 其中宽体机利用率为 6.4 小时/天, 环比-0.2 小时/天; 窄体机为 7.2 小时/天, 环比-0.3 小时/天; 支线飞机为 4.1 小时/天, 环比+0.0 小时/天。

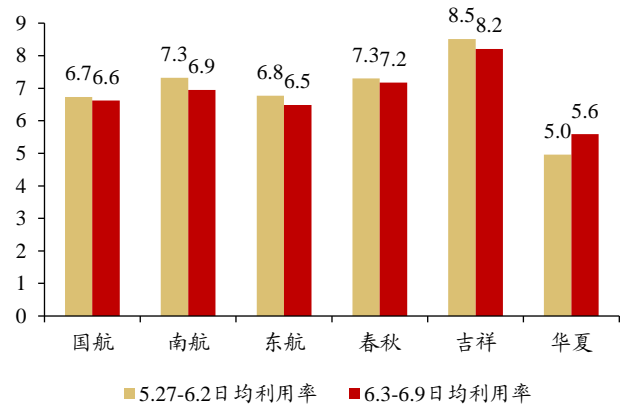
6 月 3 日-6 月 9 日, 根据航班管家数据, 国航、南航、东航、春秋、吉祥、华夏日均利用率分别为 6.6、6.9、6.5、7.2、8.2、5.6 小时/天, 环比上周分别-0.1、-0.4、-0.3、-0.1、-0.3、+0.6 小时/天。

图11: 行业机队日利用率(小时/天)



资料来源: 航班管家, 浙商证券研究所

图12: 上市航司日均利用率(小时/天)



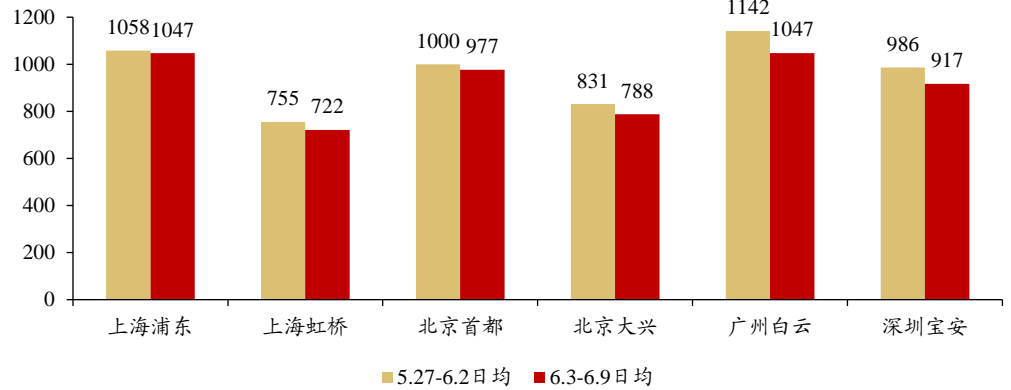
资料来源: 航班管家, 浙商证券研究所

### 3.2 机场: 本周北上机场航班量环比下降

6 月 3 日-6 月 9 日, 上海浦东、上海虹桥、首都机场、大兴机场、白云机场、深圳机场日均进出港航班量分别为 1047、722、977、788、1047、917 架次, 环比上周分别-1%、-4%、-2%、-5%、-8%、-7%。



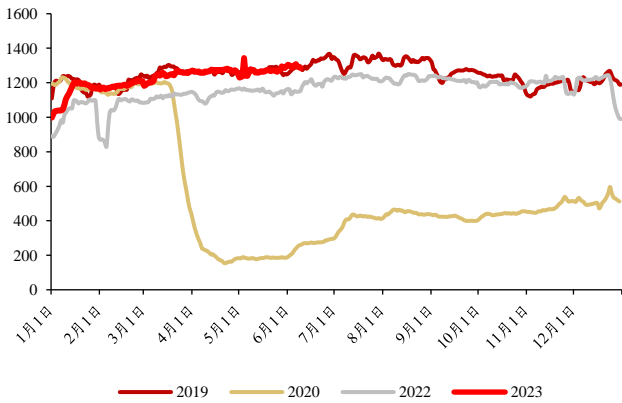
图13: 每周机场日均进出港航班量(班次)



资料来源: 航班管家, 浙商证券研究所

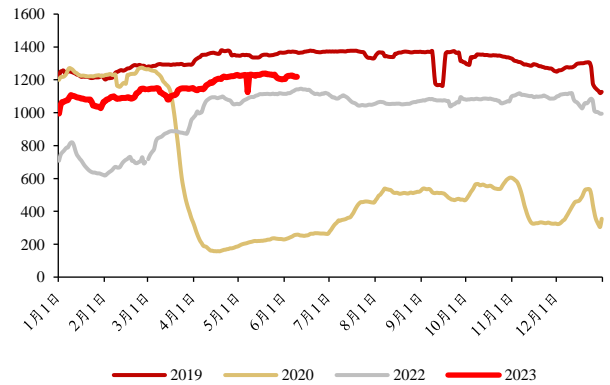
**海外主要机场:** 6月3日-6月9日, 纽约肯尼迪机场、伦敦希思罗机场、新加坡樟宜机场、日本成田机场、韩国仁川机场、泰国曼谷廊曼机场日均进出港航班量分别恢复至疫情前同期的99%、89%、85%、78%、82%、70%。

图14: 纽约肯尼迪机场航班量(班次)



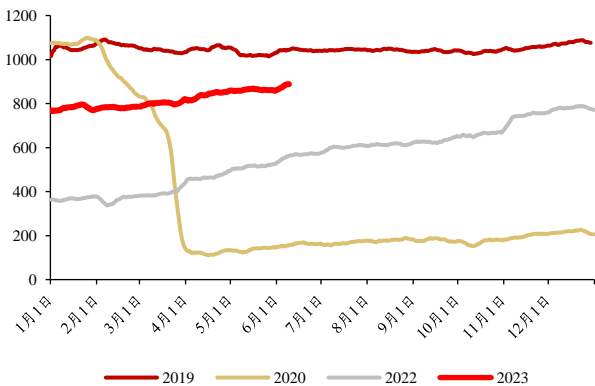
资料来源: FlightAware, 浙商证券研究所

图15: 伦敦希思罗机场航班量(班次)



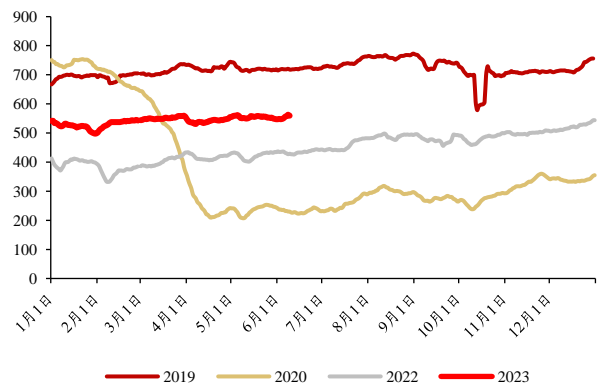
资料来源: FlightAware, 浙商证券研究所

图16: 新加坡樟宜机场航班量(班次)



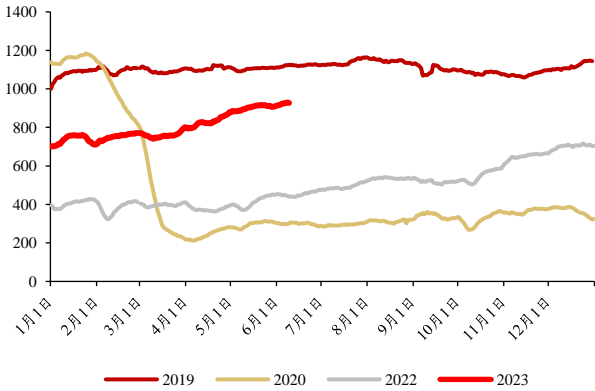
资料来源: FlightAware, 浙商证券研究所

图17: 日本成田机场航班量(班次)



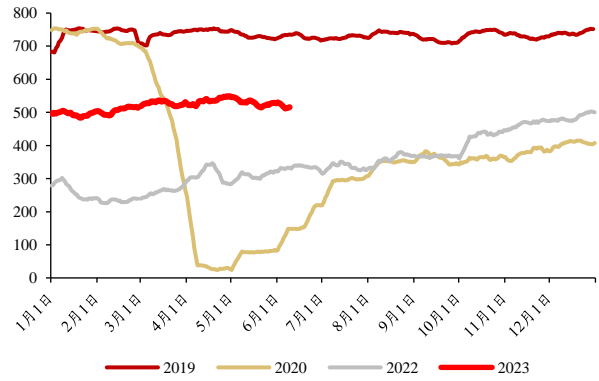
资料来源: FlightAware, 浙商证券研究所

图18: 韩国仁川机场航班量(班次)



资料来源: FlightAware, 浙商证券研究所

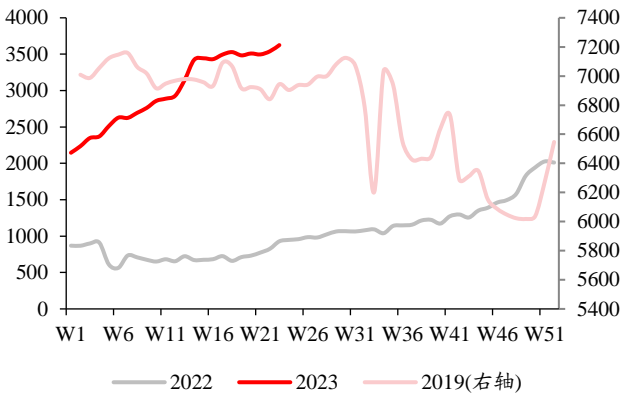
图19: 泰国曼谷廊曼机场航班量(班次)



资料来源: FlightAware, 浙商证券研究所

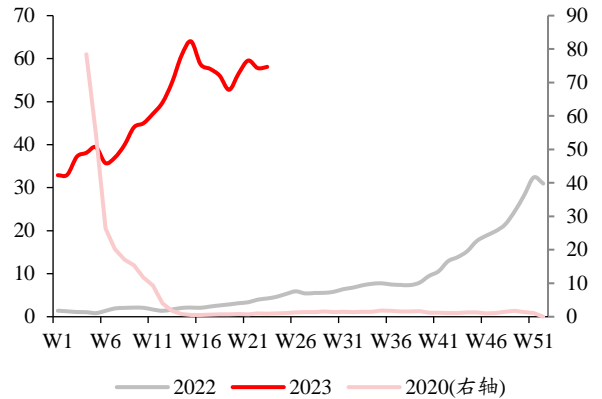
**香港机场客流量:** 6月3日-6月9日, 香港机场航班量合计 3625 班次, 环比上周+2.4%; 客流量共计 58.1 万人次, 环比上周+0.5%。

图20: 香港机场航班量(班次)



资料来源: 航班管家, 浙商证券研究所

图21: 香港机场客流量(万人次)



资料来源: 香港入境事务处, 浙商证券研究所

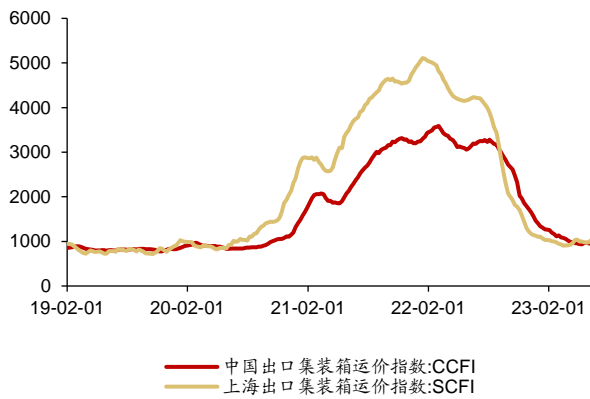
## 4 航运: 内贸集运价格指数环比下降 1.5%

### 4.1 集运: CCFI 环比-1.0%, PDCI 环比-1.5%

**外贸集运:** 6月9日, 中国出口集装箱运价指数 CCFI 为 921.48, 环比下跌 1.0%; 上海出口集装箱运价指数 SCFI 为 979.85 点, 环比下降 4.7%。

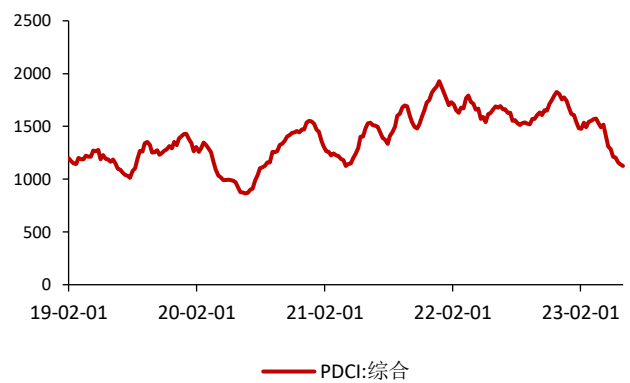
**内贸集运:** 5月27日至6月2日, 中国内贸集装箱运价指数 PDCI 为 1124 点, 较上周下降 17 点, 环比下降 1.5%, 同比下降 33.5%。

图22: 出口集装箱运价指数



资料来源: Wind, 浙商证券研究所

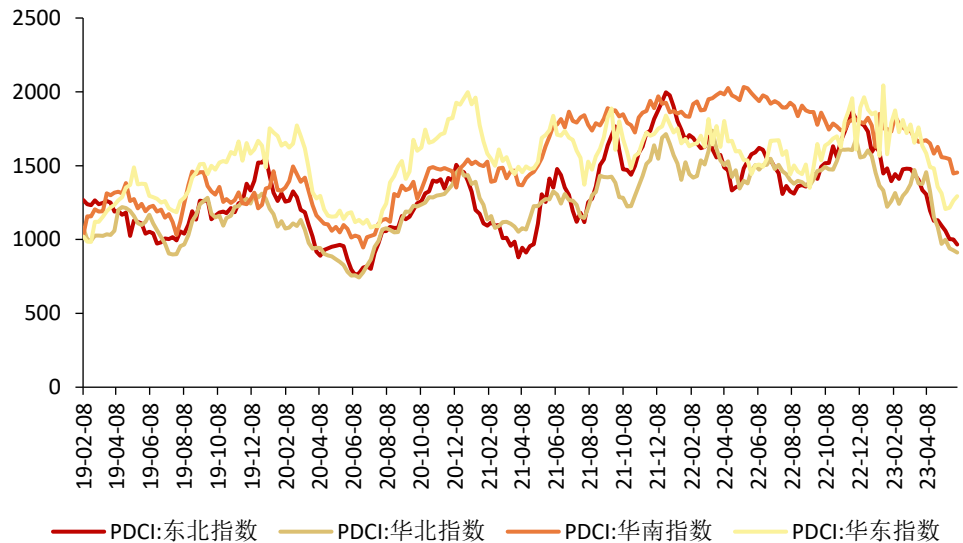
图23: 中国内贸集装箱运价指数 (PDCI)



资料来源: Wind, 浙商证券研究所

**内贸集运行业分地区表现:** 5月27日至6月2日, 1) **东北区域**指数为 967 点, 环比下降 33 点, 降幅为 3.3%; 2) **华北区域**指数为 911 点, 环比下降 16 点, 降幅为 1.7%; 3) **华南区域**指数为 1453 点, 环比上升 6 点, 增幅为 0.4%; 4) **华东区域**指数为 1294, 环比上升 30 点, 增幅为 2.4%。

图24: 分地区内贸集装箱运价指数



资料来源: Wind, 浙商证券研究所

#### 4.2 干散货运: 周平均 BDI 指数环比+2.5%

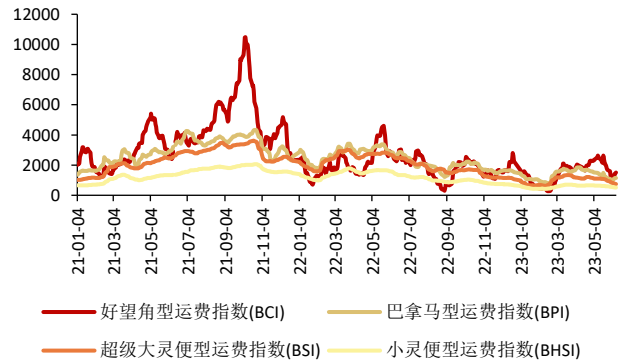
**国际干散货运市场:** 6月5日至6月9日, 波罗的海干散货指数 (BDI) 平均为 1014, 环比+2.5%。分船型来看, 好望角型指数 (BCI) 平均为 1384, 环比+9.2%; 巴拿马型指数 (BPI) 平均为 1117, 环比+6.5%; 超级大灵便型指数 (BSI) 平均为 767, 环比-11.3%, 小灵便型指数 (BHSI) 平均为 517, 环比-8.4%。

图25: 波罗的海干散货指数 (BDI)



资料来源: Wind, 浙商证券研究所

图26: 干散货运输分船型市场指数



资料来源: Wind, 浙商证券研究所

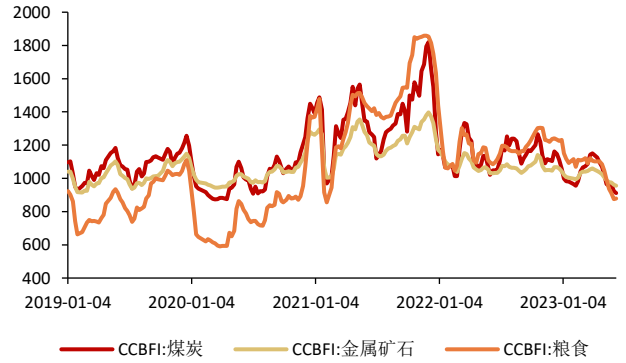
**国内干散货运输市场:** 截至6月9日, 中国沿海散货运价综合指数为952.21, 环比-0.8%, 分市场来看, 煤炭市场指数为911.87, 环比-1.1%, 金属矿石市场指数为956.16, 环比-0.6%, 粮食市场指数为879.35, 环比+0.6%。

图27: 中国沿海散货运价综合指数表现



资料来源: Wind, 浙商证券研究所

图28: 中国沿海散货运价指数分市场表现

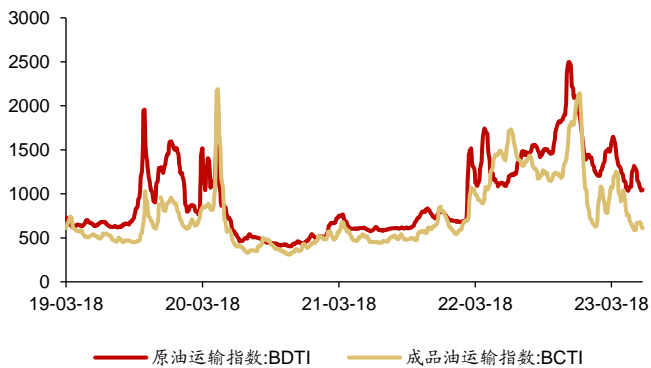


资料来源: Wind, 浙商证券研究所

### 4.3 油运: 周平均 BDTI 环比-5.1%, BCTI 环比-6.9%

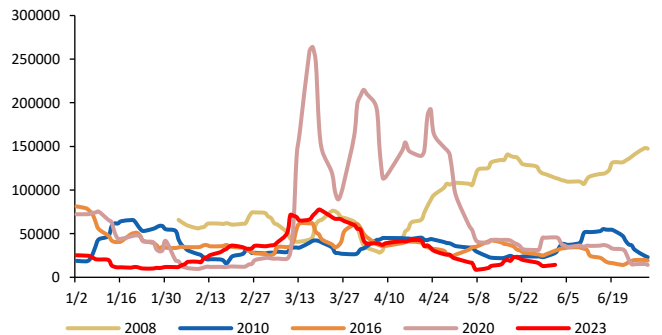
**油运市场:** 6月2日至6月9日, 原油运输指数 (BDTI) 平均为1041, 环比下跌5.1%; 成品油运输指数 (BCTI) 平均为628, 环比下跌6.9%。

图29: 原油运输指数 (BDTI) 及成品油运输指数 (BCTI)



资料来源: Wind, 浙商证券研究所

图30: VLCC TCE 日度运价历史水平对比 (截至6月1日)



资料来源: Clarksons, 浙商证券研究所

截至6月8日，1) **原油运输市场**: VLCC TCE 运价为 15,725 美元/天，环比+10.8%，月均环比+0.9%；Suezmax TCE 运价为 37,454 美元/天，环比-1.2%，月均环比-1.8%；Aframax TCE 运价为 41,663 美元/天，环比-1.2%，月均环比-2.2%。

2) **成品油运输市场**: MR 船型 TC2&TC14 大西洋航线 TCE 运价 27,155 美元/天，环比-2.7%，月均环比+2.8%；LR1 船型 TC5 中东至日本航线 TCE 运价 18,337 美元/天，环比-2.1%，月均环比-3.0%；LR2 船型 TC1 中东至日本航线 TCE 运价 20,954 美元/天，环比-4.4%，月均环比-3.0%。

图31: 截至6月8日油运市场运价情况(单位: 美元/天)

原油运输	航线	TCE运价	环比	同比	月均值	环比	近20日走势
BDTI指数		1,039	0.0%	-4.9%	1,175	-1.2%	
VLCC		15,725	10.8%	NA	16,939	0.9%	
	TD1中东湾-美湾	6,472	11.2%	NA	7,976	-0.7%	
	TD3C中东湾-中国	24,978	10.7%	NA	25,901	1.4%	
Suezmax		37,454	-1.2%	500.9%	51,314	-1.8%	
Aframax		41,663	-1.2%	217.9%	56,188	-2.2%	
成品油运输	航线	TCE运价	环比	同比	月均值	环比	近20日走势
BCTI指数		616	-0.3%	-58.2%	637	-0.1%	
Handysize	TC6地中海区域	9,881	-1.3%	-85.5%	11,049	-2.3%	
	TC2&TC14大西洋	27,155	-2.7%	-28.6%	25,727	2.8%	
MR	TC12&TC11太平洋	22,226	-4.6%	-51.6%	32,156	-3.2%	
	TC7新加坡-澳洲东	22,212	-1.9%	-50.9%	29,592	-2.1%	
LR1	TC5中东-日本	18,337	-2.1%	-33.4%	25,867	-3.0%	
LR2	TC1中东-日本	20,954	-4.4%	-19.5%	28,115	-3.0%	

资料来源: Clarksons, 浙商证券研究所

## 5 投资建议:

1) **推荐白云机场、上海机场**: 国内出行需求边际向上，一旦国际客流恢复，机场免税销售额亦有望恢复，公司有望迎来业绩&估值双重修复。

2) **推荐春秋航空**: 低成本优势下业绩相对稳健，有望受益于休闲旅游需求率先复苏。

3) **推荐吉祥航空**: 国内运力占比较大，业绩率先回暖，国门放开前盈利表现更为稳健，长期成长性高，洲际航线有望成为新增长点。

4) **推荐三大航**: 国际运力占比高，行业供给确定性降速，需求恢复后有望出现供需错配，公司有望显现较大利润弹性。

5) **推荐中谷物流**: 内贸集装箱运输行业龙头，散改集&多式联运打开赛道成长空间，内贸竞争格局优化及运力供给短缺为运价提供支撑，随着大船订单交付，公司市场份额有望提升，新船进一步提升公司成本竞争力。

6) **推荐招商南油**: 炼厂产能转移带动贸易路线重构，俄油脱钩推动运距提升，公司为远东市场领先者，供需差扩大带动运价提升有望为公司带来强业绩弹性。

7) **推荐招商轮船:** 油运、干散行业供给确定性放缓, 随着中国疫后经济复苏, 有望迎来“油散双击”。公司 VLCC 运力规模全球第一、干散船队规模世界领先, 盈利弹性大, 预计后续将显著受益于油、散行业景气周期。

8) **推荐中远海能:** 当前运价持续上涨、行业供给确定性放缓, 油运市场景气度上升, 公司作为全球油运龙头, 盈利弹性大, 预计后续将显著受益于油运行业景气周期。

## 6 风险提示:

- (1) 疫情恢复不及预期;
- (2) 行业需求不及预期;
- (3) 油价、汇率大幅波动等。

## 股票投资评级说明

以报告日后的6个月内，证券相对于沪深300指数的涨跌幅为标准，定义如下：

1. 买入：相对于沪深300指数表现+20%以上；
2. 增持：相对于沪深300指数表现+10%~+20%；
3. 中性：相对于沪深300指数表现-10%~+10%之间波动；
4. 减持：相对于沪深300指数表现-10%以下。

## 行业的投资评级：

以报告日后的6个月内，行业指数相对于沪深300指数的涨跌幅为标准，定义如下：

1. 看好：行业指数相对于沪深300指数表现+10%以上；
2. 中性：行业指数相对于沪深300指数表现-10%~+10%以上；
3. 看淡：行业指数相对于沪深300指数表现-10%以下。

我们在此提醒您，不同证券研究机构采用不同的评级术语及评级标准。我们采用的是相对评级体系，表示投资的相对比重。

建议：投资者买入或者卖出证券的决定取决于个人的实际情况，比如当前的持仓结构以及其他需要考虑的因素。投资者不应仅仅依靠投资评级来推断结论。

## 法律声明及风险提示

本报告由浙商证券股份有限公司（已具备中国证监会批复的证券投资咨询业务资格，经营许可证编号为：Z39833000）制作。本报告中的信息均来源于我们认为可靠的已公开资料，但浙商证券股份有限公司及其关联机构（以下统称“本公司”）对这些信息的真实性、准确性及完整性不作任何保证，也不保证所包含的信息和建议不发生任何变更。本公司没有将变更的信息和建议向报告所有接收者进行更新的义务。

本报告仅供本公司的客户作参考之用。本公司不会因接收人收到本报告而视其为本公司的当然客户。

本报告仅反映报告作者的出具日的观点和判断，在任何情况下，本报告中的信息或所表述的意见均不构成对任何人的投资建议，投资者应当对本报告中的信息和意见进行独立评估，并应同时考量各自的投资目的、财务状况和特定需求。对依据或者使用本报告所造成的一切后果，本公司及/或其关联人员均不承担任何法律责任。

本公司的交易人员以及其他专业人士可能会依据不同假设和标准、采用不同的分析方法而口头或书面发表与本报告意见及建议不一致的市场评论和/或交易观点。本公司没有将此意见及建议向报告所有接收者进行更新的义务。本公司的资产管理公司、自营部门以及其他投资业务部门可能独立做出与本报告中的意见或建议不一致的投资决策。

本报告版权均归本公司所有，未经本公司事先书面授权，任何机构或个人不得以任何形式复制、发布、传播本报告的全部或部分内容。经授权刊载、转发本报告或者摘要的，应当注明本报告发布人和发布日期，并提示使用本报告的风险。未经授权或未按要求刊载、转发本报告的，应当承担相应的法律责任。本公司将保留向其追究法律责任的权利。

## 浙商证券研究所

上海总部地址：杨高南路729号陆家嘴世纪金融广场1号楼25层

北京地址：北京市东城区朝阳门北大街8号富华大厦E座4层

深圳地址：广东省深圳市福田区广电金融中心33层

上海总部邮政编码：200127

上海总部电话：(8621) 80108518

上海总部传真：(8621) 80106010

浙商证券研究所：<https://www.stocke.com.cn>