

各股市走势图 1
股市短评 1
主要经济数据公布 1
主要新闻总结 1
国际经济要闻 2
大中华经济要闻 2
企业要闻 2
中港两地上市的 H 股股份 3
免责声明 4

指数	收市	日比(%)	5日(%)
恒生	19,389.95	0.47	2.32
H股	6,589.32	0.75	2.50
红筹	3,844.35	0.44	1.72
HSC大型股	1,762.66	0.51	2.25
HSC中型股	3,814.81	0.57	1.05
AH股溢价	139.64	(0.33)	(1.52)
沪深300	3,836.70	0.43	(0.65)
富时中国A50	12,600.24	0.28	(0.01)
上证180	8,237.53	0.46	(0.05)
上证380	5,616.44	0.53	(1.15)
台北加权	16,886.40	0.91	1.07
日经225	31,641.27	(0.85)	0.37
道琼斯	33,876.78	0.13	0.34
标普500	4,298.86	0.11	0.39
纳斯达克	13,259.14	0.16	0.14
德国DAX 30	15,949.84	(0.25)	(0.63)
富时100	7,562.36	(0.49)	(0.59)
法国CAC 40	7,213.14	(0.12)	(0.79)

商品期货/指数	市价	日比(%)	5日(%)
纽约期油(美元/桶)	69.87	(0.43)	(3.16)
纽约期金(美元/t oz)	1,959.30	(0.15)	0.07
标普高盛商品指数	539.81	(1.04)	(1.06)
CRB大宗商品期货价格指数	260.53	(0.68)	0.33
罗杰斯国际商品指数	3,512.27	(0.53)	0.08

外汇	汇率	5日(%)	1个月(%)
港元兑人民币	0.9111	0.33	2.39
美元兑人民币	7.1428	0.33	2.40
美元兑港元	7.8392	0.01	(0.02)
美元兑日元	139.37	(0.15)	2.63
欧元兑美元	1.0751	0.35	(0.90)
英镑兑美元	1.2580	1.14	0.98
澳元兑美元	0.6744	1.92	1.47

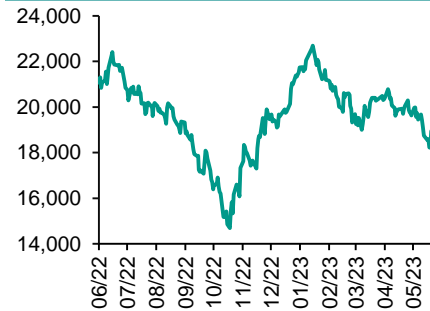
政府债券	收益率(%)	5日(bps)	1个月(bps)
中国(10年期)	2.6910	(2.80)	(4.80)
香港(10年期)	3.49900	7.90	31.60
美国(10年期)	3.73940	4.87	22.08

来源: 彭博

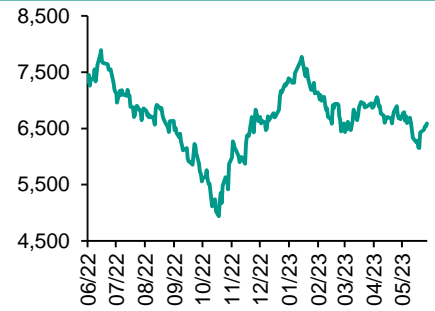
每天导读

各股市走势图

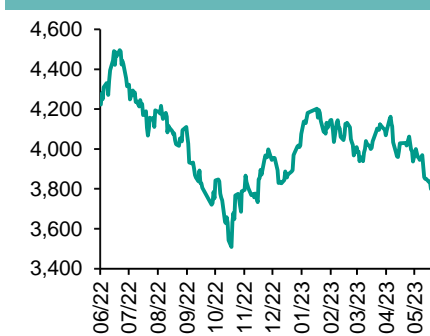
恒指走势图



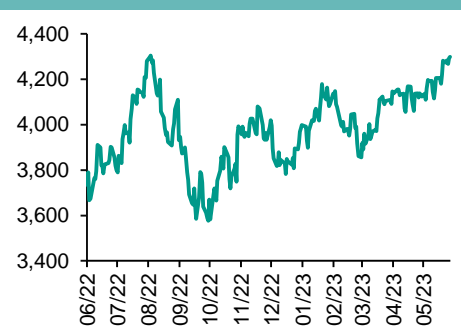
国指走势图



沪深300走势图



标普500走势图



来源: 彭博

股市短评

上周五美国股市三大指数均上升, 其中纳斯达克指数升幅最大。彭博调查指, 多数经济学家预计联储会6月不会加息, 利率将维持不变直至年底, 并指本周联储会还可能上调今年经济展望。上周五欧洲三大股市均下跌, 其中富时100指数跌幅最大。上周五恒指及国指均上升, 其中国指升幅较大。上周五上证综指及深成指均上升, 其中深成指升幅较大。沪深300指数各行业指数中, 电信业务指数领涨, 中国央行行长易纲重申稳健的货币政策立场, 并称将加强逆周期调节。截至上周末, 道指、标普500指数、日经225指数、恒指、国指、上证综指、深成指的2023年预测市盈率分别为17.5倍、19.7倍、25.2倍、9.6倍、8.7倍、11.2倍、16.4倍。上周道指、标普500、日经225、恒指、国指、上证综指分别累涨0.34%、0.39%、2.35%、2.32%、2.50%及0.04%, 深成指累1.86%。今天将公布日本5月生产者价格同比及日本5月机床订单同比初值。

主要经济资料公布

国家/地区	经济指标	时间	市场预期	实际值	前值
中国	CPI 同比	5月	0.2%	0.2%	0.1%
中国	PPI 同比	5月	-4.3%	-4.6%	-3.6%
意大利	工业产值月环比	4月	0.2%	-1.9%	-0.6%
加拿大	失业率	5月	5.1%	5.2%	5.0%
日本	货币存量M2同比	5月	na	2.7%	2.6%*
日本	货币存量M3同比	5月	na	2.1%	2.1%

来源: 彭博 (*均为修正值)

主要新闻总结

- 辛伟诚与拜登签署大西洋宣言, 加强AI及矿产等合作
- 调查: 逾半德国企业计划未来两年增加在华投资
- IMF促美联储及其他央行继续收紧货币政策抗通胀
- 陕京天然气管道系统输气量累计突破6000亿立方米
- 俄罗斯: 一直与亚太国家商讨LNG供应合同和项目投资
- 广东通讯局召开网络安全紧急调度会
- 日本财相: 月底或与南韩讨论双边货币互换安排
- 梁凤仪: 香港与内地监管机构正为理财通扩容凝聚共识

国际经济要闻

辛伟诚与拜登签署大西洋宣言, 加强AI及矿产等合作

英国首相辛伟诚在拜会美国总统拜登后表示, 两国将在先进技术、清洁能源及关键矿产方面开展合作。拜登与辛伟诚签署《大西洋宣言》, 将规划两国在人工智能及其他经济与商业关系上的经济伙伴关系。两人亦就一项重要的矿产协议展开谈判, 该协议可能允许英国生产的电动车矿产纳入美国降低通胀法案所提供的清洁汽车税收减免当中。(彭博)

IMF促美联储及其他央行继续收紧货币政策抗通胀

IMF促请美联储及其他全球央行继续现有货币政策, 并对抗击通胀保持警惕。组织发言人Julie Kozack表示, 美国通胀动力放缓, 但仍为逼切忧虑。若证实通胀较预期更具持续性, 美联储或需要更长时间把利率推向更高。她又指, 见到全球经济有中期挑战, 并需要采取政策措施。组织相信各央行应维持收紧货币政策, 果断地减少通胀。IMF将于下月25日发布最新全球经济展望。(彭博)

俄罗斯: 一直与亚太国家商讨LNG供应合同和项目投资

俄罗斯副总理诺瓦克表示, 俄罗斯一直与亚太地区伙伴讨论有关发展液化天然气项目的合作, 以及这些国家可能对LNG工厂的投资。他指, 现正在讨论签署新的长期LNG供应合同的可能性, 包括未来项目, 以及参股一些LNG企业。他续指, 在寻求与亚洲建立更紧密联系的同时, 俄罗斯计划在2026年前将其主要石油管道的运能每年扩大3, 200万吨, 其中俄罗斯国家石油公司今年将向中国输送3, 000万吨石油。(彭博)

日本财相: 月底或与南韩讨论双边货币互换安排

日本财相铃木俊一称, 日本及南韩正筹划在本月29日举行双边金融对话, 届时铃木与南韩财长秋庆镛或讨论双边货币互换安排的将来去向。该安排曾被视为应对潜在货币危机的缓冲, 但因两国关系恶化, 安排于2015年2月过期。两国财金首长将讨论全球及地区经济、在G7及G20的协调, 双边及地区金融合作, 以及在税务及海关上的双边合作。(彭博)

大中华经济要闻

调查: 逾半德国企业计划未来两年增加在华投资

中国德国商会一项调查显示, 内地放弃严格防疫动态清零政策并无引发德国公司于内地投资计划反弹, 因为经济复苏乏力和地缘政治紧张局势给商业前景带来压力。该商会5月对288家公司进行调查, 约55%的德国公司计划在未来两年内增加对华投资, 略高于去年的51%, 但远低于2020年和2021年的70%以上。(彭博)

陕京天然气管道系统输气量累计突破6000亿立方米

国家管网集团消息指, 截至6月7日, 陕京天然气管道系统今年已累计输气324亿立方米, 自投产以来总输气量突破6000亿立方米, 为保障京津冀地区天然气供应和经济社会发展提供了强大动能。(彭博)

广东通讯局召开网络运行安全紧急调度会

针对早前广东电信突发网络中断故障, 广东省通讯管理局当晚召集相关负责人召开网络运行安全紧急调度会。广东电信、广东移动、广东联通、广东广电、广东铁塔负责人表示, 将认真吸取教训, 筑牢安全生产意识, 加强网络运行安全风险防范, 为社会提供持续稳定可靠的网络服务。(彭博)

梁凤仪: 香港与内地监管机构正为理财通扩容凝聚共识

证监会行政总裁梁凤仪表示, 香港与内地监管机构正就放宽计划内容, 包括产品范围、销售安排、投资额度等凝聚共识。香港与内地分辨产品风险的方法不同, 部分内地产品可能在香港被视为中高风险, 需要继续与内地相关部门商讨, 才能够把有关股票或债券产品纳入跨境理财通。(彭博)

企业要闻

友邦: 全球面临老龄化挑战, 应提供激励机制鼓励更多金融机构参与养老金服务

据报, 友邦保险首席执行官兼总裁李源祥表示, 随着长寿人群愈来愈多, 人口老龄化的比例也愈来愈高, 老龄化是全球正在面临的挑战。应对老龄化挑战, 可通过政策制定者、私营企业和居民个人共同努力解决。此外, 通过寿险公司和资管公司合作, 可以带来支持退休金长期保障等方面的一系列解决方案, 不仅为老年人提供金融保障, 还可以刺激经济增长, 创造出更多就业机会。(彭博)

Palantir CEO: 人工智能重点不是大模型, 而是军事应用

为美国军队及中情局提供服务的美国数据软体及服务商Palantir指, 目前已进行人工智能军备竞赛, 只是美国正在领先, 竞赛不会因为美国放缓脚步而停止。他又指, 人工智能军备竞赛最重要的不是大语言模型, 而是人工智能应用于军事上。(彭博)

Zoom推出Zoom IQ生成式AI新功能, 包括会议摘要及聊天讯息撰写

人工智能方案Zoom IQ推出新主要功能, 透过生成式AI技术提升协作效率。Zoom指, 为进一步提升用户体验, Zoom IQ未来会推出的新功能包括协助撰写电子邮件、总结团队聊天记录、整理团队意见和准备白板草稿。(彭博)

Meta高层在员工会议展示生成人工智能开发 拟应用于元宇宙及多款应用程序

Facebook母公司Meta行政总裁朱克伯格在员工会面上, 展示公司在人工智能的发展。报道指, 朱克伯格在会上谈及近期裁员问题, 但会面主要集中在生成人工智能发展。朱克伯格及其他高层披露公司在结合生成人工智能模型于元宇宙的工作, 谈及人工智能如何协助创造3D视像并用于元宇宙。(彭博)

中港两地上市的股份

港股代码	股份名称	港股 收盘价 (港元)	动态市盈率	市净率	港股/A股 价比(%)	港股代码	股份名称	港股 收盘价 (港元)	动态市盈率	市净率	港股/A股 价比(%)
939	建设银行	5.14	3.65	0.42	(28.95)	1635	大众公用	1.28	-	0.42	(64.50)
1398	工商银行	4.34	3.95	0.45	(22.14)	753	中国国航	5.75	-	3.22	(36.37)
1288	农业银行	3.10	3.90	0.43	(23.38)	670	东方航空	2.73	-	2.20	(48.16)
3988	中国银行	3.19	4.02	0.42	(29.74)	1055	南方航空	4.49	-	1.89	(31.13)
1658	邮储银行	5.34	5.90	0.64	(11.85)	1919	中远海控	7.29	1.19	0.52	(37.79)
3328	交通银行	5.31	4.07	0.42	(20.16)	598	中国外运	2.66	4.40	0.49	(50.82)
3968	招商银行	37.85	6.18	1.01	2.04	2866	中远海发	1.00	4.18	0.43	(64.19)
998	中信银行	4.35	3.18	0.34	(40.14)	1138	中远海能	7.40	12.70	0.98	(44.42)
6818	光大银行	2.50	2.89	0.30	(30.88)	2880	大连港	0.69	11.78	0.39	(60.28)
2016	浙商银行	2.63	3.60	0.36	(16.93)	6198	青岛港	4.37	5.96	0.67	(46.50)
1988	民生银行	3.19	3.60	0.21	(27.64)	3369	秦港股份	1.43	5.33	0.41	(63.46)
6196	郑州银行*	1.07	3.28	0.19	(58.05)	317	广船国际	10.56	20.14	0.88	(65.34)
3866	青岛银行*	2.37	4.62	0.41	(36.97)	2039	中集集团*	4.90	12.96	0.52	(34.93)
1963	重庆银行	4.57	3.14	0.32	(51.94)	1800	中国交建	4.90	4.10	0.29	(58.46)
3618	渝农商行	2.81	-	0.26	(36.73)	390	中国中铁	5.33	4.06	0.45	(40.51)
2628	中国人寿	13.54	10.03	0.76	(67.49)	1186	中国铁建	6.21	3.26	0.33	(46.20)
2318	中国平安	53.45	8.41	0.97	(1.74)	1766	中国中车	4.88	10.61	0.82	(32.02)
2601	中国太保	21.10	7.51	0.94	(35.62)	3898	时代电气	31.65	15.36	1.17	(34.27)
1336	新华保险	21.45	6.20	0.62	(48.18)	3969	中国通号	3.39	9.26	0.76	(48.18)
1339	人保集团	3.15	4.59	0.52	(54.01)	525	广深铁路	2.47	-	0.63	(42.54)
6030	中信证券	15.08	9.70	0.83	(32.03)	177	宁沪高速	7.84	8.64	1.09	(27.97)
3908	中金公司	14.32	8.43	0.74	(66.74)	548	深圳高速	6.80	7.44	0.75	(32.55)
6837	海通证券	5.27	9.65	0.38	(49.80)	995	皖通高速	8.52	8.58	1.04	(30.06)
2611	国泰君安	9.17	6.53	0.52	(43.94)	107	成渝高速	2.23	6.84	0.34	(52.05)
6806	申万宏源*	1.59	9.73	0.37	(68.42)	2238	广汽集团	4.58	6.53	0.38	(59.67)
1776	广发证券*	11.00	9.62	0.63	(33.03)	1211	比亚迪*	251.20	33.31	5.74	(11.44)
6886	华泰证券	9.95	7.62	0.56	(34.23)	2333	长城汽车	8.61	10.61	1.05	(66.29)
6099	招商证券	7.56	7.98	0.60	(50.46)	1839	中集车辆*	6.31	10.38	0.91	(55.33)
3958	东方证券	4.31	8.93	0.35	(60.56)	2338	潍柴动力	11.14	15.52	1.16	(14.27)
6178	光大证券	5.54	7.72	0.42	(68.56)	3606	福耀玻璃	30.50	15.25	2.50	(15.90)
6881	银河证券	4.34	5.23	0.45	(65.37)	1108	洛阳玻璃	6.55	21.58	0.91	(61.51)
6066	中信建投	8.37	8.11	0.83	(68.32)	6865	福莱特	22.20	19.69	2.98	(33.71)
1375	中州证券	1.16	27.06	0.35	(72.01)	38	一拖股份	3.54	6.04	0.56	(70.65)
1456	国联证券	3.73	12.73	0.57	(63.08)	1157	中联重科*	3.96	12.99	0.57	(44.33)
883	中国海油	11.88	3.56	0.84	(42.12)	564	郑煤机	6.75	4.23	0.61	(46.70)
857	中石油	5.77	6.21	0.68	(33.23)	1057	浙江世宝*	1.61	39.96	0.82	(82.18)
386	中石化	5.17	8.82	0.70	(30.64)	1072	东方电气	10.60	10.18	0.83	(47.23)
338	上石化	1.24	-	0.46	(63.96)	2727	上海电气	1.96	-	0.51	(60.99)
1033	石化油服	0.57	20.84	1.32	(74.33)	2208	金风科技*	5.73	9.48	0.58	(51.43)
2883	中海油田	8.16	14.44	0.89	(46.87)	187	京城机电	2.47	291.54	1.15	(78.46)
568	山东墨龙*	2.02	-	1.63	(54.41)	2607	上海医药	15.80	8.71	0.79	(38.05)
1088	中国神华	26.05	6.55	1.13	(19.54)	2196	复星医药	20.55	13.13	1.12	(37.59)
1898	中煤能源	6.55	4.25	0.57	(30.32)	1513	丽珠医药*	28.25	12.39	1.68	(33.69)
1171	兖州煤业	21.00	3.12	1.09	(32.31)	874	白云山	25.25	9.18	1.10	(31.66)
3996	中国能源建设	1.02	5.82	0.47	(61.34)	719	新华制药*	6.18	8.24	0.88	(75.04)
1816	中广核*	1.92	8.32	0.80	(43.84)	1349	复旦张江	2.66	17.40	1.10	(72.25)
902	华能国际	4.95	-	1.47	(52.95)	1858	春立医疗	16.42	18.61	2.11	(56.58)
991	大唐发电	1.61	-	0.97	(59.32)	6160	百济神州	129.80	-	5.42	(9.83)
1071	华电国际	4.11	-	1.03	(45.42)	1877	君实生物*	25.20	-	2.52	(45.73)
916	龙源电力	8.55	13.24	1.03	(63.52)	9995	荣昌生物	32.30	-	3.21	(56.43)
956	新天绿能	2.96	5.14	0.58	(68.62)	6185	康希诺	28.45	-	0.95	(69.84)
1618	中国中冶	2.02	3.94	0.40	(55.08)	9989	海普瑞*	4.46	8.19	0.48	(64.44)
2068	中铝国际	2.00	-	1.06	(68.14)	2359	药明康德	66.90	19.23	3.65	(9.77)
347	鞍钢股份*	2.14	-	0.32	(32.18)	3759	康龙化成*	27.65	21.63	2.84	(45.29)
323	马钢股份	1.38	-	0.34	(52.27)	3347	泰格医药	50.70	-	-	(35.54)
1053	重庆钢铁	0.80	-	0.30	(48.75)	6821	凯莱英*	100.40	-	-	(32.25)
2600	中国铝业	3.63	13.12	1.03	(40.83)	6127	昭衍新药	30.15	13.64	1.80	(39.46)
358	江西铜业	12.56	6.29	0.51	(39.84)	1880	中国中免	121.20	42.90	4.72	(5.61)
2899	紫金矿业	11.62	14.34	2.90	(9.74)	168	青岛啤酒	69.30	21.20	3.16	(36.21)
1787	山东黄金	15.76	71.98	2.76	(43.56)	553	南京熊猫	3.03	93.25	0.71	(73.19)
3993	洛阳钼业	4.31	18.41	1.70	(27.40)	981	中芯国际	21.15	13.91	1.10	(64.06)
1772	赣锋锂业	54.50	5.16	2.16	(22.43)	1385	复旦微电	18.72	12.90	3.07	(68.45)
9696	天齐锂业	54.65	3.23	1.62	(33.70)	941	中国移动	65.15	10.09	0.98	(42.27)
914	海螺水泥	21.35	7.75	0.55	(25.91)	728	中国电信	4.05	12.21	0.78	(43.24)
6655	华新水泥	6.82	4.77	0.47	(52.90)	763	中兴通讯*	25.45	13.60	1.87	(36.40)
2009	金隅股份	0.90	6.95	0.19	(64.09)	6869	长飞光纤	12.38	7.06	0.82	(67.76)
2202	万科*	11.16	5.20	0.49	(30.80)	921	海信家电*	17.60	12.24	1.82	(35.73)
588	北京北辰	0.85	-	0.20	(64.37)	6690	海尔智家	23.50	13.19	2.09	(6.25)
1528	美凯龙	2.98	65.11	0.22	(44.45)	1812	晨鸣纸业*	2.50	-	0.37	(53.11)
1065	创业环保	2.91	5.17	0.49	(55.66)	811	新华文轩	6.06	4.77	0.54	(67.36)
895	东江环保*	2.43	-	0.49	(62.28)	2402	亿华通	48.15	-	-	(43.89)

注*: 其A股在深圳证券交易所上市。没有"*"符号港股, 其A股在上海证券交易所上市

来源: 彭博、农银国际证券

农银国际业务发展部连络人

戴昕

angeladai@abci.com.hk

电话：(852) 2147 8810

农银国际机构销售部连络人

林青

sallylin@abci.com.hk

电话：(852) 2147 8835

伍华安

johnng@abci.com.hk

电话：(852) 2147 8806

农银国际研究部连络人

陈宋恩

philipchan@abci.com.hk

电话：(852) 2147 8805

周秀成

stevechow@abci.com.hk

电话：(852) 2147 8809

要下载最新的研究报告，请前往 <http://sec.abci.com.hk/eng/research/research.asp>

要下载过去的研究报告，请前往 http://www.abci.com.hk/en-us/research_report.php

陈宋恩及周秀成作为本研究报告全部或部分撰写人，谨此证明有关就研究报告中提及的所有公司及/或该公司所发行的证券所做出的观点，均属分析员之个人意见。分析员亦在此证明，就研究报告内所做出的推荐或个人观点，分析员并无直接或间接地收取任何补偿。此外，分析员及分析员之关联人士并没有持有（除以下披露权益）研究报告内所推介股份的任何权益，并且没有担任研究报告内曾提及的上市法团的高级工作人员。

权益披露

农银国际证券有限公司及/或与其附属公司，曾在过去12个月内，与建设银行，交通银行，光大银行，中金公司，中国平安，中信建投，浙商银行，农业银行，华泰证券，国泰君安，工商银行，中信银行，申万宏源，广发证券，招商证券，中国银行，中国人寿，药明康德，东方证券，民生银行，万科，泰格医药，中国中免有投资银行业务关系。

陈宋恩持有中国农业银行H股股份。

免责声明

该报告只为客户使用，并只在适用法律允许的情况下分发。本研究报告并不牵涉具体使用者的投资目标，财务状况和特殊要求。该等资讯不得被视为购买或出售所述证券的要约或要约邀请。我等并不保证该等资讯的全部或部分可靠，准确，完整。该报告不应代替投资人自己的投资判断。文中分析建立于大量的假设基础上，我等并不承诺通知阁下该报告中的任何资讯或观点的变动，以及由于使用不同的假设和标准，造成的与其它分析机构的意见相反或不一致。分析员（们）负责报告的准备，为市场讯息采集、整合或诠释，或会与交易、销售和其它机构人员接触。农银国际证券有限公司不负责文中资讯的更新。农银国际证券有限公司对某一或某些公司内部部门的资讯进行控制，阻止内部流动或者进入其它部门及附属机构。负责此研究报告的分析员的薪酬完全由研究部或高层管理者（不包括投资银行）决定。分析员薪酬不取决于投行的收入，但或会与农银国际证券有限公司的整体收入（包括投行和销售部）有关。报告中所述证券未必适合在其它司法管辖区销售或某些投资人。文中所述的投资价格和价值、收益可能会有波动，历史表现不是未来表现的必然指示。外币汇率可能对所述证券的价格、价值或收益产生负面影响。如需投资建议、交易执行或其它咨询，请您联系当地销售代表。农银国际证券有限公司或任何其附属机构、总监、员工和代理，都不为阁下因依赖该等资讯所遭受的任何损失而承担责任。进一步的资讯可应要求而提供。

版权所有2023年农银国际证券有限公司

该材料的任何部分未经农银国际证券有限公司的书面许可不得复印、影印、复制或以任何其他形式分发

办公地址：香港中环，红棉路8号，东昌大厦13楼，农银国际证券有限公司

电话：(852) 2868 2183