

新股研究

新股周报（2023.06.19-2023.06.21）

创业板及科创板新股首日涨幅均处较低水平，智翔金泰待上市

2023年6月18日

策略研究/定期报告

## 山西证券新股研究团队

## 分析师：

叶中正

执业登记编码：S0760522010001

电话：

邮箱：yezhongzheng@sxzq.com

李淑芳

执业登记编码：S0760518100001

邮箱：lishufang@sxzq.com

谷茜

执业登记编码：S0760518060001

电话：0351-8686775

邮箱：guqian@sxzq.com

## 研究助理：

冯瑞

邮箱：fengrui@sxzq.com

## 投资要点：

## ➤ 近端新股的观察与思考：创业板新股首日涨幅继续下降

截至周五(2023/06/16)，科创板6月份首发PE(摊薄)59.51倍(之前一周51.61倍)，较5月份(77.72倍)下降；科创板6月份新股首日涨幅27.61%(之前一周27.61%)，较5月份(33.75%)下降；科创板6月份新股首日开板估值(TTM-PE，月度中位数)75.53倍(之前一周75.53倍)，较5月份(55.72倍)上升。创业板6月份首发PE(摊薄)41.83倍(之前一周39.58倍)，较5月份(43.5倍)下降；创业板6月份新股首日涨幅20.77%(之前一周25.60%)，较5月份(32.41%)下降；创业板6月份新股首日开板估值(TTM-PE，月度中位数)43.85倍(之前一周57.02倍)，较5月份(39.25倍)上升。

上周共有4只新股上市，均为创业板股票，飞沃科技出现破发，周内新股市场活跃度上升，近6个月已开板新股周内共有81只股票录得正涨幅(占比61.83%，前值25.37%)。监测周期指标来看，创业板首日涨幅继续下降，科创板及创业板新股首日涨幅均处于较低水平。此外，Wind近端次新股指数成份估值与创业板估值最新比值为0.89，仍处折价水平，我们仍然建议关注询价及上市首日定价不充分的优质新股。

## ➤ 投资建议：

## ● 近端已上市重点新股：

2023年6月：阿特斯(晶硅光伏组件)、西山科技(手术动力装置整机和耗材)。  
2023年5月：中科飞测-U(半导体检测、量测设备)、曼恩斯特(高精密封式涂布模头)；

2023年4月：晶升股份(半导体级单晶炉)、中船特气(电子特种气体)、华曙高科(工业级增材制造设备龙头)、高华科技(高可靠传感器)、云天励飞-U(人工智能、AI方案)；

2023年3月：日联科技(工业级X射线智能检测装备)、茂莱光学(工业级精密光学：半导体检测、光刻机、基因测序、AR/VR)；

2023年2月：裕太微-U(以太网物理层芯片)、龙迅股份(高清视频桥接及处理芯片)；

2023年1月：百利天恒-U(双/多特异性抗体、ADC药物研发)；

2022年12月：微导纳米(ALD设备)、萤石网络(萤石物联云平台)、杰华特(虚拟IDM模式的模拟芯片企业)。

● 近端待上市重点新股：智翔金泰(单克隆抗体和双特异性抗体药物)、芯动联科(高性能MEMS惯性传感器)。

● 已获得批复新股初筛：中巨芯(电子湿化学品)、华虹宏力(“特色IC+功率器件”代工)、艾罗能源(光伏储能系统及产品)。

● 远端深度报告覆盖：安路科技、瑞华泰、维峰电子、容知日新、澳华内镜、广立微、华海清科、龙迅股份、鼎泰高科、思林杰、何氏眼科等。

风险提示：新股大幅波动的风险；新股业绩不达预期的风险；系统性风险



## 目录

1. 近端新股的观察与思考：创业板新股首日涨幅继续下降.....	3
1.1 Wind 近端次新股指数成份估值较创业板估值周环比下降.....	3
1.2 创业板新股首日涨幅继续下降.....	3
2. 上周市场：新股市场活跃度环比上升.....	6
2.1 上周周内正涨幅新股占比环比上升.....	6
2.2 6 个月内新股市场表现.....	7
3. 下周新股市场概览及待上市重点新股.....	8
3.1 下周新股市场概览.....	8
3.2 待上市重点新股.....	9
3.2.1 智翔金泰.....	9
3.2.2 芯动联科.....	10
3.3 已收到证监会批复的重点新股.....	11
4. 股票池名单.....	12
4.1 近端已上市重点新股名单（2022.12 以来）.....	12
4.2 远端深度报告覆盖.....	12
5. 风险提示.....	14

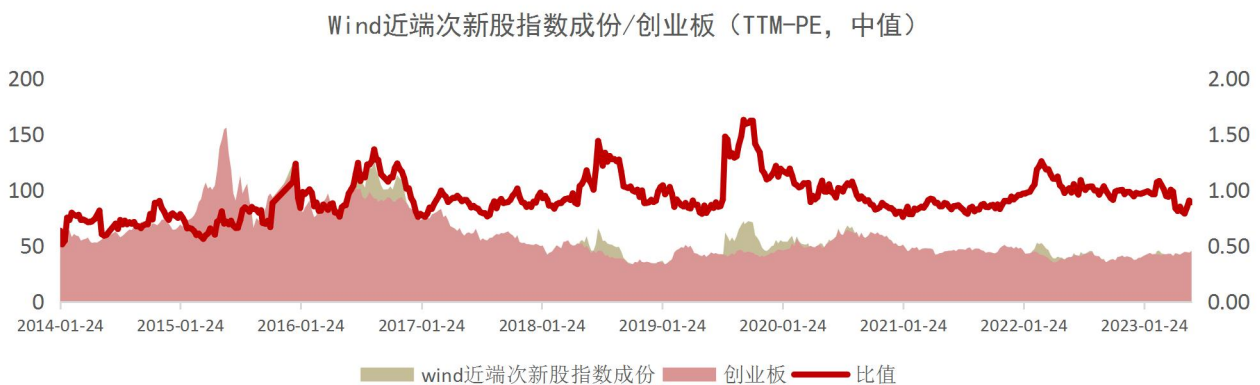
## 1. 近端新股的观察与思考：创业板新股首日涨幅继续下降

上周共有 4 只新股上市，均为创业板股票，飞沃科技出现破发，周内新股市场活跃度上升，近 6 个月已开板新股周内共有 81 只股票录得正涨幅(占比 61.83%，前值 25.37%)。监测周期指标来看，创业板首日涨幅继续下降，科创板及创业板新股首日涨幅均处于较低水平。此外，Wind 近端次新股指数成份估值与创业板估值最新比值为 0.89，仍处折价水平，我们仍然建议关注询价及上市首日定价不充分的优质新股。

### 1.1 Wind 近端次新股指数成份估值较创业板估值周环比下降

上周 Wind 近端次新股指数成份估值较创业板为折价状态(比值为 0.89，之前一周 0.90，2014 年以来范围区间为 0.6-1.6)，周环比下降。Wind 近端次新股指数成份估值中枢和创业板估值中枢（市盈率，TTM-PE 中值）均上升，创业板估值中枢上升幅度更多。

图 1：Wind 近端次新股指数成份/创业板（TTM-PE，中值）



资料来源：wind，山西证券研究所

### 1.2 创业板新股首日涨幅继续下降

上周莱斯信息、金杨股份、明阳电气、仁信新材、时创能源、芯动联科、豪恩汽电、朗威股份询价，莱斯信息、金杨股份、明阳电气、仁信新材、时创能源、芯动联科公布首发 PE（摊薄）为 48.44 倍、54.3 倍、46.36 倍、44.08 倍、28.92 倍、99.96 倍；之前一周询价的广康生化、溯联股份、锡南科技、安凯微、美硕科技、华丰科技公布首发 PE（摊薄）分别为 32.66 倍、35.31 倍、37.11 倍、190.57 倍、47.61 倍、59.51 倍；共有 4 只新股上市，南王科技、康力源、飞沃科技、恒勃股份，上市首日涨跌幅分别为 15.67%、37.12%、-1.17%、12.17%，开板估值分别为 52.31 倍、43.21 倍、44.50 倍、39.73 倍。

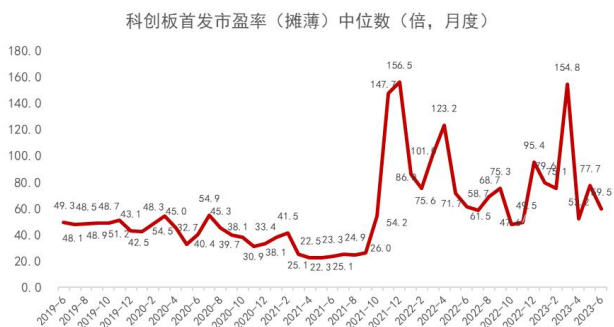
表 1：上周新股询价及上市情况（2023.6.12-2023.6.16）

上周询价新股										
股票代码	股票简称	询价日期	首发市盈率（摊薄）	发行数量（万股）	预计募资（亿元）	预计募资对应市值（亿元）	网下申购日			
688631.SH	莱斯信息	2023-06-12	48.44	4087.0	10.81	43.22	2023-06-15			
301210.SZ	金杨股份	2023-06-13	54.3	2061.4	7.75	31.00	2023-06-19			
301291.SZ	明阳电气	2023-06-13	46.36	7805.0	13.97	55.87	2023-06-19			
301395.SZ	仁信新材	2023-06-13	44.08	3623.0	7.08	28.32	2023-06-19			
688429.SH	时创能源	2023-06-13	28.92	4000.1	11.63	116.30	2023-06-16			
688582.SH	芯动联科	2023-06-14	99.96	5521.0	11.24	81.43	2023-06-19			
301488.SZ	豪恩汽电	2023-06-14	0	2300.0	4.52	18.09	2023-06-20			
301202.SZ	朗威股份	2023-06-16	0	3410.0	5.24	20.97	2023-06-26			
之前一周询价，上周公布首发 PE										
股票代码	股票简称	询价日期	首发市盈率（摊薄）	发行数量（万股）	预计募资（亿元）	预计募资对应市值（亿元）	网下申购日			
300804.SZ	广康生化	2023-06-07	32.66	1850.0	7.79	31.17	2023-06-13			
301397.SZ	溯联股份	2023-06-07	35.31	2501.0	5.40	21.61	2023-06-13			
301170.SZ	锡南科技	2023-06-08	37.11	2500.0	5.96	23.83	2023-06-14			
688620.SH	安凯微	2023-06-08	190.57	9800.0	11.28	45.11	2023-06-13			
301295.SZ	美硕科技	2023-06-09	47.61	1800.0	6.25	25.01	2023-06-15			
688629.SH	华丰科技	2023-06-09	59.51	6914.9	5.45	36.31	2023-06-14			
上周上市新股										
股票代码	股票简称	上市/开板日期	上市日涨跌幅	上市以来涨跌幅	首发 PE（摊薄）	开板估值（TTM）	发行市值（亿）	上市日总市值（亿）	最新市值（亿）	申万行业（三级）
301355.SZ	南王科技	2023-06-12	15.67%	-9.78%	49.96	52.31	8.56	42.30	38.16	纸包装
301287.SZ	康力源	2023-06-14	37.12%	-5.72%	33.00	43.21	6.69	33.58	31.65	娱乐用品
301232.SZ	飞沃科技	2023-06-15	-1.17%	3.18%	46.43	44.50	9.77	37.37	38.55	风电零部件
301225.SZ	恒勃股份	2023-06-16	12.17%	0.00%	36.36	39.73	9.23	47.30	47.30	底盘与发动机系统

资料来源：wind，山西证券研究所

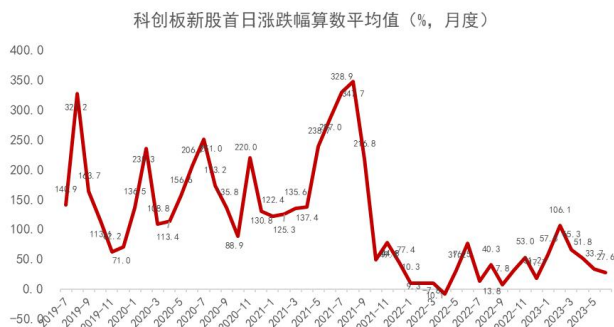
截至周五(2023/06/16)，科创板 6 月份首发 PE（摊薄）59.51 倍(之前一周 51.61 倍)，较 5 月份(77.72 倍)下降；科创板 6 月份新股首日涨幅 27.61%(之前一周 27.61%)，较 5 月份(33.75%)下降；科创板 6 月份新股首日开板估值（TTM-PE，月度中位数）75.53 倍(之前一周 75.53 倍)，较 5 月份(55.72 倍)上升。

图 2：科创板首发 PE（摊薄）月度中位数



资料来源：wind，山西证券研究所

图 3：科创板新股首日涨幅月度均值变化趋势



资料来源：wind，山西证券研究所

图 4：科创板新股首日开板估值水平变化



资料来源：wind，山西证券研究所

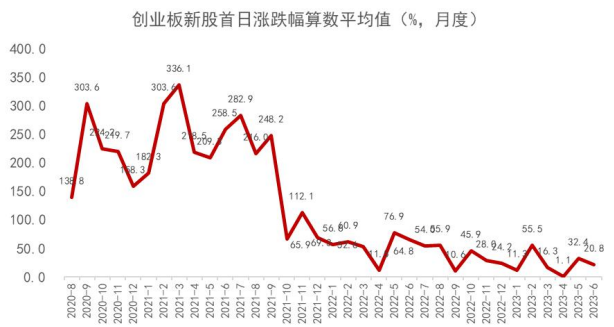
图 5：创业板首发 PE（摊薄）月度中位数



资料来源：wind，山西证券研究所

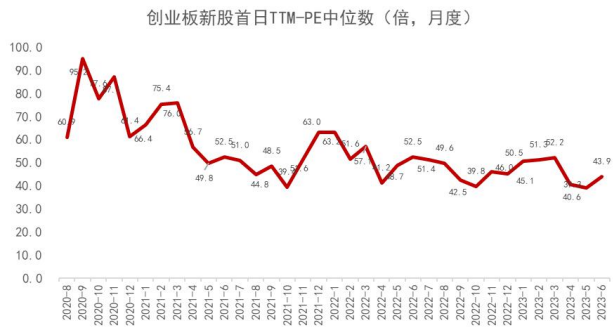
截至周五(2023/06/16)，创业板 6 月份首发 PE（摊薄）41.83 倍(之前一周 39.58 倍)，较 5 月份(43.5 倍)下降；创业板 6 月份新股首日涨幅 20.77%(之前一周 25.60%)，较 5 月份(32.41%)下降；创业板 6 月份新股首日开板估值（TTM-PE，月度中位数）43.85 倍(之前一周 57.02 倍)，较 5 月份(39.25 倍)上升。

图 6：创业板新股首日涨幅月度均值变化趋势



资料来源：wind，山西证券研究所

图 7：创业板新股首日开板估值水平变化



资料来源：wind，山西证券研究所



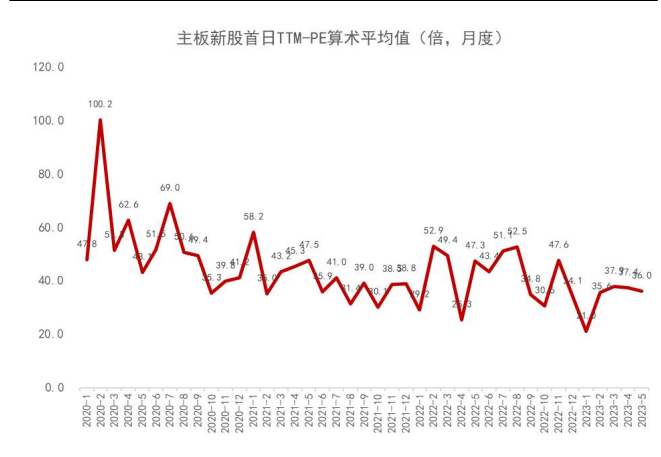
截至周五(2023/06/16), 沪深主板 6 月份新股首日涨幅 55.96%(之前一周 55.96%), 较 5 月份(17.29%)上升; 沪深主板 6 月份新股开板首日估值 55.47 倍(之前一周 55.47 倍), 较 5 月份(36.01 倍)上升。

图 8: 沪深主板新股首日涨幅月度均值变化趋势



资料来源: wind, 山西证券研究所

图 9: 沪深主板新股首日开板估值水平变化



资料来源: wind, 山西证券研究所

## 2. 上周市场: 新股市场活跃度环比上升

### 2.1 上周周内正涨幅新股占比环比上升

周内新股市场活跃度上升, 近 6 个月已开板新股周内共有 81 只股票录得正涨幅(占比 61.83%, 前值 25.37%), 其中阿特斯、源杰科技、通力科技、江盐集团、裕太微-U、燕东微等周涨幅超过 15%。

表 2: 近 6 个月 A 股上市且周内涨幅大于 5%的新股 (数据截至 2023/06/16)

证券代码	证券简称	周涨跌幅 (%)	所属申万行业(三级)	总市值 (亿元)	最新 TTM-PE	2023 年 Wind 一致预测 PE	2024 年 Wind 一致预测 PE
688472.SH	阿特斯	50.80	光伏电池组件	709.87	23.63	15.83	11.25
688498.SH	源杰科技	43.47	分立器件	240.09	270.92	161.54	118.92
301255.SZ	通力科技	35.73	金属制品	36.58	38.91	--	--
601065.SH	江盐集团	19.15	纯碱	86.00	17.98	--	--
688515.SH	裕太微-U	15.99	模拟芯片设计	135.03	--	517.17	161.01
688172.SH	燕东微	15.42	分立器件	297.14	74.21	67.25	51.86
301419.SZ	阿莱德	13.80	通信网络设备及器件	46.25	60.87	--	--
688486.SH	龙迅股份	12.52	数字芯片设计	77.72	148.13	80.24	55.16
688410.SH	山外山	12.43	医疗设备	85.10	67.48	38.86	40.91
301307.SZ	美利信	11.85	通信网络设备及器件	71.98	29.63	25.44	18.81
603190.SH	亚通精工	11.48	其他汽车零部件	36.72	24.55	--	--
001282.SZ	三联锻造	10.73	底盘与发动机系统	35.44	36.61	--	--
301310.SZ	鑫宏业	9.62	汽车电子电气系统	62.07	40.82	--	--

603135.SH	中重科技	8.41	能源及重型设备	89.96	30.90	--	--
301398.SZ	星源卓镁	7.99	车身附件及饰件	29.08	45.40	38.18	24.07
301260.SZ	格力博	7.82	农用机械	116.58	56.69	18.32	12.92
688147.SH	微导纳米	6.69	光伏加工设备	246.27	488.11	193.76	92.51
603172.SH	万丰股份	6.58	纺织化学制品	24.00	35.42	--	--
688507.SH	索辰科技	6.39	垂直应用软件	88.83	181.05	131.57	96.67
688522.SH	纳睿雷达	6.36	军工电子III	83.01	77.42	40.99	27.26
301325.SZ	曼恩斯特	6.28	锂电专用设备	127.80	53.16	34.27	21.19
688479.SH	友车科技	5.85	垂直应用软件	49.07	44.75	--	--
301322.SZ	绿通科技	5.70	其他运输设备	66.36	20.32	14.85	11.17
603073.SH	彩蝶实业	5.59	涤纶	23.21	21.84	--	--
301157.SZ	华塑科技	5.27	其他电源设备III	36.08	63.22	--	--
001260.SZ	坤泰股份	5.05	车身附件及饰件	24.89	43.11	--	--

资料来源：Wind，山西证券研究所

## 2.2 6个月内新股市场表现

上周 A 股市场有 4 只新股上市，近 6 个月 A 股上市共计开板新股 131 只（除北交所），以开板日开盘价计算至今涨跌幅均值 1.16%(前值-1.81%)。录得正涨幅的新股 41 只(前值 40 只)，平均正涨幅 49.25%(前值 46.44%)；录得负涨幅的新股 90 只(前值 94 只)，平均负涨跌幅-20.75%(前值-22.34%)。

表 3：近 6 个月 A 股上市且开板至今涨幅超过 20%的新股（数据截至 2023/06/16）

证券代码	证券简称	开板至今涨幅 (%)	所属申万行业（三级）	总市值 (亿元)	最新 TTM-PE	2023 年 Wind 一致预测 PE	2024 年 Wind 一致预测 PE
688525.SH	佰维存储	520.49%	数字芯片设计	410.40	--	383.56	306.27
688506.SH	百利天恒-U	170.26%	化学制剂	311.58	--	--	--
688496.SH	清越科技	149.41%	面板	95.40	152.52	116.43	74.68
688498.SH	源杰科技	130.08%	分立器件	240.09	270.92	161.54	118.92
688410.SH	山外山	110.00%	医疗设备	85.10	67.48	38.86	40.91
301368.SZ	丰立智能	109.55%	金属制品	70.34	177.21	--	--
301293.SZ	三博脑科	100.88%	医院	159.50	217.15	--	--
688147.SH	微导纳米	81.24%	光伏加工设备	246.27	488.11	193.76	92.51
301399.SZ	英特科技	65.36%	制冷空调设备	58.93	56.71	--	--
688475.SH	萤石网络	65.00%	安防设备	267.02	74.99	51.69	37.66
301297.SZ	富乐德	58.47%	半导体设备	80.44	93.80	75.17	64.09
688472.SH	阿特斯	52.56%	光伏电池组件	709.87	23.63	15.83	11.25
301360.SZ	荣旗科技	44.58%	仪器仪表	46.27	71.06	51.41	33.65
301419.SZ	阿莱德	35.15%	通信网络设备及器件	46.25	60.87	--	--
301252.SZ	同星科技	31.65%	家电零部件III	42.33	48.73	--	--
688458.SH	美芯晟	28.68%	模拟芯片设计	70.01	123.62	84.60	46.59
301317.SZ	鑫磊股份	27.83%	其他通用设备	46.21	59.16	27.19	17.44

688562.SH	航天软件	27.07%	IT 服务 III	128.04	206.65	--	--
688512.SH	慧智微-U	24.95%	模拟芯片设计	106.75	--	--	--
688478.SH	晶升股份	22.60%	半导体设备	67.85	177.86	94.90	49.35
688486.SH	龙迅股份	20.67%	数字芯片设计	77.72	148.13	80.24	55.16

资料来源：Wind，山西证券研究所

### 3. 下周新股市场概览及待上市重点新股

#### 3.1 下周新股市场概览

截至周五(2023/06/16)数据，下周西高院、开创电气周一上市；海科新源、恒工精密周一询价，致尚科技、天承科技、国科恒泰周三询价。

表 4：下周上市及询价新股（数据截至 2023/06/16）

股票代码	股票简称	Wind 行业（三级）	2023-6-19	2023-6-20	2023-6-21	2023-6-22	2023-6-23
			周一	周二	周三	周四	周五
688334.SH	西高院	专业服务	上市				
301448.SZ	开创电气	机械	上市				
301292.SZ	海科新源	化工	询价				
301261.SZ	恒工精密	机械	询价				
301486.SZ	致尚科技	电子设备、仪器和元件			询价		
688603.SH	天承科技	化工			询价		
301370.SZ	国科恒泰	医疗保健提供商与服务			询价		

资料来源：Wind，山西证券研究所

截至周五(2023/06/16)，已有 44 家公司收到证监会同意批复。

表 5：注册生效的有 44 家（数据截至 2023/06/16）

序号	代码	简称	收到批复日期	Wind 行业（三级）	上市板
1	A22131.SH	荣泰电工	2023-6-16	电气设备	主板
2	A21685.SZ	盟固利	2023-6-14	化工	创业板
3	A21455.SZ	智迪科技	2023-6-14	电脑与外围设备	创业板
4	A21696.SZ	科净源	2023-6-14	商业服务与用品	创业板
5	A22393.SZ	福事特	2023-6-14	机械	创业板
6	A22020.SH	中巨芯	2023-6-13	化工	科创板
7	A21618.SZ	智信精密	2023-6-8	机械	创业板
8	A21407.SZ	敷尔佳	2023-6-8	个人用品 III	创业板
9	A21502.SZ	蓝箭电子	2023-6-7	半导体产品与半导体设备	创业板
10	A21200.SZ	君逸数码	2023-6-7	信息技术服务	创业板
11	A22632.SH	华虹宏力	2023-6-6	半导体产品与半导体设备	科创板
12	A21188.SZ	舜禹水务	2023-6-1	商业服务与用品	创业板
13	A20667.SZ	飞南资源	2023-6-1	商业服务与用品	创业板



14	A20402. SZ	民爆光电	2023-5-31	家庭耐用消费品	创业板
15	A21289. SZ	盘古智能	2023-5-31	机械	创业板
16	A22029. SZ	长华化学	2023-5-31	化工	创业板
17	A22418. SH	光格科技	2023-5-30	电子设备、仪器和元件	科创板
18	A22317. SH	盛邦安全	2023-5-30	互联网软件与服务Ⅲ	科创板
19	A22140. SH	精智达	2023-5-30	电子设备、仪器和元件	科创板
20	A21633. SZ	港通医疗	2023-5-24	医疗保健设备与用品	创业板
21	A21656. SZ	金凯生科	2023-5-24	制药	创业板
22	A21666. SZ	诺瓦星云	2023-5-24	电子设备、仪器和元件	创业板
23	A21740. SZ	维科精密	2023-5-24	汽车零配件	创业板
24	A21283. SZ	威力传动	2023-5-24	机械	创业板
25	A22265. SH	逸飞激光	2023-5-23	机械	科创板
26	A22228. SH	航材股份	2023-5-23	航空航天与国防Ⅲ	科创板
27	A22356. SH	司南导航	2023-5-23	航空航天与国防Ⅲ	科创板
28	A22420. SH	艾罗能源	2023-5-23	电气设备	科创板
29	A21386. SZ	英华特	2023-5-17	机械	创业板
30	A21624. SZ	固高科技	2023-5-17	电子设备、仪器和元件	创业板
31	A21734. SZ	苏州规划	2023-5-17	专业服务	创业板
32	A22355. SH	中创股份	2023-5-16	互联网软件与服务Ⅲ	科创板
33	A22144. SH	碧兴科技	2023-5-16	电子设备、仪器和元件	科创板
34	A21368. SZ	信音电子	2023-5-10	电子设备、仪器和元件	创业板
35	A21034. SZ	博盈特焊	2023-5-10	机械	创业板
36	A20677. SZ	赛维时代	2023-5-10	互联网与售货目录零售	创业板
37	A22362. SH	誉辰智能	2023-5-9	电气设备	科创板
38	A22222. SH	威迈斯	2023-5-9	汽车零配件	科创板
39	A22416. SH	康鹏科技	2023-5-9	化工	科创板
40	A22427. SH	中邮科技	2023-4-25	机械	科创板
41	A21606. SH	新通药物	2023-4-25	生物科技Ⅲ	科创板
42	A22207. SH	埃科光电	2023-4-25	电子设备、仪器和元件	科创板
43	A21627. SZ	昊帆生物	2023-4-19	化工	创业板
44	A21410. SZ	百通能源	2022-11-1	复合型公用事业Ⅲ	主板

资料来源：证监会官网，Wind，山西证券研究所

## 3.2 待上市重点新股

待上市重点关注新股，建议关注智翔金泰、芯动联科。

### 3.2.1 智翔金泰

公司6月6日询价，计划募资41.85亿元，对应发行价45.64元，总市值约167.37亿元。公司是一家创新驱动型生物制药企业，主营业务为抗体药物的研发、生产与销售，在研产品为单克隆抗体药物和双特异性抗体药物。2023H1公司仍处于亏损状态，预计为负4.29亿元至负3.51亿元（股份支付费用和研发费用）。

2020-2022 年研发费用 2.36 亿、2.95 亿和 4.54 亿。目前立项开发的产品：自身免疫性疾病领域产品代码分别为 GR1501、GR1802、GR1603、GR2002、WM1R3，感染性疾病领域产品代码分别为 GR1801、GR2001、GR2201，肿瘤领域产品代码分别为 GR1803、GR1901、WM202、WM215。

自身免疫性疾病：**【GR1501】**国内首家提交新药上市申请，**【GR1603】**国内首家进入 II 期临床。**【GR1501】**靶点 IL-17A，单抗。1.中重度斑块状银屑病：已提交新药上市申请。2.中轴型脊柱关节炎： III 期临床试验阶段。3.狼疮性肾炎：已取得药物临床试验批准通知书。**【GR1802】**靶点 IL-4R $\alpha$ ，单抗。1.哮喘：II 期临床试验。2.中、重度特应性皮炎：II 期临床试验。3.慢性鼻窦炎伴鼻息肉：II 期临床试验、2027 年上市。4.慢性自发性荨麻疹：可以开启临床试验，2028 年上市。**【GR1603】**靶点 IFNAR1，单抗。系统性红斑狼疮：Ib/II 期临床试验。**【GR2002】**靶点 TSLP，双抗。哮喘，COPD 等：IND 阶段。**【WM1R3】**靶点 IL-1 家族受体，双抗。银屑病、IBD 等：临床前。

感染性疾病：**【GR1801】**国内首家进入临床抗狂犬病病毒 G 蛋白双特异性抗体。**【GR1801】**靶点 RABV，双抗。狂犬病被动免疫：预计 2025 年四季度，被动免疫适应症获批上市。**【GR2001】**靶点破伤风毒素，单抗。破伤风被动免疫：I 期临床试验入组中。**【GR2201】**靶点带状疱疹病毒，单抗。治疗 VZV 感染：临床前。

肿瘤：**【GR1901】**国内首家启动 I 期临床。**【GR1803】**靶点 CD3 $\times$ BCMA，双抗。多发性骨髓瘤：进入临床试验。**【GR1901】**靶点 CD3 $\times$ CD123，双抗。急性髓系白血病：进入临床试验。**【WM202】**靶点 CD3 $\times$ MAGE-A4，双抗。MAGE-A4 阳性的实体瘤：临床前。**【WM215】**靶点保密，单域抗体-细胞因子融合蛋白。头颈部鳞癌：临床前。

风险提示：市场竞争风险；上市进度不及预期的风险；产品未能进入国家医保目录风险；药品价格政策调整风险；2023 年亏损进一步扩大的风险。

数据及资料来源：招股说明书、问询函、Wind，数据截至 20230605

### 3.2.2 芯动联科

公司将于 6 月 14 日（周三）询价，预计发行 5521 万股，公司计划募资 10.81 亿元，对应发行价 19.59 元，总市值约 78.35 亿元。公司主要从事高性能硅基 MEMS 惯性传感器的研发、测试与销售，目前高性能 MEMS 陀螺仪已获批量生产及应用。2022 年，产品收入结构为 MEMS 陀螺仪 80.63%、技术服务 8.90%、MEMS 加速度计 6.03%等。公司预计 2023 年上半年营业收入实现 0.8~1.0 亿元（+17.7%~+47.12%），归母净利润实现 0.34~0.41 亿元（+9.45%~+31.98%）。

根据 Yole，2021 年世界 MEMS 惯性传感器市场规模约 35.09 亿美元（预测 2025 年将达 43.39 亿美元），

其中,2021年MEMS陀螺仪和MEMS加速度计市场规模达15.93亿美元,占全球MEMS行业市场规模45.40%。根据头豹研究院,2021年中国MEMS惯性传感器市场规模约136亿元。根据Yole,2021年全世界高性能MEMS惯性传感器市场规模约7.1亿美元(含MEMS惯性传感器系统),约45.23亿人民币。未来无人机、自动驾驶、测量测绘、工业物联网及高可靠领域等快速发展将持续提升高性能MEMS惯性传感器市场规模。

**MEMS惯性传感器:**世界MEMS惯性产品市场份额集中在Honeywell、ADI、Northrop Grumman/Litef等行业巨头手中,合计占有50%以上的份额。其中,在高性能MEMS惯性传感器方面,国外Honeywell、ADI、Sensoror、Silicon Sensing、Colibrys等公司已经有成熟的商业化应用。国内从事高性能MEMS惯性传感器研发及应用的单位主要为央企集团和科研院所,目前已实现产业化应用的单位主要包括芯动联科、美泰科技(产品有战术级MEMS加速度计,在国内加速度计产品领域具有一定的市场地位)等。

MEMS惯性技术基于哥氏振动效应发挥作用,目前技术正逐渐进入成熟期,国际MEMS惯性技术代表性公司为Honeywell、ADI等,国内MEMS惯性技术代表性公司为芯动联科等。公司高性能MEMS陀螺仪核心性能指标已达到国际先进水平,已达到导航级陀螺仪精度水平,亦可达到部分光纤陀螺仪和激光陀螺仪等传统陀螺仪精度水平,公司MEMS陀螺仪借助半导体技术,有力推动了MEMS陀螺仪在高性能惯性领域的广泛应用。

风险提示:产品研发失败以及技术升级迭代风险;行业经验及影响力、市场占有率、经营规模等方面和行业龙头存在差距的风险;新客户开拓风险;毛利率下降风险;税收优惠政策变动风险等。

数据及资料来源:招股说明书、问询函、Wind,数据截至20230611

### 3.3 已收到证监会批复的重点新股

已获得证监会批复的公司共有44家,我们看好:中巨芯(电子湿化学品)、华虹宏力(“特色IC+功率器件”代工)、艾罗能源(光伏储能系统及产品)。

表6:已收到证监会批复的初筛重点新股名单(数据截至2023/06/16)

证券代码	证券简称	核心产品	最新获得批复日期	近三年收入CAGR (%)	近三年利润CAGR (%)	Wind行业(三级)
A22020.SH	中巨芯	电子湿化学品	2023-6-13	34.11	54.61	化工
A22632.SH	华虹宏力	“特色IC+功率器件”代工	2023-6-6	37.04	42.51	半导体产品与半导体设备
A22420.SH	艾罗能源	光伏储能系统及产品提供商	2023-5-23	128.09	1937.26	电气设备

资料来源:Wind,山西证券研究所

## 4. 股票池名单

### 4.1 近端已上市重点新股名单（2022.12 以来）

2022 年 12 月份以来已上市新股中，建议重点关注阿特斯（晶硅光伏组件）、西山科技（手术动力装置整机和耗材）、中科飞测-U（半导体检测、量测设备）、曼恩斯特（高精密狭缝式涂布模头）、晶升股份（半导体级单晶炉）、中船特气（电子特种气体）、华曙高科（工业级增材制造设备龙头）、高华科技（高可靠传感器）、云天励飞-U（人工智能、AI 方案）、日联科技（工业级 X 射线智能检测装备）、茂莱光学（工业级精密光学：半导体检测、光刻机、基因测序、AR/VR）、裕太微-U（以太网物理层芯片）、龙迅股份（高清视频桥接及处理芯片）、百利天恒-U（双/多特异性抗体、ADC 药物研发）、微导纳米（ALD 设备）、萤石网络（萤石物联云平台）、杰华特（虚拟 IDM 模式的模拟芯片企业）。

表 7：近端重点新股名单（2022.12 以来，数据截至 2023/06/16）

证券代码	证券简称	核心产品	总市值 (亿元)	近三年收入 CAGR (%)	近三年利润 CAGR (%)	2023 年 Wind 一致预测 PE	2024 年 Wind 一致预测 PE
688472.SH	阿特斯	晶硅光伏组件	709.87	29.91	7.15	15.83	11.25
688576.SH	西山科技	手术动力装置整机和耗材	73.65	47.04	50.23	--	--
688361.SH	中科飞测-U	半导体检测、量测设备	252.77	108.75	28.47	602.03	274.51
301325.SZ	曼恩斯特	高精密狭缝式涂布模头	127.80	59.00	50.94	34.27	21.19
688478.SH	晶升股份	半导体级单晶炉	67.85	113.07	72.16	94.90	49.35
688146.SH	中船特气	电子特种气体	236.28	23.57	25.12	52.26	41.88
688433.SH	华曙高科	工业级增材制造设备龙头	133.11	43.33	76.79	--	--
688539.SH	高华科技	高可靠传感器	53.68	28.39	57.69	44.45	34.12
688343.SH	云天励飞-U	人工智能、AI 方案	278.50	33.34	3.41	--	--
688531.SH	日联科技	工业级 X 射线智能检测装备	120.62	48.16	105.06	68.66	38.40
688502.SH	茂莱光学	工业级精密光学	92.11	25.51	10.55	115.97	87.23
688515.SH	裕太微-U	以太网物理层芯片	135.03	572.30	25.68	517.17	161.01
688486.SH	龙迅股份	高清视频桥接及处理芯片	77.72	32.09	27.76	80.24	55.16
688506.SH	百利天恒-U	双/多特异性抗体	311.58	-16.47	-431.80	--	--
688147.SH	微导纳米	ALD 设备	246.27	46.93	-0.25	193.76	92.51
688475.SH	萤石网络	萤石物联云平台	267.02	22.12	16.42	51.69	37.66
688141.SH	杰华特	虚拟 IDM 模式的模拟芯片企业	181.88	77.96	54.88	73.30	43.58

资料来源：Wind，山西证券研究所

### 4.2 远端深度报告覆盖

表 8：远端已覆盖新股名单（数据截至 2023/06/16）

证券代码	证券简称	总市值 (亿元)	近三年收入 CAGR (%)	近三年利润 CAGR (%)	2023 年预测 营收 (亿)	2024 年预测 营收 (亿)	2023 年预测 净利润 (亿)	2024 年预测 净利润 (亿)	上市日期
688486.SH	龙迅股份	77.72	32.09	27.76	3.42	5.26	1.03	1.50	2023-02-21
301377.SZ	鼎泰高科	94.71	20.28	46.28	14.98	20.75	2.86	3.74	2022-11-22
301328.SZ	维峰电子	58.63	27.46	37.20	7.19	10.29	1.77	2.55	2022-09-08
301095.SZ	广立微	180.56	75.18	84.99	6.38	10.03	1.91	3.32	2022-08-05
688120.SH	华海清科	370.77	98.46	73.83	26.90	35.33	7.32	9.77	2022-06-08
603191.SH	望变电气	61.97	31.64	39.81	30.99	42.23	3.92	5.51	2022-04-28
301103.SZ	何氏眼科	66.66	8.61	-25.59	14.25	18.37	1.54	2.00	2022-03-22
688238.SH	和元生物	79.31	66.67	45.31	4.03	5.25	0.46	0.50	2022-03-22
688115.SH	思林杰	22.60	26.89	22.23	2.86	3.72	0.60	0.75	2022-03-14
688206.SH	概伦电子	123.55	62.03	27.06	3.97	5.55	0.53	0.73	2021-12-28
688212.SH	澳华内镜	89.41	14.35	-25.68	6.82	10.14	0.87	1.30	2021-11-15
688107.SH	安路科技	222.70	104.23	18.57	15.59	22.93	1.01	2.12	2021-11-12
688768.SH	容知日新	65.20	44.82	42.81	8.06	11.42	1.75	2.51	2021-07-26
688323.SH	瑞华泰	40.16	9.10	4.29	5.50	8.03	0.82	1.43	2021-04-28
605338.SH	巴比食品	64.18	12.75	12.84	20.36	24.90	2.65	3.16	2020-10-12

资料来源：Wind，山西证券研究所



## 5. 风险提示

- 1.新股大幅波动风险；
- 2.新股业绩不达预期风险；
- 3.历史数据不能预测未来的风险；
- 4.系统性风险。

### 分析师承诺:

本人已在中国证券业协会登记为证券分析师,本人承诺,以勤勉的职业态度,独立、客观地出具本报告。本人对证券研究报告的内容和观点负责,保证信息来源合法合规,研究方法专业审慎,分析结论具有合理依据。本报告清晰准确地反映本人的研究观点。本人不曾因,不因,也将不会因本报告中的具体推荐意见或观点直接或间接受到任何形式的补偿。本人承诺不利用自己的身份、地位或执业过程中所掌握的信息为自己或他人谋取私利。

### 免责声明:

山西证券股份有限公司(以下简称“公司”)具备证券投资咨询业务资格。本报告是基于公司认为可靠的已公开信息,但公司不保证该等信息的准确性和完整性。入市有风险,投资需谨慎。在任何情况下,本报告中的信息或所表述的意见并不构成对任何人的投资建议。在任何情况下,公司不对任何人因使用本报告中的任何内容引致的损失负任何责任。本报告所载的资料、意见及推测仅反映发布当日的判断。在不同时期,公司可发出与本报告所载资料、意见及推测不一致的报告。公司或其关联机构在法律许可的情况下可能持有或交易本报告中提到的上市公司发行的证券或投资标的,还可能为或争取为这些公司提供投资银行或财务顾问服务。客户应当考虑到公司可能存在可能影响本报告客观性的利益冲突。公司在知晓范围内履行披露义务。本报告版权归公司所有。公司对本报告保留一切权利。未经公司事先书面授权,本报告的任一部分均不得以任何方式制作任何形式的拷贝、复印件或复制品,或再次分发给任何其他人,或以任何侵犯公司版权的其他方式使用。否则,公司将保留随时追究其法律责任的权利。

依据《发布证券研究报告执业规范》规定特此声明,禁止公司员工将公司证券研究报告私自提供给未经公司授权的任何媒体或机构;禁止任何媒体或机构未经授权私自刊载或转发公司证券研究报告。刊载或转发公司证券研究报告的授权必须通过签署协议约定,且明确由被授权机构承担相关刊载或者转发责任。

依据《发布证券研究报告执业规范》规定特此提示公司证券研究业务客户不得将公司证券研究报告转发给他人,提示公司证券研究业务客户及公众投资者慎重使用公众媒体刊载的证券研究报告。

依据《证券期货经营机构及其工作人员廉洁从业规定》和《证券经营机构及其工作人员廉洁从业实施细则》规定特此告知公司证券研究业务客户遵守廉洁从业规定。

### 山西证券研究所:



#### 上海

上海市浦东新区滨江大道 5159 号陆家嘴滨江中心 N5 座 3 楼

#### 太原

太原市府西街 69 号国贸中心 A 座 28 层  
电话: 0351-8686981  
<http://www.i618.com.cn>

#### 深圳

广东省深圳市福田区林创路新一代产业园 5 栋 17 层

#### 北京

北京市西城区平安里西大街 28 号中海国际中心七层  
电话: 010-83496336