

2023年06月18日

北交所周观察：易主席强调高质量发展北交所，期待一揽子政策措施

——北交所策略专题报告

北交所研究团队

诸海滨（分析师）

zhuhaibin@kysec.cn

证书编号：S0790522080007

赵昊（分析师）

zhaohao@kysec.cn

证书编号：S0790522080002

● **北证 A 股整体 PE 估值回升到 17X，北证 A 股日均成交额滑落到 13 亿元**

近期（2023.6.10~2023.6.16），创业板、科创板、北证 A 股整体 PE 估值都有一定程度回升，其中创业板整体 PE 估值由 34.78X 回升到 36.23X；科创板整体 PE 由 40.60X 回升到 41.87X；北证 A 股整体 PE 由 16.98X 回升到 17X。从流动性表现来看，北证 A 股本周日均成交额 13.43 亿元、日均换手率有所下降达 0.96%，科创板本周日均换手率 3.29%，创业板本周日均换手率 5.04%。从北证 50 指数来看，北证 50 指数报 894.71 点，较上周下跌 1.04%，沪深 300、科创 50、创业板指数本周有所上涨，北证 50 指数 PE TTM 17.9X。

● **2022 年至今共有 121 家公司上市，2023 年新上市公司首日涨幅均值 28%**

2022 年 1 月 1 日至 2023 年 6 月 16 日，121 家上市企业的发行市盈率均值为 20.18X、中值为 19.21X（不考虑康乐卫士数据）；首日涨跌幅均值为 15.71%；其中首日涨幅最大的前 3 家企业由巨能股份（+227.27%）、威博液压（+168.60%）、硅烷科技（+148.94%）保持。本周（2023.6.12~2023.6.16），无新上市公司。从 2023 年 38 家新上市公司来看，整体的发行市盈率均值为 16.86X、首日涨跌幅均值为 28.13%。

相关研究报告

《鸿智科技 870726.BJ：国际厨房小家电品牌供应商，2022 年净利润 +54%—北交所新股申购报告》-2023.6.17

《瑞星股份(836717.BJ)：深耕燃气调压设备，产品结构创新解决行业痛点—北交所新股申购报告》-2023.6.15

《涡轮增压器金属密封环生产商，高毛利率下 2022 年业绩近 3000 万元—新三板公司研究报告》-2023.6.12

● **本周华洋赛车和鸿智科技公司北交所提交注册，下周 3 家公司北交所上会**

按最新审核状态分类，2023 年 6 月 12 日-2023 年 6 月 16 日更新信息：华夏电通、虹越花卉、蓝色星际、南麟电子、万和科技、富恒新材、广厦环能、力王股份和无锡晶海 9 家公司更新审核状态至已问询；天力复合 1 家公司更新审核状态至注册；华洋赛车和鸿智科技 2 家公司更新审核状态至提交注册；博迅生物 1 家公司更新审核状态至上市委会议通过；万源通和康亚药业 2 家公司更新审核状态至已受理。根据北交所官网，下周将召开三场“发审会”，审议力王股份、富恒新材和龙辰科技 3 家公司的北交所 IPO 申请。

● **天力复合：爆炸复合板市占第一，引领核电、电子多行业国产替代**

2023 年 6 月 16 日公司北交所成功注册。天力复合是国内层状金属复合材料领军企业，专业从事层状金属复合材料的研发、生产和销售，起源于西北院金属复合材料研究所，是国内最早致力于该技术研究的单位之一。公司成功研制开发出钛-钢、锆-钢、银-钢、铝-钢等五十多种不同种类的层状金属复合材料，并凭借多年的经验积累不断丰富产品规格（厚度、面积等）、拓展应用领域、提升产品性能，充分满足客户的定制化需求。目前，公司业务已经覆盖化工、冶金、电力、环保、航空航天、新能源、海洋工程等诸多领域。2022 年公司营业收入 6.39 亿元，同比增长 27%，归母净利润 7,318.03 万元，同比增长 67%。北交所公开发行底价为 9.35 元/股，对应 2022 PE（发行后）为 13.7X，可比公司 PE TTM 均值为 44.9X。主要产品钛-钢复合板在 PTA 项目、湿法冶金以及核电冷凝器领域打破国外垄断，在电子级多晶硅还原炉用银-钢、醋酸塔用锆-钢等其他稀贵金属复合材料领域也实现了进口替代。公司拟使用 8700 万元募集资金用于清洁能源用金属复合材料升级及产业化项目。预计项目建成后新增销售收入 3 亿元，建议关注。

● **风险提示：**市场竞争加剧风险、宏观经济环境风险

## 目录

1、北交所市场表现：北证 A 股整体 PE 估值回升到 17X.....	3
2、北交所上市情况：2023 年新上市公司首日涨幅均值 28%.....	4
3、北交所 IPO 审核一览：本期华洋赛车、鸿智科技北交所提交注册.....	7
4、北交所公司-天力复合：爆炸复合板市占第一，引领核电、电子多行业国产替代.....	8
5、风险提示.....	9

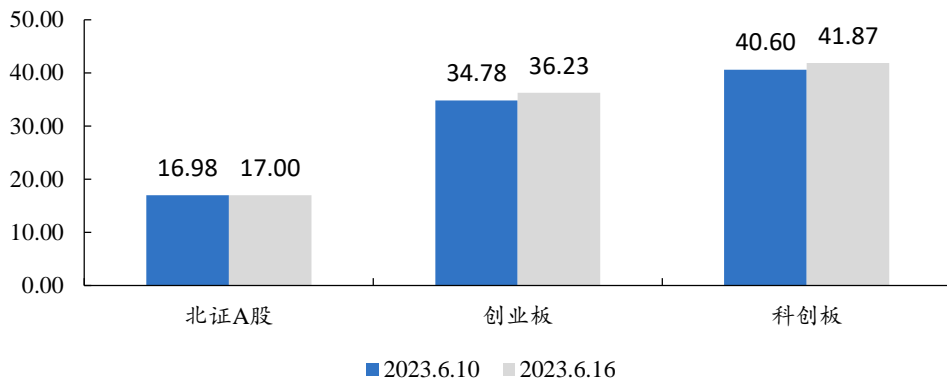
## 图表目录

图 1：北证 A 股整体 PE 估值回升到 17X .....	3
图 2：北证 A 股本周日均成交额 13.43 亿元 (-12.34%) .....	3
图 3：北证 A 股本周日均换手率达 0.96% (-0.23pcts) .....	3
图 4：北证 50 指数 PE TTM 17.9X.....	4
图 5：北证 50 指数报 894.71 点，周度下跌 1.04%.....	4
图 6：沪深 300、科创 50、创业板指指数周度上涨.....	4
图 7：2022 年初至今 121 家上市企业的发行市盈率均值为 20.18X .....	7
图 8：2022 年初至今 121 家上市企业的首日涨跌幅均值为 15.71%.....	7
图 9：2022 年天力复合实现营收 6.39 亿元，实现归母净利润 7,318.03 万元 .....	9
表 1：2022 年 1 月 1 日到 2023 年 6 月 16 日北交所共有 121 家企业新发上市 .....	4
表 2：近期申报企业财务信息（更新时间：2023.6.12~2023.6.16） .....	7
表 3：公司底价对应 2022 PE（发行后）为 13.7X，可比公司 PE TTM 均值为 44.9X.....	9

## 1、北交所市场表现：北证 A 股整体 PE 估值回升到 17X

近期（2023.6.10~2023.6.16），创业板、科创板、北证 A 股整体 PE 估值都有一定程度回升，其中创业板整体 PE 估值由 34.78X 回升到 36.23X；科创板整体 PE 由 40.60X 回升到 41.87X；北证 A 股整体 PE 由 16.98X 回升到 17X。

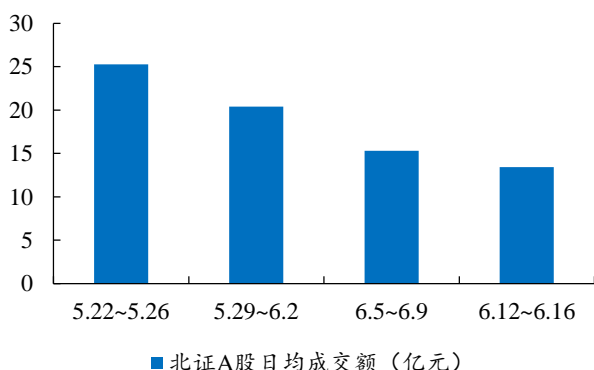
图1：北证 A 股整体 PE 估值回升到 17X



数据来源：Wind、开源证券研究所

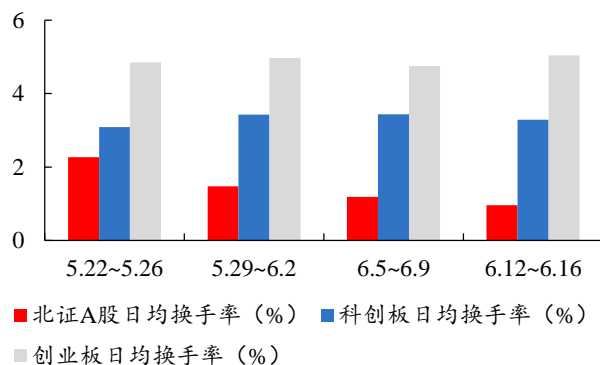
从流动性表现来看，北证 A 股本周（2023.6.12-2023.6.16）日均成交额 13.42 亿元，较上周下降 12.34%。北证 A 股本周日均换手率有所下降，达 0.96%(-0.23pcts)；科创板本周日均换手率 3.29%(-0.15pcts)；创业板本周日均换手率 5.04%(+0.29pcts)。

图2：北证 A 股本周日均成交额 13.43 亿元（-12.34%）



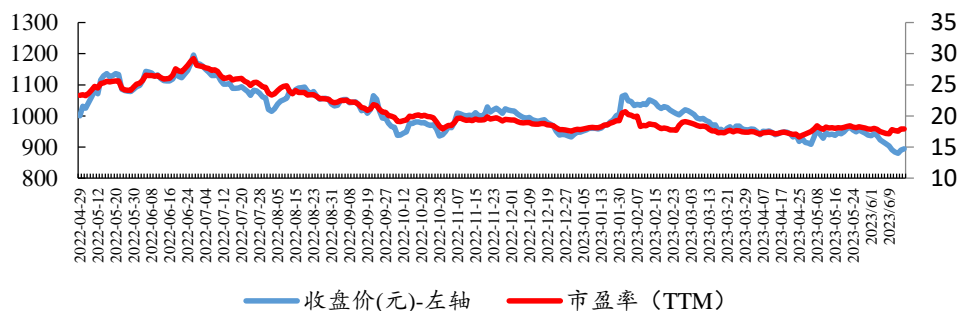
数据来源：Wind、开源证券研究所

图3：北证 A 股本周日均换手率达 0.96%（-0.23pcts）

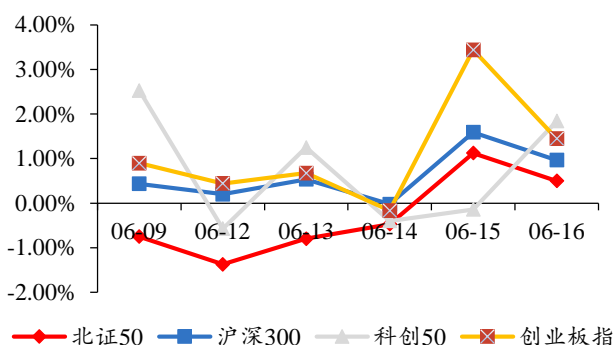


数据来源：Wind、开源证券研究所

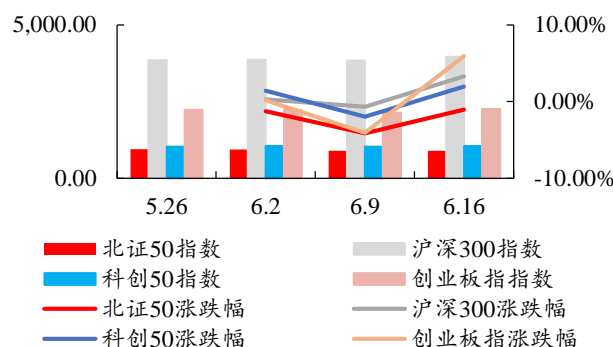
从北证 50 指数来看，北证 50 指数本周有所下跌，北证 50 指数 PE TTM 17.9X。从几大指数涨跌幅表现来看，沪深 300、科创 50、创业板指指数本周都有所上涨。截至到本周（2023.6.16），北证 50 指数报 894.71 点，较上周收盘价下跌 1.04%；沪深 300 指数报 3963.35 点，较上周收盘价上涨 3.30%；科创 50 指数报 1052.88 点，较上周收盘价上涨 1.97%；创业板指指数报 2270.06 点，较上周收盘价上涨 5.93%。

**图4：北证 50 指数 PE TTM 17.9X**


数据来源：Wind、开源证券研究所

**图5：北证 50 指数报 894.71 点，周度下跌 1.04%**


数据来源：Wind、开源证券研究所

**图6：沪深 300、科创 50、创业板指指数周度上涨**


数据来源：Wind、开源证券研究所

注：图中指数数据为每周五收盘价

## 2、北交所上市情况：2023 年新上市公司首日涨幅均值 28%

2022 年 1 月 1 日到 2023 年 6 月 16 日，北交所共有 121 家企业新发上市。其中，2023 年 6 月 12 日~2023 年 6 月 16 日无新上市公司。

**表1：2022 年 1 月 1 日到 2023 年 6 月 16 日北交所共有 121 家企业新发上市**

序号	代码	简称	拟发行数量 (万股)	发行价格 (元/股)	首发募集资金 (亿元)	定价方式	申购日	发行结果 公告日	上市日
1	836221	易实精密	1800	5.98	1.24	直接定价	2023/5/25	2023/5/31	2023/6/8
2	830779	武汉蓝电	1070	26.6	3.27	直接定价	2023/5/19	2023/5/25	2023/6/1
3	430017	星昊医药	3060	12.3	3.76	直接定价	2023/5/16	2023/5/22	2023/5/31
4	839719	宁新新材	2327.34	14.68	3.42	直接定价	2023/5/11	2023/5/17	2023/5/26
5	832471	美邦科技	1320	10.74	1.42	直接定价	2023/5/12	2023/5/18	2023/5/25
6	837006	晟楠科技	2000	8.4	1.68	直接定价	2023/5/5	2023/5/11	2023/5/18
7	838837	华原股份	2000	3.93	0.79	直接定价	2023/4/17	2023/4/21	2023/5/15
8	871478	巨能股份	2000	5.5	1.10	直接定价	2023/4/25	2023/5/4	2023/5/12
9	836699	海达尔	1100	10.25	1.13	直接定价	2023/4/21	2023/4/27	2023/5/9
10	833394	民士达	3500	6.55	2.29	直接定价	2023/4/12	2023/4/18	2023/4/25
11	871694	中裕科技	2410	12.33	2.97	直接定价	2023/4/11	2023/4/17	2023/4/24
12	830896	旺成科技	2531	5.33	1.40	直接定价	2023/4/4	2023/4/11	2023/4/19
13	831304	迪尔化工	3000	3.98	1.19	直接定价	2023/4/6	2023/4/12	2023/4/18
14	873593	鼎智科技	1157.20	30.6	3.54	直接定价	2023/3/29	2023/4/4	2023/4/13
15	872895	花溪科技	1400	6.6	0.92	直接定价	2023/3/21	2023/3/27	2023/4/6
16	834261	一诺威	2993.27	10.81	3.24	询价	2023/3/20	2023/3/24	2023/4/3
17	839792	东和新材	2000	8.68	1.74	直接定价	2023/3/15	2023/3/21	2023/3/30

序号	代码	简称	拟发行数量 (万股)	发行价格 (元/股)	首发募集资金 (亿元)	定价方式	申购日	发行结果 公告日	上市日
18	830809	安达科技	5000	13	6.50	询价	2023/3/13	2023/3/17	2023/3/23
19	430556	雅达股份	3600	3.7	1.33	直接定价	2023/3/6	2023/3/10	2023/3/17
20	833575	康乐卫士	700	42	2.94	直接定价	2023/3/3	2023/3/9	2023/3/15
21	837663	明阳科技	1290	11.88	1.53	直接定价	2023/3/1	2023/3/7	2023/3/15
22	835857	百甲科技	3780	4	1.51	直接定价	2023/3/2	2023/3/8	2023/3/14
23	872541	铁大科技	3000	3.38	1.01	直接定价	2023/2/24	2023/3/2	2023/3/10
24	830974	凯大催化	1000	6.26	0.63	直接定价	2023/2/23	2023/3/1	2023/3/8
25	836422	润普食品	2000	8.5	1.70	直接定价	2023/2/17	2023/2/23	2023/3/1
26	834770	艾能聚	2000	5.98	1.20	直接定价	2023/2/15	2023/2/21	2023/2/28
27	430478	岭一药业	880	12.62	1.11	直接定价	2023/2/13	2023/2/17	2023/2/23
28	831906	舜宇精工	800	11	0.88	直接定价	2023/2/10	2023/2/16	2023/2/22
29	839273	一致魔芋	1350	11.38	1.54	直接定价	2023/2/7	2023/2/13	2023/2/21
30	832149	利尔达	1980	5	0.99	直接定价	2023/2/6	2023/2/10	2023/2/17
31	834407	驰诚股份	1000	5.87	0.59	直接定价	2023/2/2	2023/2/8	2023/2/16
32	873167	新赣江	1707.5	9.45	1.61	直接定价	2023/1/31	2023/2/6	2023/2/9
33	832802	保丽洁	955.07	7.95	0.76	直接定价	2023/1/16	2023/1/20	2023/2/6
34	832023	田野股份	5000	3.60	1.80	直接定价	2023/1/11	2023/1/17	2023/2/2
35	430425	乐创技术	900	12.80	1.15	直接定价	2023/1/12	2023/1/18	2023/1/30
36	873152	天宏锂电	1902.70	6.00	1.14	直接定价	2023/1/6	2023/1/12	2023/1/19
37	839371	欧福蛋业	4,500	2.50	1.13	直接定价	2023/1/5	2023/1/11	2023/1/18
38	834950	迅安科技	1085	13.00	1.41	直接定价	2022/12/27	2023/1/3	2023/1/11
39	872392	佳合科技	1500	8.00	1.20	直接定价	2022/12/21	2022/12/27	2022/12/30
40	831195	三祥科技	1423	11.00	1.57	直接定价	2022/12/20	2022/12/26	2022/12/30
41	838262	太湖雪	800	15.00	1.20	直接定价	2022/12/20	2022/12/26	2022/12/30
42	872351	华光源海	2278.39	8.00	1.82	直接定价	2022/12/19	2022/12/23	2022/12/29
43	831855	浙江大农	1868.33	7.50	1.40	直接定价	2022/12/19	2022/12/23	2022/12/29
44	838227	美登科技	800	25.00	2.00	直接定价	2022/12/16	2022/12/22	2022/12/28
45	873001	纬达光电	3841.41	8.52	3.27	直接定价	2022/12/15	2022/12/21	2022/12/27
46	833781	瑞奇智造	2928	7.93	2.32	直接定价	2022/12/14	2022/12/20	2022/12/26
47	872190	雷神科技	1250	25.00	3.13	直接定价	2022/12/13	2022/12/19	2022/12/23
48	836247	华密新材	2330.54	8.00	1.86	直接定价	2022/12/13	2022/12/19	2022/12/23
49	430718	合肥高科	2266.67	6.50	1.47	直接定价	2022/12/12	2022/12/16	2022/12/22
50	831526	凯华材料	1800	4.00	0.72	直接定价	2022/12/12	2022/12/16	2022/12/22
51	873305	九菱科技	1120	11.72	1.31	直接定价	2022/12/9	2022/12/15	2022/12/21
52	834033	康普化学	1500	14.77	2.22	直接定价	2022/12/6	2022/12/12	2022/12/21
53	836807	奔朗新材	4547	7.00	3.18	直接定价	2022/12/8	2022/12/14	2022/12/20
54	830879	基康仪器	1300	6.50	0.85	直接定价	2022/12/8	2022/12/14	2022/12/20
55	838810	春光药装	1600	10.00	1.60	直接定价	2022/12/7	2022/12/13	2022/12/16
56	870508	丰安股份	1556	10.00	1.56	直接定价	2022/12/6	2022/12/12	2022/12/16
57	833171	国航远洋	11100	5.20	5.77	直接定价	2022/12/5	2022/12/9	2022/12/15
58	833429	康比特	2049	8.00	1.64	直接定价	2022/12/2	2022/12/8	2022/12/15
59	836957	汉维科技	1557.21	6.50	1.01	直接定价	2022/12/2	2022/12/8	2022/12/14
60	833075	柏星龙	1296.3	11.80	1.53	直接定价	2022/12/1	2022/12/7	2022/12/14
61	834014	特瑞斯	2100	16.18	3.40	直接定价	2022/12/1	2022/12/7	2022/12/13
62	836414	欧普泰	600	24.98	1.50	询价	2022/11/29	2022/12/5	2022/12/12
63	870866	绿亨科技	4049.57	8.00	3.24	直接定价	2022/11/29	2022/12/5	2022/12/9
64	833230	欧康医药	1808.60	12.80	2.32	直接定价	2022/11/24	2022/11/30	2022/12/9
65	836942	恒立钻具	1400	14.20	1.99	直接定价	2022/11/28	2022/12/2	2022/12/8
66	831087	秋乐种业	3304	6.00	1.98	直接定价	2022/11/25	2022/12/1	2022/12/7
67	430300	辰光医疗	1500	6.00	0.90	直接定价	2022/11/25	2022/12/1	2022/12/7
68	832110	雷特科技	600	20.00	1.20	直接定价	2022/11/24	2022/11/30	2022/12/6
69	831641	格利尔	1050	9.60	1.01	直接定价	2022/11/21	2022/11/25	2022/12/2
70	870199	倍益康	1130	31.80	3.59	直接定价	2022/11/21	2022/11/25	2022/12/1
71	872374	云里物里	1150	10.00	1.15	直接定价	2022/11/17	2022/11/23	2022/11/29
72	832662	方盛股份	2100	6.50	1.37	直接定价	2022/11/14	2022/11/18	2022/11/28
73	835237	力佳科技	1000	18.18	1.82	直接定价	2022/11/15	2022/11/21	2022/11/25

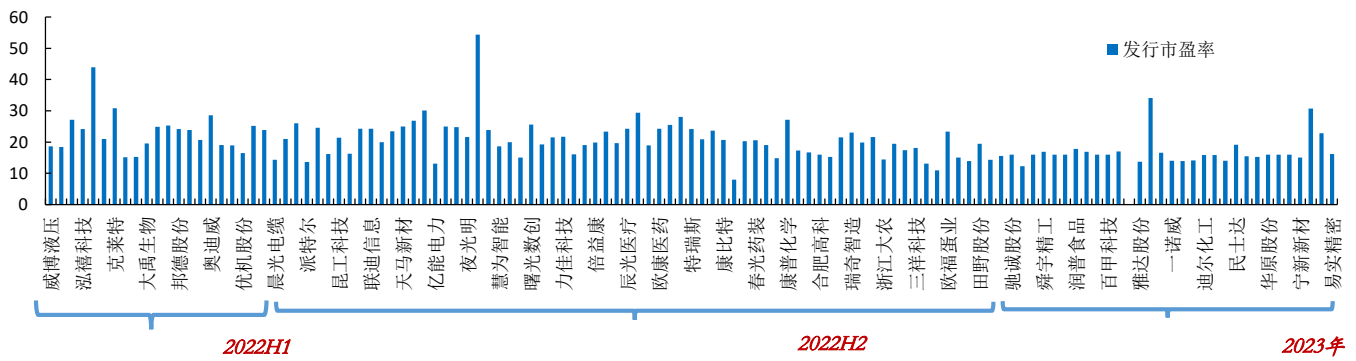


序号	代码	简称	拟发行数量 (万股)	发行价格 (元/股)	首发募集资金 (亿元)	定价方式	申购日	发行结果 公告日	上市日
74	871634	新威凌	1128	9.60	1.08	直接定价	2022/11/14	2022/11/18	2022/11/24
75	870357	雅葆轩	1360	14.00	1.90	直接定价	2022/11/8	2022/11/14	2022/11/18
76	872808	曙光数创	790	28.80	2.28	直接定价	2022/11/3	2022/11/9	2022/11/18
77	873339	恒太照明	2220	6.28	1.39	直接定价	2022/11/7	2022/11/11	2022/11/17
78	833914	远航精密	2500	16.20	4.05	直接定价	2022/10/31	2022/11/4	2022/11/11
79	832876	慧为智能	1596	8.00	1.28	直接定价	2022/10/27	2022/11/2	2022/11/9
80	871753	天纺标	1300	10.00	1.30	直接定价	2022/10/11	2022/10/17	2022/10/31
81	430139	华岭股份	4000	13.50	5.40	询价	2022/9/23	2022/9/29	2022/10/28
82	873527	夜光明	1349.27	10.99	1.48	直接定价	2022/10/10	2022/10/14	2022/10/27
83	835892	中科美菱	2418.27	16.00	3.87	直接定价	2022/9/27	2022/10/10	2022/10/18
84	430476	海能技术	1000	10.88	1.09	直接定价	2022/9/26	2022/9/30	2022/10/14
85	837046	亿能电力	1500	5.00	0.75	直接定价	2022/9/26	2022/9/30	2022/10/13
86	430685	新芝生物	2219	15.00	3.33	直接定价	2022/9/20	2022/9/26	2022/10/10
87	838402	硅烷科技	7823.17	5.66	4.43	询价	2022/9/19	2022/9/23	2022/9/28
88	838971	天马新材	1440.67	21.38	3.08	直接定价	2022/9/16	2022/9/22	2022/9/27
89	873122	中纺标	925	8.00	0.74	直接定价	2022/9/13	2022/9/19	2022/9/27
90	835207	众诚科技	1600	7.00	1.12	直接定价	2022/9/13	2022/9/19	2022/9/23
91	839790	联迪信息	1566	8.00	1.25	直接定价	2022/8/23	2022/8/29	2022/9/2
92	836270	天铭科技	1000	18.96	1.90	直接定价	2022/8/24	2022/8/30	2022/9/2
93	836395	朗鸿科技	710.00	17.00	1.21	直接定价	2022/8/22	2022/8/26	2022/9/1
94	831152	昆工科技	2616.67	5.80	1.52	直接定价	2022/8/22	2022/8/26	2022/9/1
95	831834	三维股份	3000	5.20	1.56	直接定价	2022/8/8	2022/8/12	2022/8/22
96	835985	海泰新能	5382.19	9.05	4.87	直接定价	2022/7/26	2022/8/1	2022/8/8
97	836871	派特尔	1777.60	5.60	1.00	直接定价	2022/7/4	2022/7/8	2022/7/22
98	839725	惠丰钻石	1100.00	28.18	3.10	直接定价	2022/6/29	2022/7/5	2022/7/18
99	834062	科润智控	3534.05	4.30	1.52	直接定价	2022/6/28	2022/7/4	2022/7/13
100	834639	晨光电缆	4666.67	4.30	2.01	直接定价	2022/6/28	2022/7/4	2022/7/12
101	837821	则成电子	1500.00	10.80	1.62	直接定价	2022/6/23	2022/6/29	2022/7/6
102	838670	恒进感应	1700.00	20.00	3.40	直接定价	2022/6/22	2022/6/28	2022/7/5
103	833943	优机股份	1150.00	7.00	0.81	直接定价	2022/6/13	2022/6/17	2022/6/24
104	831278	泰德股份	2500.00	4.06	1.02	直接定价	2022/6/6	2022/6/10	2022/6/20
105	430564	天润科技	1836.13	8.05	1.48	直接定价	2022/5/30	2022/6/6	2022/6/17
106	832491	奥迪威	3130.43	11.00	3.44	直接定价	2022/5/30	2022/6/6	2022/6/14
107	870299	灿能电力	2024.93	5.80	1.17	直接定价	2022/5/24	2022/5/30	2022/6/10
108	873223	荣亿精密	3790.00	3.21	1.22	直接定价	2022/5/23	2022/5/27	2022/6/9
109	838171	邦德股份	2025.00	7.00	1.42	直接定价	2022/5/19	2022/5/25	2022/6/2
110	831167	鑫汇科	700.00	15.21	1.06	直接定价	2022/5/11	2022/5/17	2022/5/27
111	833533	骏创科技	860.00	12.50	1.08	直接定价	2022/5/10	2022/5/16	2022/5/24
112	871970	大禹生物	1500.00	10.00	1.50	直接定价	2022/5/5	2022/5/11	2022/5/18
113	833580	科创新材	2000.00	4.60	0.92	直接定价	2022/4/25	2022/4/29	2022/5/13
114	873169	七丰精工	2000.00	6.00	1.20	直接定价	2022/3/29	2022/4/6	2022/4/15
115	831689	克莱特	1000.00	10.80	1.08	直接定价	2022/3/7	2022/3/11	2022/3/21
116	832419	路斯股份	1304.34	7.20	0.94	直接定价	2022/2/28	2022/3/4	2022/3/11
117	835179	凯德石英	1500.00	20.00	3.00	直接定价	2022/2/21	2022/2/25	2022/3/4
118	871857	泓禧科技	1600.00	12.00	1.92	直接定价	2022/2/15	2022/2/21	2022/2/28
119	833346	威贸电子	2059.57	9.00	1.85	直接定价	2022/2/10	2022/2/16	2022/2/23
120	870204	沪江材料	823.43	18.68	1.54	直接定价	2022/1/4	2022/1/10	2022/1/18
121	871245	威博液压	847.83	9.68	0.82	直接定价	2021/12/22	2021/12/28	2022/1/6

资料来源：北交所官网、开源证券研究所

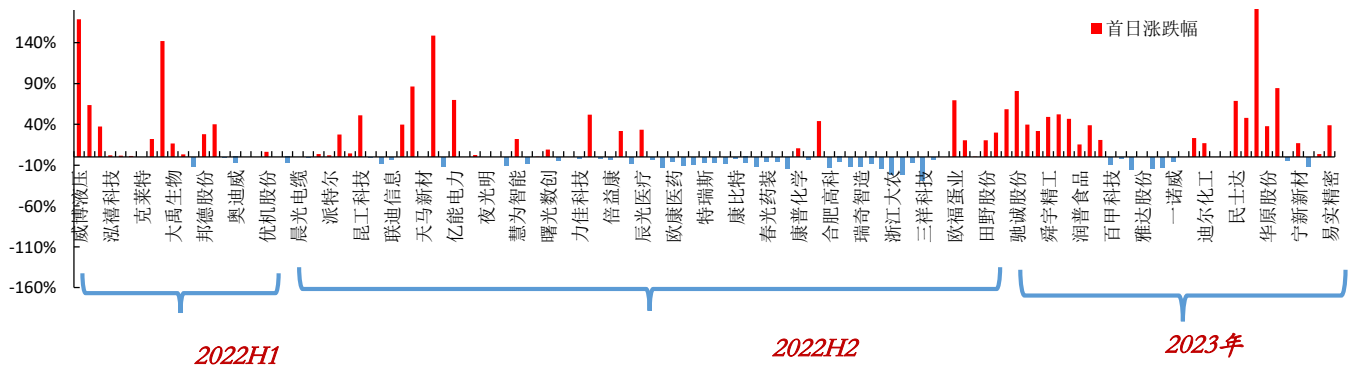
2022年1月1日至2023年6月9日，121家上市企业的发行市盈率均值为20.18X、中值为19.21X（不考虑康乐卫士数据）；首日涨跌幅均值为15.71%；其中首日涨幅最大的前3家企业由巨能股份（+227.27%）、威博液压（+168.60%）、硅烷科技（+148.94%）保持。从2023年38家新上市公司来看，整体的发行市盈率均值为16.86X、首日涨跌幅均值为28.13%。

图7：2022年初至今121家上市企业的发行市盈率均值为20.18X



数据来源：北交所官网、开源证券研究所

图8：2022年初至今121家上市企业的首日涨跌幅均值为15.71%



数据来源：Wind、开源证券研究所

### 3、北交所 IPO 审核一览：本期华洋赛车、鸿智科技北交所提交注册

按最新审核状态分类，2023年6月12日-2023年6月16日更新信息：华夏电通、虹越花卉、蓝色星际、南麟电子、万和科技、富恒新材、广厦环能、力王股份和无锡晶海9家公司更新审核状态至已问询；天力复合1家公司更新审核状态至注册；华洋赛车和鸿智科技2家公司更新审核状态至提交注册；博迅生物1家公司更新审核状态至上市委员会通过；万源通和康亚药业2家公司更新审核状态至已受理。根据北交所官网，下周将召开三场“发审会”，审议力王股份、富恒新材和龙辰科技3家公司的北交所IPO申请。

表2：近期申报企业财务信息（更新时间：2023.6.12~2023.6.16）

代码	简称	Wind 行业	市值/亿元	2022 年营收/亿元	2022 年归母净利润/万元	更新日期	受理日期	最新审核状态
已问询								
873588.NQ	华夏电通	信息技术	0.00	1.89	2330.50	2023-06-16	2023-04-20	已问询
430566.NQ	虹越花卉	日常消费	6.10	6.26	4003.80	2023-06-16	2022-12-30	已问询
870790.NQ	蓝色星际	信息技术	16.90	4.20	7022.43	2023-06-14	2022-10-10	已问询
831394.NQ	南麟电子	信息技术	25.69	3.07	-6174.52	2023-06-14	2022-06-10	已问询

请务必参阅正文后面的信息披露和法律声明

代码	简称	Wind 行业	市值/亿元	2022 年营收/亿元	2022 年归母净利润/万元	更新日期	受理日期	最新审核状态
837305.NQ	万和科技	信息技术	7.11	3.16	3973.70	2023-06-13	2022-09-30	已问询
832469.NQ	富恒新材	材料	6.58	4.68	4567.81	2023-06-13	2022-12-26	已问询
873703.NQ	广厦环能	工业	0.00	4.76	13125.96	2023-06-13	2023-05-24	已问询
831627.NQ	力王股份	工业	10.72	5.50	3781.65	2023-06-12	2022-05-26	已问询
836547.NQ	无锡晶海	医疗保健	7.09	3.87	6435.01	2023-06-12	2023-03-06	已问询
注册								
873576.NQ	天力复合	材料	13.14	6.39	7318.03	2023-06-16	2022-12-29	注册
提交注册								
834058.NQ	华洋赛车	可选消费	12.42	4.24	6612.71	2023-06-15	2022-05-26	提交注册
870726.NQ	鸿智科技	可选消费	0.00	4.42	3445.53	2023-06-12	2022-12-28	提交注册
上市委会议通过								
836504.NQ	博迅生物	医疗保健	3.65	1.43	2641.00	2023-06-16	2022-12-29	上市委会议通过
已受理								
873718.NQ	万源通	信息技术	18.48	9.69	5252.81	2023-06-16	2023-06-16	已受理
872320.NQ	康亚药业	医疗保健	7.71	1.66	4179.90	2023-06-16	2023-06-16	已受理

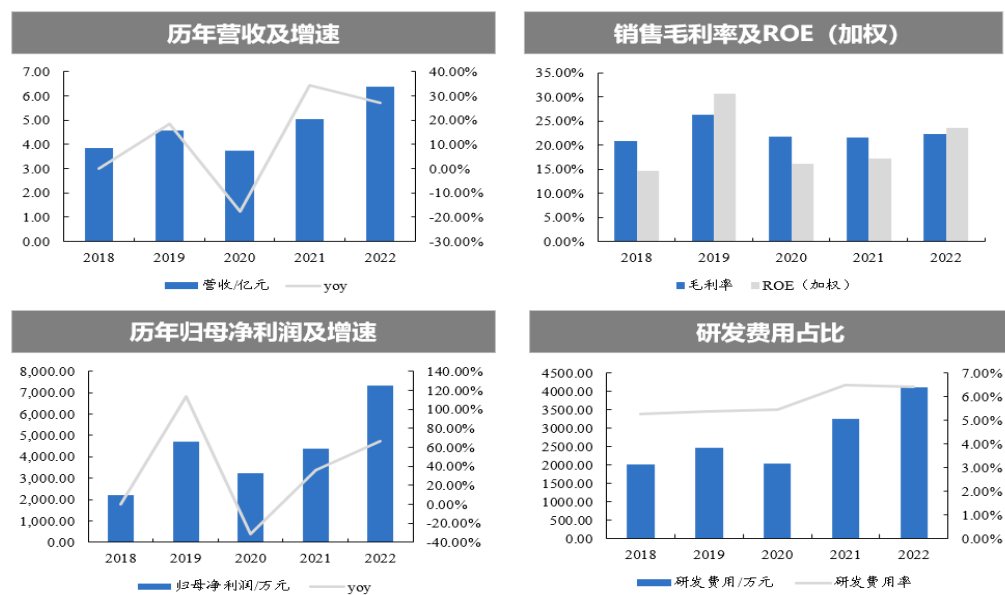
资料来源：Wind、北交所官网、开源证券研究所 注：数据截至 2023.6.16

## 4、北交所公司-天力复合：爆炸复合板市占第一，引领核电、电子多行业国产替代

**业务情况：**天力复合是国内层状金属复合材料领军企业，专业从事层状金属复合材料的研发、生产和销售，起源于西北院金属复合材料研究所，是国内最早致力于该技术研究单位之一。2022 年公司营业收入 6.39 亿元，同比增长 27%，归母净利润 7,318.03 万元，同比增长 67%。

**主要看点：（1）技术优势：**公司掌握爆炸复合、爆炸-轧制复合以及轧制复合三种复合方法，拥有 20 项发明专利，依托几十年来积累的技术优势，在一系列国内重大技术装备用复合材料国产化方面实现技术突破，先后解决了 30 万千瓦、60 万千瓦、100 万千瓦级火电及核电项目冷凝器用管板制造的关键技术问题，首次实现了冷凝器管板国产化，目前仍是核电项目用复合材料国内唯一批量化供应商，同时也是国内卫星用钛-不锈钢过渡连接功能材料国军标起草单位和国产化制备唯一批量化供应商。**（2）产品优势：**公司是国内最早开始有色金属爆炸焊接研究开发的单位之一，成功研制开发出钛-钢、锆-钢、银-钢、铝-钢等五十多种不同种类的层状金属复合材料，并凭借多年的经验积累不断丰富产品规格（厚度、面积等）、拓展应用领域、提升产品性能，充分满足客户的定制化需求。目前，公司业务已经覆盖化工、冶金、电力、环保、航空航天、新能源、海洋工程等诸多领域，承担着国家多个重点项目的建设任务，同下游行业重要客户建立了良好的合作关系。



**图9：2022年天力复合实现营收6.39亿元，实现归母净利润7,318.03万元**


数据来源：Wind、开源证券研究所

北交所公开发行底价为 9.35 元/股，对应 2022 PE（发行后）为 13.7X，可比公司 PE TTM 均值为 44.9X。主要产品钛-钢复合板在 PTA 项目、湿法冶金以及核电冷凝器领域打破国外垄断，在电子级多晶硅还原炉用银-钢、醋酸塔用锆-钢等其他稀贵金属复合材料领域也实现了进口替代。本次募投项目天力复合拟使用 8700 万元募集资金用于清洁能源用金属复合材料升级及产业化项目。预计项目建成后新增销售收入 3 亿元，建议关注。

**表3：公司底价对应 2022 PE（发行后）为 13.7X，可比公司 PE TTM 均值为 44.9X**

公司名称	股票代码	市值(亿元)	PE (TTM)	PE (2022)	2022 年营收(亿元)	2022 年归母净利润(万元)	2022 年毛利率 (%)
宝钛股份	600456.SH	159.53	31.88	28.47	52.46	56027.97	23.27
西部材料	002149.SZ	74.75	37.57	56.18	23.95	13305.15	23.05
宝色股份	300402.SZ	41.41	65.14	78.26	12.57	5291.53	18.39
		<b>均值</b>	<b>44.86</b>	<b>54.30</b>	<b>29.66</b>	<b>24874.89</b>	<b>21.57</b>
天力复合	873576.NQ	13.14	17.52	17.96	6.39	7318.03	22.34

数据来源：Wind、开源证券研究所 注：数据截至 2023.6.15

## 5、风险提示

市场竞争加剧风险、宏观经济环境风险

## 特别声明

《证券期货投资者适当性管理办法》、《证券经营机构投资者适当性管理实施指引（试行）》已于2017年7月1日起正式实施。根据上述规定，开源证券评定此研报的风险等级为R4（中高风险），因此通过公共平台推送的研报其适用的投资者类别仅限定为专业投资者及风险承受能力为C4、C5的普通投资者。若您并非专业投资者及风险承受能力为C4、C5的普通投资者，请取消阅读，请勿收藏、接收或使用本研报中的任何信息。

因此受限于访问权限的设置，若给您造成不便，烦请见谅！感谢您给予的理解与配合。

## 分析师承诺

负责准备本报告以及撰写本报告的所有研究分析师或工作人员在此保证，本研究报告中关于任何发行商或证券所发表的观点均如实反映分析人员的个人观点。负责准备本报告的分析师获取报酬的评判因素包括研究的质量和准确性、客户的反馈、竞争性因素以及开源证券股份有限公司的整体收益。所有研究分析师或工作人员保证他们报酬的任何一部分不曾与，不与，也将不会与本报告中的具体的推荐意见或观点有直接或间接的联系。

## 股票投资评级说明

	评级	说明
证券评级	买入（Buy）	预计相对强于市场表现 20%以上；
	增持（outperform）	预计相对强于市场表现 5%~20%；
	中性（Neutral）	预计相对市场表现在-5%~+5%之间波动；
	减持	预计相对弱于市场表现 5%以下。
行业评级	看好（overweight）	预计行业超越整体市场表现；
	中性（Neutral）	预计行业与整体市场表现基本持平；
	看淡	预计行业弱于整体市场表现。

备注：评级标准为以报告日后的6~12个月内，证券相对于市场基准指数的涨跌幅表现，其中A股基准指数为沪深300指数、港股基准指数为恒生指数、新三板基准指数为三板成指（针对协议转让标的）或三板做市指数（针对做市转让标的）、美股基准指数为标普500或纳斯达克综合指数。我们在此提醒您，不同证券研究机构采用不同的评级术语及评级标准。我们采用的是相对评级体系，表示投资的相对比重建议；投资者买入或者卖出证券的决定取决于个人的实际情况，比如当前的持仓结构以及其他需要考虑的因素。投资者应阅读整篇报告，以获取比较完整的观点与信息，不应仅仅依靠投资评级来推断结论。

## 分析、估值方法的局限性说明

本报告所包含的分析基于各种假设，不同假设可能导致分析结果出现重大不同。本报告采用的各种估值方法及模型均有其局限性，估值结果不保证所涉及证券能够在该价格交易。

## 法律声明

开源证券股份有限公司是经中国证监会批准设立的证券经营机构，已具备证券投资咨询业务资格。

本报告仅供开源证券股份有限公司（以下简称“本公司”）的机构或个人客户（以下简称“客户”）使用。本公司不会因接收人收到本报告而视其为客户。本报告是发送给开源证券客户的，属于商业秘密材料，只有开源证券客户才能参考或使用，如接收人并非开源证券客户，请及时退回并删除。

本报告是基于本公司认为可靠的已公开信息，但本公司不保证该等信息的准确性或完整性。本报告所载的资料、工具、意见及推测只提供给客户作参考之用，并非作为或被视为出售或购买证券或其他金融工具的邀请或向人做出邀请。本报告所载的资料、意见及推测仅反映本公司于发布本报告当日的判断，本报告所指的证券或投资标的的价格、价值及投资收入可能会波动。在不同时期，本公司可发出与本报告所载资料、意见及推测不一致的报告。客户应当考虑到本公司可能存在可能影响本报告客观性的利益冲突，不应视本报告为做出投资决策的唯一因素。本报告中所指的投资及服务可能不适合个别客户，不构成客户私人咨询建议。本公司未确保本报告充分考虑到个别客户特殊的投资目标、财务状况或需要。本公司建议客户应考虑本报告的任何意见或建议是否符合其特定状况，以及（若有必要）咨询独立投资顾问。在任何情况下，本报告中的信息或所表述的意见并不构成对任何人的投资建议。在任何情况下，本公司不对任何人因使用本报告中的任何内容所引致的任何损失负任何责任。若本报告的接收人非本公司的客户，应在基于本报告做出任何投资决定或就本报告要求任何解释前咨询独立投资顾问。

本报告可能附带其它网站的地址或超级链接，对于可能涉及的开源证券网站以外的地址或超级链接，开源证券不对其内容负责。本报告提供这些地址或超级链接的目的纯粹是为了客户使用方便，链接网站的内容不构成本报告的任何部分，客户需自行承担浏览这些网站的费用或风险。

开源证券在法律允许的情况下可参与、投资或持有本报告涉及的证券或进行证券交易，或向本报告涉及的公司提供或争取提供包括投资银行业务在内的服务或业务支持。开源证券可能与本报告涉及的公司之间存在业务关系，并无需事先或在获得业务关系后通知客户。

本报告的版权归本公司所有。本公司对本报告保留一切权利。除非另有书面显示，否则本报告中的所有材料的版权均属本公司。未经本公司事先书面授权，本报告的任何部分均不得以任何方式制作任何形式的拷贝、复印件或复制品，或再次分发给任何其他人，或以任何侵犯本公司版权的其他方式使用。所有本报告中使用的商标、服务标记及标记均为本公司的商标、服务标记及标记。

## 开源证券研究所

### 上海

地址：上海市浦东新区世纪大道1788号陆家嘴金控广场1号

楼10层

邮编：200120

邮箱：research@kysec.cn

### 北京

地址：北京市西城区西直门外大街18号金贸大厦C2座9层

邮编：100044

邮箱：research@kysec.cn

### 深圳

地址：深圳市福田区金田路2030号卓越世纪中心1号楼45层

邮编：518000

邮箱：research@kysec.cn

### 西安

地址：西安市高新区锦业路1号都市之门B座5层

邮编：710065

邮箱：research@kysec.cn