

# 1-5月海南离岛免税店总销售额 289 亿元，同比增长 39.9%

## ——免税行业周报（6月第4周）

### 投资要点

- **本周行情回顾（A股为6月19日-6月21日，H股为6月19日-6月23日）**
  - 沪深300指数-2.51%，上证指数-2.30%；旅游及休闲指数周涨幅-1.17%，排名53/109。
  - 免税运营商相关个股周涨幅：中国中免-6.15%，中国中免H-10.95%，海汽集团-5.18%，王府井-3.27%。
  - 免税物业方相关个股周涨幅：上海机场-1.03%，白云机场+4.49%，海南机场-1.89%，美兰空港H-19.22%。
- **端午假期港股市场表现（6月23日）**  
 6月23日，中国中免H收盘价119.50元/股（-1.57%），美兰空港H收盘价10.34元/股（-8.82%）。
- **海南离岛免税跟踪**

**海口美兰机场：** 1) **本周航班量：** 根据航班管家，本周（6.17-6.23）日均航班执行量412班次，环比上周+2.5%。2) **本周旅客吞吐量：** 本周（6.17-6.23）美兰机场旅客运输量日均约5.8万人次，环比上周+5%，恢复至19年的105%。

**三亚凤凰机场：** 1) **本周航班量：** 根据航班管家，本周（6.17-6.23）日均航班执行量346班次，环比上周+2.9%。2) **旅客吞吐量：** 6.5-6.11三亚机场旅客运输量日均约5.0万人次，恢复至19年的111%。

**免税折扣跟踪：** 本周中免海南（8折）折扣力度环比加强，日上直邮（75-8折）、中服（约75折）、海控（约7-75折）、海旅（约75折）、深免（约7-8折）折扣力度环比持平。
- **本周免税行业重点资讯回顾**
  - 海南省统计局发布数据显示，1-5月份，海南全省12家离岛免税店总销售额289.32亿元，同比增长39.9%；与免税相关的钟表、箱包等全省限额以上单位金银珠宝类、日用品类、化妆品类零售额同比分别增长60.9%、38.7%、6.5%。根据海南省统计局公布数据，Q1销售额203亿元、4月销售额约39亿元（按照日均1.3亿元计算），我们倒推得5月海南离岛免税店总销售额约47亿元。
  - 珠海免税集团旗下DFM澳门免税~~2~~仔客运码头出境免税店开业。
- **机场免税跟踪：国际恢复趋势明确**

**国际航班量整体呈回升态势：** 本周（6.17-6.23）我国国际及地区航班执行量8133班次，环比增加5.2%，恢复至19年的44.2%。

**一线机场国际及地区旅客吞吐量环比回升：** 2023年5月，广州白云、上海两场、北京首都、深圳宝安机场旅客量分别恢复至19年的42%、38%、23%、43%；1-5月累计旅客量分别恢复至19年的27%、25%、14%、23%。
- **海外旅游零售跟踪**

**韩国免税店4月销售数据：销售额恢复至19年的51%。**

  - **销售额：** 4月，韩国免税店销售额约8.89亿美元，环比-5%，同比22年-21%，恢复至2019年同期的51%。1) 按游客分类：国内游客销售额约1.59亿美元，同比22年+80%，恢复至2019年同期的54%；外国游客销售额约7.31亿美元，同比22年-29%，恢复至2019年同期的50%。2) 按业态分类：市内免税销售额约7.44亿美元，占比84%。

### 行业评级：看好(维持)

**分析师：李丹**  
 执业证书号：S1230520040003  
 lidan02@stocke.com.cn

**研究助理：李逸**  
 liyi01@stocke.com.cn

### 相关报告

- 1 《1-5月白云机场免税店销售额近2亿元》 2023.06.18

- **购物人次:** 4月, 韩国免税店购物人次约 164 万人次, 环比+11%, 恢复至 2019 年同期的 40%。其中, 国内游客 120 万人次, 占比 73%, 环比+4%, 恢复至 2019 年同期的 50%; 外国游客 44 万人次, 占比 27%, 环比+40%, 恢复至 2019 年同期的 25%。
- **人均消费额:** 4月, 韩国免税店人均消费额为 542 美元, 同比 22 年-63%; 其中, 国内游客人均消费额 133 美元, 同比 22 年+6%; 外国游客人均消费额 1661 美元, 同比 22 年-89%。

#### □ 投资建议

**推荐白云机场、上海机场:** Q1 白云机场免税客单价超预期, 随着国际客流恢复, 机场免税销售额亦将恢复, 公司有望迎来业绩&估值双重修复。

**推荐中国中免:** 在离岛+线上+机场+市内全方位布局下, 公司仍有较大成长空间, 21-23 年旗下离岛免税店密集扩容, 增量效应有望在 2023 年显现。

**推荐美兰空港 H、海南机场:** 短期受益于海南客流回升、离岛免税销售额环比改善; 中长期将持续享离岛免税高速发展红利。

#### □ 风险提示

免税销售额不及预期, 政策不及预期。

## 正文目录

<b>1 行情回顾</b>	<b>5</b>
<b>2 行业跟踪</b>	<b>5</b>
2.1 海南离岛免税	5
2.1.1 海南机场客流跟踪：本周海口机场客流恢复至 19 年的 105%	5
2.1.2 离岛免税折扣跟踪	6
2.2 机场免税：本周国际及地区客运航班量恢复至 19 年的 44.2%	7
2.3 我国免税行业重点资讯回顾	7
2.4 个股跟踪	8
<b>3 海外旅游零售业跟踪</b>	<b>8</b>
3.1 韩国免税销售额跟踪：4 月销售额环比-5%、恢复至 19 年的 51%	8
<b>4 投资建议</b>	<b>10</b>
<b>5 风险提示</b>	<b>10</b>

## 图表目录

图 1: 免税相关标的股价累计涨跌幅(2023.5.22-2023.6.21, 以 2023.5.22 收盘价为基准) .....	5
图 2: 三亚凤凰机场航班执行量 (班次) .....	6
图 3: 三亚凤凰机场旅客吞吐量恢复率 .....	6
图 4: 海口美兰机场航班执行量 (班次) .....	6
图 5: 海口美兰机场日度 (预计) 旅客运输量 (人次) .....	6
图 6: 我国周度国际及地区航班执行量 (班次) .....	7
图 7: 2023.5 一线机场国际及地区旅客吞吐量 (万人次) .....	7
图 8: 韩国免税店销售额恢复率 (较 2019 年同期) .....	9
图 9: 韩免 4 月销售额恢复率 (较 19 年同期, 分渠道类型) .....	9
图 10: 韩免 4 月销售额结构 (分渠道) .....	9
图 11: 韩免 4 月销售额结构 (分游客类型) .....	9
图 12: 韩国免税店购物人次恢复率 (较 2019 年同期) .....	9
图 13: 韩国免税店人均消费额 (美元) .....	9
表 1: 主要免税渠道本周普适性折扣情况对比 .....	7
表 2: 个股跟踪 .....	8

## 1 行情回顾

本周（6月19日-6月23日）行情回顾：

指数周涨幅：沪深300指数-2.51%，上证指数-2.30%。

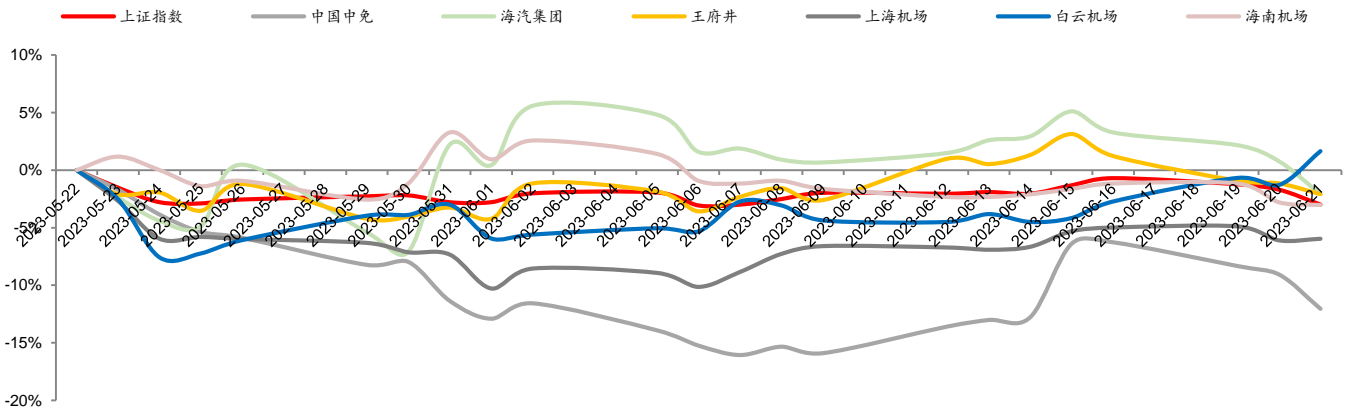
中信一级行业：消费者服务业指数周涨幅-2.17%，排名20/30。

中信二级行业：旅游及休闲指数周涨幅-1.17%，排名53/109；航空机场指数周涨幅+1.42%，排名20/109。

重点个股：

- 1) 免税运营商相关标的：中国中免（收盘价122.15元/股，周涨幅-6.15%），中国中免H（收盘价119.50元/股，周涨幅-10.95%），海汽集团（收盘价20.31元/股，周涨幅-5.18%），王府井（收盘价21.00元/股，周涨幅-3.27%）。
- 2) 免税店物业方相关标的：上海机场（收盘价47.29元/股，周涨幅-1.03%），白云机场（收盘价14.88元/股，周涨幅+4.49%），海南机场（收盘价4.15元/股，周涨幅-1.89%），美兰空港H（收盘价10.34元/股，周涨幅-19.22%）。

图1：免税相关标的股价累计涨跌幅(2023.5.22-2023.6.21，以2023.5.22收盘价为基准)



资料来源：Wind，浙商证券研究所

## 2 行业跟踪

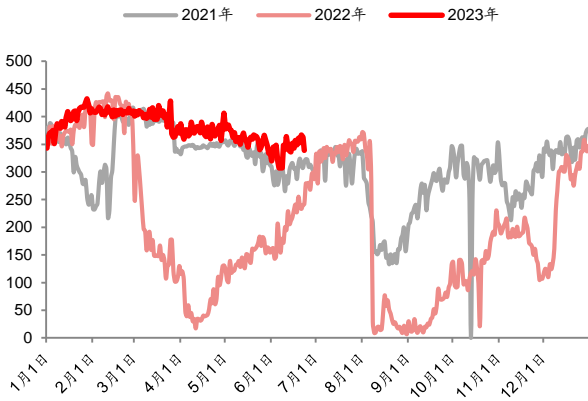
### 2.1 海南离岛免税

#### 2.1.1 海南机场客流跟踪：本周海口机场客流恢复至19年的105%

**三亚凤凰机场：**1) 本周航班量：根据航班管家，本周（6.17-6.23）日均航班执行量346班次，环比上周+2.9%。2) 旅客吞吐量：根据飞常准，6.5-6.11三亚机场旅客运输量日均约5.0万人次，恢复至19年的111%。

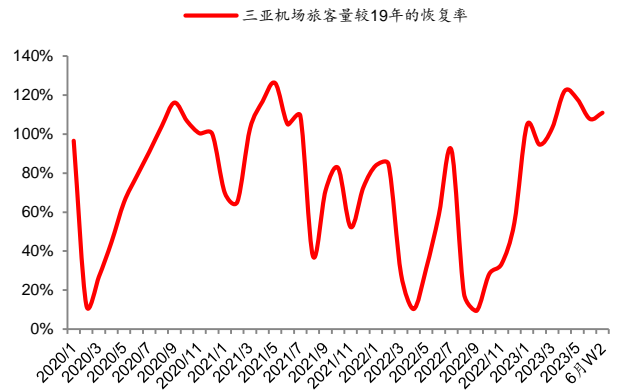
**海口美兰机场：**1) 本周航班量：根据航班管家，本周（6.17-6.23）日均航班执行量412班次，环比上周+2.5%。2) 本周旅客吞吐量：根据美兰空港官微，本周（6.17-6.23）美兰机场旅客运输量日均约5.8万人次，环比上周+5%，恢复至19年的105%。

图2: 三亚凤凰机场航班执行量(班次)



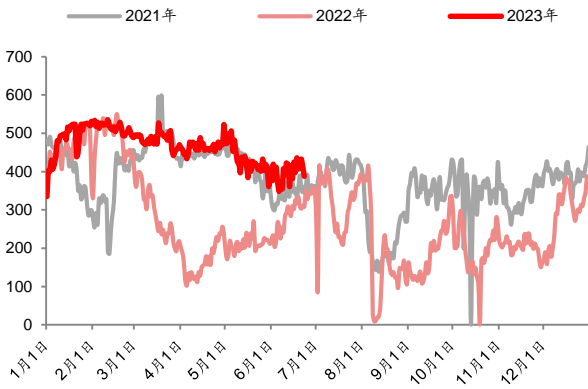
资料来源: 航班管家, 浙商证券研究所

图3: 三亚凤凰机场旅客吞吐量恢复率



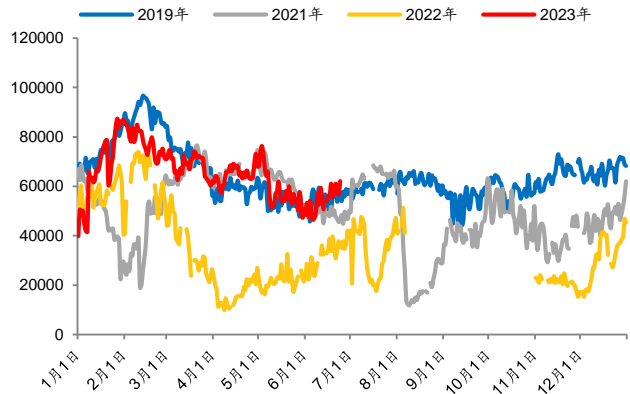
资料来源: Wind、飞常准, 浙商证券研究所

图4: 海口美兰机场航班执行量(班次)



资料来源: 航班管家, 浙商证券研究所

图5: 海口美兰机场日度(预计)旅客运输量(人次)



资料来源: 公司官微, 浙商证券研究所

### 2.1.2 离岛免税折扣跟踪

#### 本周离岛免税渠道及线上直邮渠道折扣力度:

- 日上直邮: 约 75-8 折, 整体折扣力度环比基本持平。
- 中免海南: 约 8 折, 整体折扣力度环比加强。
- 海旅投: 约 75 折, 折扣力度环比基本持平。
- 海发控: 约 7-75 折, 整体折扣力度环比持平。
- 中出服离岛: 约 75 折, 整体折扣力度环比持平。
- 深免: 约 7-8 折, 整体折扣力度环比上周持平。

表1: 主要免税渠道本周普适性折扣情况对比

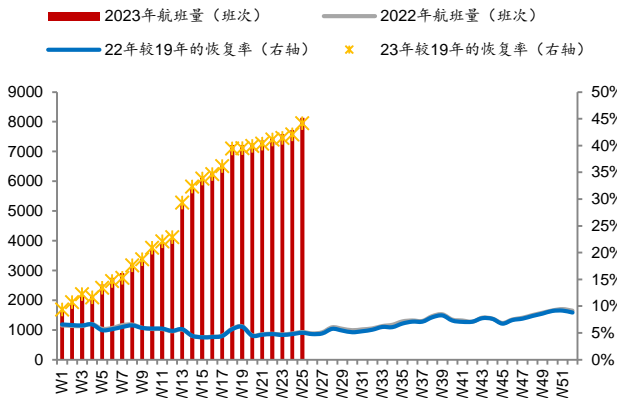
	日上直邮	中免海南	海旅	海控	中服	深免
本周折扣力度	约 75-8 折	约 8 折	1 件 75 折	7-75 折	1 件 85 折 3 件 75 折	7-8 折

资料来源: 官方小程序, 浙商证券研究所; 注: 日上折扣包含会员立减

## 2.2 机场免税: 本周国际及地区客运航班量恢复至 19 年的 44.2%

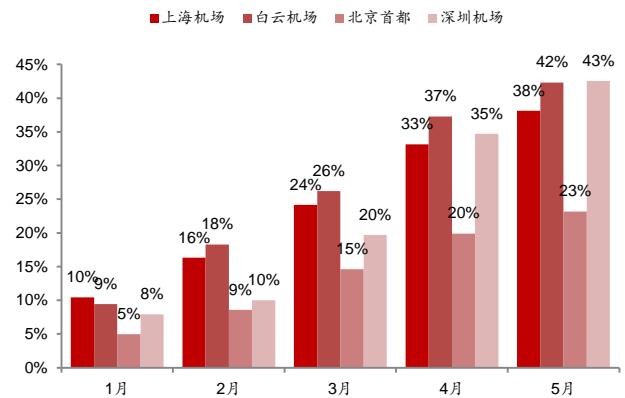
国际航班量整体呈回升态势, 一线机场国际及地区旅客吞吐量环比回升。本周 (6.17-6.23) 我国国际及地区航班执行量 8133 班次, 环比增加 5.2%, 恢复至 19 年的 44.2%。2023 年 5 月, 广州白云机场、上海两场、北京首都机场、深圳宝安机场旅客量分别恢复至 19 年的 42%、38%、23%、43%; 1-5 月累计旅客量分别恢复至 19 年的 27%、25%、14%、23%。

图6: 我国周度国际及地区航班执行量 (班次)



资料来源: 航班管家, 浙商证券研究所

图7: 2023.5 一线机场国际及地区旅客吞吐量 (万人次)



资料来源: 公司公告、官网, 浙商证券研究所

## 2.3 我国免税行业重点资讯回顾

**1-5 月海南离岛免税店总销售额 289.32 亿元, 其中统计局公布 Q1 销售额 203 亿元、4 月销售额约 39 亿元 (统计局公布日均销售额约 1.3 亿元), 我们倒推得 5 月销售额约 47 亿元。**在各项促消费政策措施有效实施下, 今年前 5 个月海南消费市场持续复苏。海南省统计局发布的统计数据显示, 今年 1-5 月份, 海南全省社会消费品零售总额 1031.79 亿元, 同比增长 12.9%。餐饮等接触型消费恢复较好, 1-5 月份全省餐饮收入同比增长 28.5%, 比商品零售额增速高 17.6 个百分点, 比 1-4 月份加快 3.8 个百分点。随着旅游市场快速升温, 免税市场得到有效修复。1-5 月份, 海南全省 12 家离岛免税店总销售额 289.32 亿元, 同比增长 39.9%; 与免税相关的钟表、箱包等全省限额以上单位金银珠宝类、日用品类、化妆品零售额同比分别增长 60.9%、38.7%、6.5%。另一方面, 海南 5 月份主要经济指标延续恢复增长态势。5 月份海南全省规模以上工业增加值同比增长 31.7%, 1-5 月份全省规模以上工业增加值同比增长 18.8%。在投资领域, 1-5 月份海南全省固定资产投资同比增长 3.5%。

为继续保持免税消费增长势头，海南将分多批次发放 3000 万元的离岛免税消费券。根据相关负责人介绍，海南新一轮离岛免税消费券将于端午节(22 日)发放首批 1000 万元，每位旅客最高可以满减 850 元。后期还将在暑期、十一黄金周等节点持续发放。另一方面，为拉动免税消费，海南将举办第二届海南国际离岛免税购物节，联动各免税店举办暑期亲子免税乐购等 30 场以上的主题促销活动。同时，组织免税店赴京津冀、长三角、粤港澳大湾区、成渝经济圈进行推广。除此之外，端午假期期间免税店也会组织优惠活动。(资料来源：中国新闻网，海南省统计局)

**珠海免税集团旗下 DFM 澳门免税店在氹仔客运码头出境免税店开业。**6 月 18 日，由珠海免税集团和澳门明马投资合作在澳门口岸免税产业开设的重要项目——DFM 澳门免税店在氹仔客运码头出境免税店正式开业。该免税店以经营国内外知名免税烟酒为主，致力服务于经澳门氹仔客运码头前往内地、香港等区域的旅客。DFM 澳门免税店在氹仔客运码头出境免税店的开业，有助于珠海免税集团进一步深拓粤港澳大湾区旅游零售市场，扩大其市场规模。(资料来源：DFE 免税零售专家)

## 2.4 个股跟踪

表2: 个股跟踪

标的	日期	具体内容	资料来源
王府井	2023.6.19	2023 年 6 月 19 日，公司收到股东三胞集团南京投资管理有限公司（以下简称“三胞投资”）发来的《关于减持所持王府井集团股份有限公司股份结果的告知函》，三胞投资于 2022 年 12 月 30 日至 2023 年 6 月 16 日共减持公司 11,350,000 股股份，占公司总股本的 1%，本次减持计划实施完毕。	公司公告
海汽集团	2023.6.19	公司召开第四届董事会第十七次会议审议通过了《关于重新确定车辆贷款抵押物的议案》，同意授权公司经理层以海口汽车东站及昌江汽车客运站的房产及土地资产作为于 2022 年 5 月 23 日与交通银行签订《固定资产借款合同》中的 5000 万元车辆贷款额度的抵押物，并与交通银行办理抵押物抵押手续。	公司公告

资料来源：公司公告，浙商证券研究所

## 3 海外旅游零售业跟踪

### 3.1 韩国免税销售额跟踪：4 月销售额环比-5%、恢复至 19 年的 51%

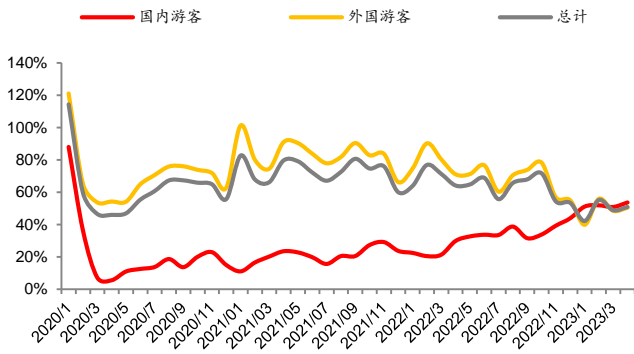
根据韩国免税协会数据，韩国免税店 2023 年 4 月销售情况：

- **销售额：**4 月，韩国免税店销售额约 8.89 亿美元，环比-5%，同比 22 年-21%，恢复至 2019 年同期的 51%。1) **按游客分类：**国内游客销售额约 1.59 亿美元，同比 22 年+80%，恢复至 2019 年同期的 54%；外国游客销售额约 7.31 亿美元，同比 22 年-29%，恢复至 2019 年同期的 50%。2) **按业态分类：**市内免税销售额约 7.44 亿美元，占比 84%。
- **购物人次：**4 月，韩国免税店购物人次约 164 万人次，环比+11%，恢复至 2019 年同期的 40%。其中，国内游客 120 万人次，占比 73%，环比+4%，恢复至 2019 年同期的 50%；外国游客 44 万人次，占比 27%，环比+40%，恢复至 2019 年同期的 25%。



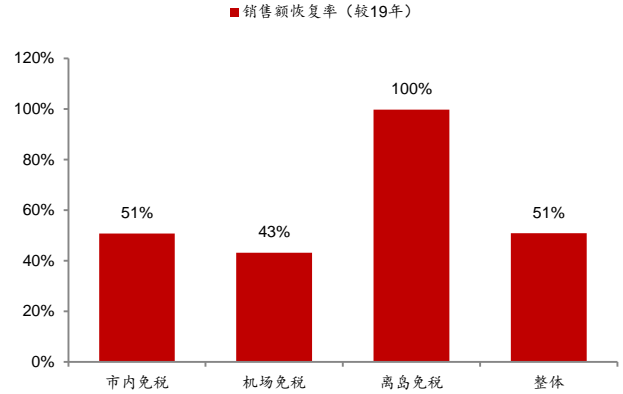
- **人均消费额**：4月，韩国免税店人均消费额为542美元，同比22年-63%；其中，国内游客人均消费额133美元，同比22年+6%；外国游客人均消费额1661美元，同比22年-89%。

图8：韩国免税店销售额恢复率（较2019年同期）



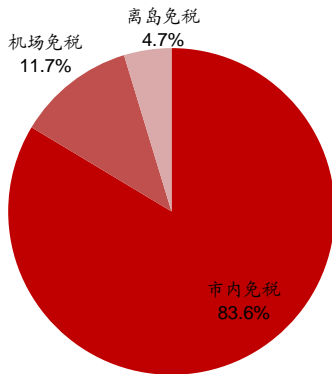
资料来源：KDFA，浙商证券研究所

图9：韩免4月销售额恢复率（较19年同期，分渠道类型）



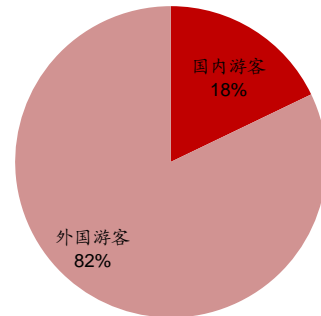
资料来源：KDFA，浙商证券研究所

图10：韩免4月销售额结构（分渠道）



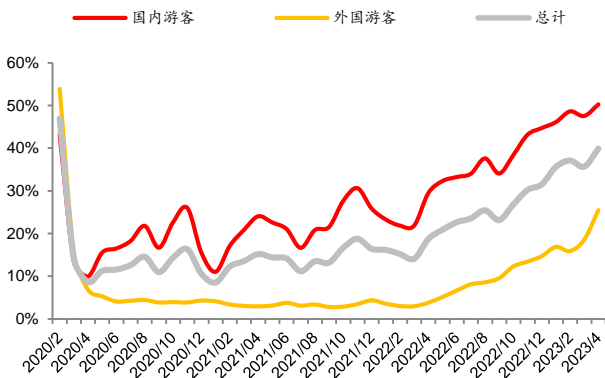
资料来源：KDFA，浙商证券研究所

图11：韩免4月销售额结构（分游客类型）



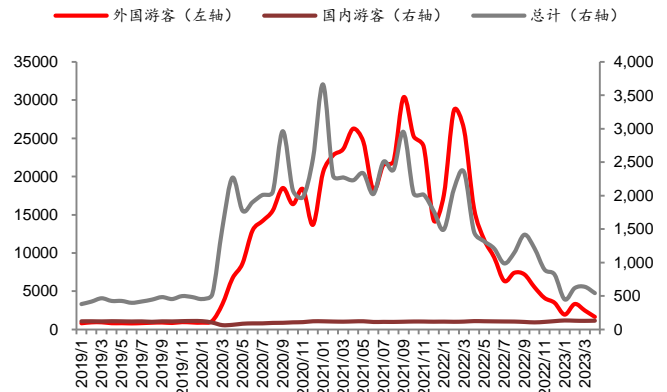
资料来源：KDFA，浙商证券研究所

图12：韩国免税店购物人次恢复率（较2019年同期）



资料来源：KDFA，浙商证券研究所

图13：韩国免税店人均消费额（美元）



资料来源：KDFA，浙商证券研究所

## 4 投资建议

**推荐中国中免：**在消费回流趋势下，受益于政策红利，海南离岛免税市场潜力空间较大。在离岛+线上+机场+市内全方位布局下，中免仍有较大成长空间。美兰机场二期免税店已于2021年12月与机场二期投产同步运营，新增免税面积9313平；全球最大单体免税店海口国际免税城已于2022.10.28开业，2023年三亚凤凰机场免税店有望继续扩容、三亚国际免税城一期2号地计划开业，公司在海南的销售规模有望保持高增。

**推荐上海机场、白云机场、美兰空港、海南机场：**国内出行需求边际向上，一旦国际客流恢复，机场免税销售额亦有望恢复，议价权将随之迅速回升，上海机场、白云机场将迎来业绩&估值双重修复。随着海南客流回升，离岛免税销售额环比改善，美兰机场、三亚机场航空性业务、非航业务收入均将恢复，未来将持续享离岛免税高速发展红利。

## 5 风险提示

免税销售额不及预期，政策不及预期。

## 股票投资评级说明

以报告日后的6个月内，证券相对于沪深300指数的涨跌幅为标准，定义如下：

1. 买入：相对于沪深300指数表现+20%以上；
2. 增持：相对于沪深300指数表现+10%~+20%；
3. 中性：相对于沪深300指数表现-10%~+10%之间波动；
4. 减持：相对于沪深300指数表现-10%以下。

## 行业的投资评级：

以报告日后的6个月内，行业指数相对于沪深300指数的涨跌幅为标准，定义如下：

1. 看好：行业指数相对于沪深300指数表现+10%以上；
2. 中性：行业指数相对于沪深300指数表现-10%~+10%以上；
3. 看淡：行业指数相对于沪深300指数表现-10%以下。

我们在此提醒您，不同证券研究机构采用不同的评级术语及评级标准。我们采用的是相对评级体系，表示投资的相对比重。

建议：投资者买入或者卖出证券的决定取决于个人的实际情况，比如当前的持仓结构以及其他需要考虑的因素。投资者不应仅仅依靠投资评级来推断结论。

## 法律声明及风险提示

本报告由浙商证券股份有限公司（已具备中国证监会批复的证券投资咨询业务资格，经营许可证编号为：Z39833000）制作。本报告中的信息均来源于我们认为可靠的已公开资料，但浙商证券股份有限公司及其关联机构（以下统称“本公司”）对这些信息的真实性、准确性及完整性不作任何保证，也不保证所包含的信息和建议不发生任何变更。本公司没有将变更的信息和建议向报告所有接收者进行更新的义务。

本报告仅供本公司的客户作参考之用。本公司不会因接收人收到本报告而视其为本公司的当然客户。

本报告仅反映报告作者的出具日的观点和判断，在任何情况下，本报告中的信息或所表述的意见均不构成对任何人的投资建议，投资者应当对本报告中的信息和意见进行独立评估，并应同时考量各自的投资目的、财务状况和特定需求。对依据或者使用本报告所造成的一切后果，本公司及/或其关联人员均不承担任何法律责任。

本公司的交易人员以及其他专业人士可能会依据不同假设和标准、采用不同的分析方法而口头或书面发表与本报告意见及建议不一致的市场评论和/或交易观点。本公司没有将此意见及建议向报告所有接收者进行更新的义务。本公司的资产管理公司、自营部门以及其他投资业务部门可能独立做出与本报告中的意见或建议不一致的投资决策。

本报告版权均归本公司所有，未经本公司事先书面授权，任何机构或个人不得以任何形式复制、发布、传播本报告的全部或部分内容。经授权刊载、转发本报告或者摘要的，应当注明本报告发布人和发布日期，并提示使用本报告的风险。未经授权或未按要求刊载、转发本报告的，应当承担相应的法律责任。本公司将保留向其追究法律责任的权利。

## 浙商证券研究所

上海总部地址：杨高南路729号陆家嘴世纪金融广场1号楼25层

北京地址：北京市东城区朝阳门北大街8号富华大厦E座4层

深圳地址：广东省深圳市福田区广电金融中心33层

上海总部邮政编码：200127

上海总部电话：(8621) 80108518

上海总部传真：(8621) 80106010

浙商证券研究所：<https://www.stocke.com.cn>