

传媒互联网行业：芒果超媒旗下虚拟主持人多场景应用，阅文集团计划成立四大事业部

2023年6月29日

看好/维持

传媒

行业报告

周观点：

本周（2023.6.19-2023.6.23），传媒（申万）指数下降 5.98%，恒生科技指数下降 8.37%。持续看好 AI 产业高景气度下游戏板块投资机会。主要逻辑：（1）当前国内龙头互联网公司持续布局 AI 产业，并逐步完成产品落地。6 月，腾讯云首次公布腾讯云行业大模型研发进展，并发布 MaaS 能力全景图；（2）二季度，新游产品陆续上线，驱动 2023 年国内游戏市场实现稳健复苏。其中 2023 年 4 月 18 日，腾讯上线《合金弹头：觉醒》，截止 6 月 20 日，该游戏保持 iOS 游戏畅销榜前 40 名；4 月 23 日，米哈游上线《崩坏：星穹铁道》，截止 6 月 20 日，该游戏保持 iOS 游戏畅销榜前 30 名；5 月 23 日，三七互娱上线《凡人修仙传：人界篇》，截止 6 月 20 日，该游戏保持 iOS 游戏畅销榜前 30 名；（3）AI 驱动游戏制作成本降低以及支撑新型游戏玩法。对于游戏产业，AI 技术进步可以快速降低游戏制作成本，例如借助 AI 工具提高游戏制作效率，可以完成游戏文案篇制作、加速游戏子系统编程效率、游戏配音、3D 生成等工作；另一方面，AI 可以支撑新型游戏玩法，例如以玩家为主导生成文本和图片内容、AI NPC（非玩家角色）、AI 陪玩、程序化生成复杂可交互场景等。

走势概览：

本周（2023.6.19-2023.6.23），传媒（申万）指数下降 5.98%，上证指数下降 2.30%，创业板指数下降 2.57%，中概股指数下降 4.47%，恒生科技指数下降 8.37%，恒生指数下降 5.74%，纳斯达克综指下降 1.44%。

本周（2023.6.19-2023.6.23），涨跌幅排名前三的申万一级行业依次为国防军工(+2.78%)、汽车(+0.74%)、通信(+0.26%)。

本周（2023.6.19-2023.6.23），涨跌幅排名前三的 A 股传媒重点标的依次为大丰实业(+4.05%)、吉比特(-1.09%)、完美世界(-1.79%)。

本周（2023.6.19-2023.6.23），涨跌幅排名前三的海外互联网重点标的依次为云音乐(-5.32%)、网易(-5.52%)、腾讯控股(-7.16%)。

行业新闻及公司重要公告：

- 易点天下：引入 FinOps 最佳实践，云上降本成效显著；
- 芒果超媒：虚拟主持人已在多个场景中得到运用；
- 阅文集团：成立四大事业部，建设 AIGC 等关键技术能力；

风险提示：

监管政策变化，国内经济下行，行业发展不及预期等。

未来 3-6 个月行业大事：

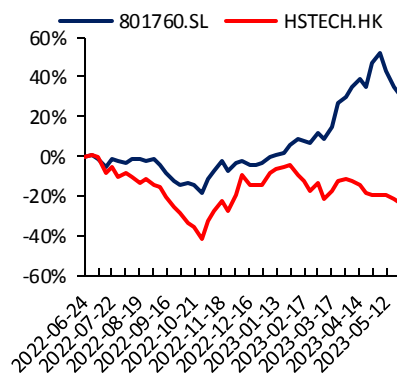
无

行业基本资料

占比%

股票家数	136	
行业市值(亿元)	18,027	2.76%
流通市值(亿元)	15,911	2.15%
行业平均市盈率	26	2.25%
深市平均市盈率	25	--

行业指数走势图



资料来源：恒生聚源，东兴证券研究所

分析师：石伟晶

021-25102907

shi_wj@dxzq.net.cn

执业证书编号：

S1480518080001

传媒互联网行业重点标的盈利预测与估值

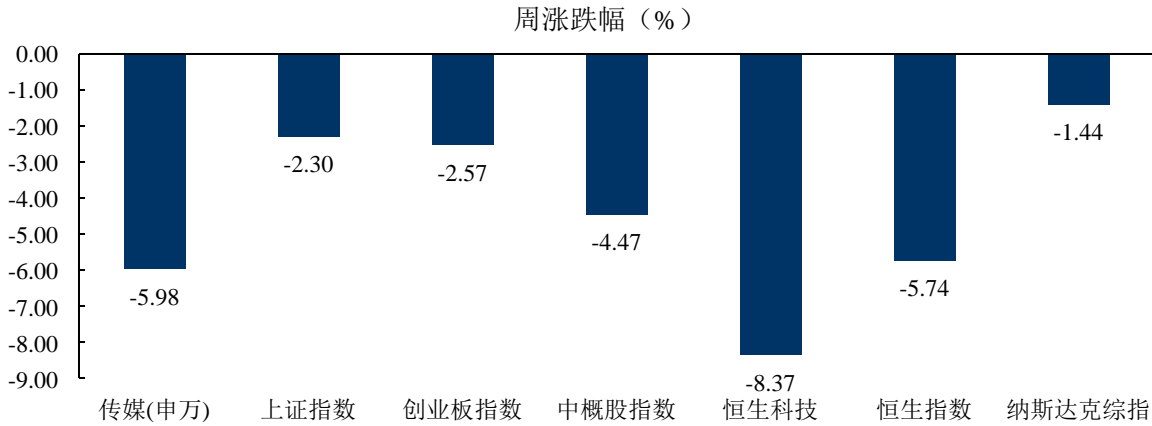
代码	公司名称	市值 (亿元)	年初至 今涨幅	营收 (亿元)		归母净利 (亿元)		PE	
				23E	24E	23E	24E	23E	24E
A 股传媒									
002027.SZ	分众传媒	1025	4%	129.3	148.9	47.6	58.5	22	18
300413.SZ	芒果超媒	701	18%	160.7	181.9	23.5	27.9	30	25
002555.SZ	三七互娱	737	79%	190.5	216.1	33.7	38.7	22	19
002624.SZ	完美世界	362	44%	90.1	102.9	16.1	19.3	22	19
300418.SZ	昆仑万维	602	244%	53.3	59.5	13.4	15.4	45	39
603444.SH	吉比特	377	62%	58.4	67.3	16.4	19.1	23	20
300251.SZ	光线传媒	256	-5%	19.6	24.2	7.6	10.2	34	25
301171.SZ	易点天下	120	31%	27.7	33.7	3.0	4.1	40	29
300133.SZ	华策影视	142	38%	36.7	44.0	5.3	6.5	27	22
603533.SH	掌阅科技	135	106%	28.7	32.2	1.8	1.9	74	72
300792.SZ	壹网壹创	68	1%	17.7	20.2	2.7	3.2	25	21
603081.SH	大丰实业	75	46%	37.2	45.8	4.9	6.4	15	12
300766.SZ	每日互动	74	65%	6.5	7.8	0.6	1.0	118	73
300785.SZ	值得买	55	-19%	15.6	18.2	1.8	2.3	31	24
300788.SZ	中信出版	66	68%	20.7	23.0	2.3	2.7	29	25
海外互联网									
0700.HK	腾讯控股	29,677	-2%	6,283.3	7,008.1	1,506.9	1,757.6	20	17
9988.HK	阿里巴巴	16,334	-5%	8,729.6	9,564.7	1,128.0	1,314.4	14	12
PDD.O	拼多多	6,658	-17%	1,728.1	2,110.0	395.3	513.7	17	13
3690.HK	美团	7,142	-29%	2,783.1	3,442.4	132.6	267.9	54	27
9618.HK	京东集团	4,061	-38%	10,991.8	12,186.7	237.7	296.1	17	14
9999.HK	网易	4,432	24%	1,067.6	1,181.6	231.4	256.5	19	17
1024.HK	快手	2,154	-26%	1,124.4	1,298.2	5.0	79.9	430	27
1698.HK	腾讯音乐	924	-10%	302.1	318.2	52.4	59.1	18	16
9626.HK	哔哩哔哩	458	-39%	247.5	291.2	-40.2	-11.6	(11)	(40)
IQ.O	爱奇艺	343	-15%	319.0	346.2	19.6	31.5	18	11
9898.HK	微博	238	-30%	132.9	144.4	27.4	32.1	9	7
0772.HK	阅文集团	327	9%	85.3	94.0	13.5	16.2	24	20
9899.HK	云音乐	158	1%	107.3	127.7	1.2	6.4	130	25
2400.HK	心动公司	93	-6%	43.8	55.3	0.5	3.6	208	26
2390.HK	知乎	50	-19%	46.1	56.4	-7.2	-3.2	(7)	(16)

资料来源：同花顺一致预期，东兴证券研究所（注：市值、净利润换算为人民币市值）

1. 走势概览

本周(2023.6.19-2023.6.23)，传媒(申万)指数下跌 5.98%，上证指数下跌 2.30%，创业板指数下跌 2.57%，中概股指数下跌 4.47%，恒生科技指数下跌 8.37%，恒生指数下跌 5.74%，纳斯达克综指下跌 1.44%。

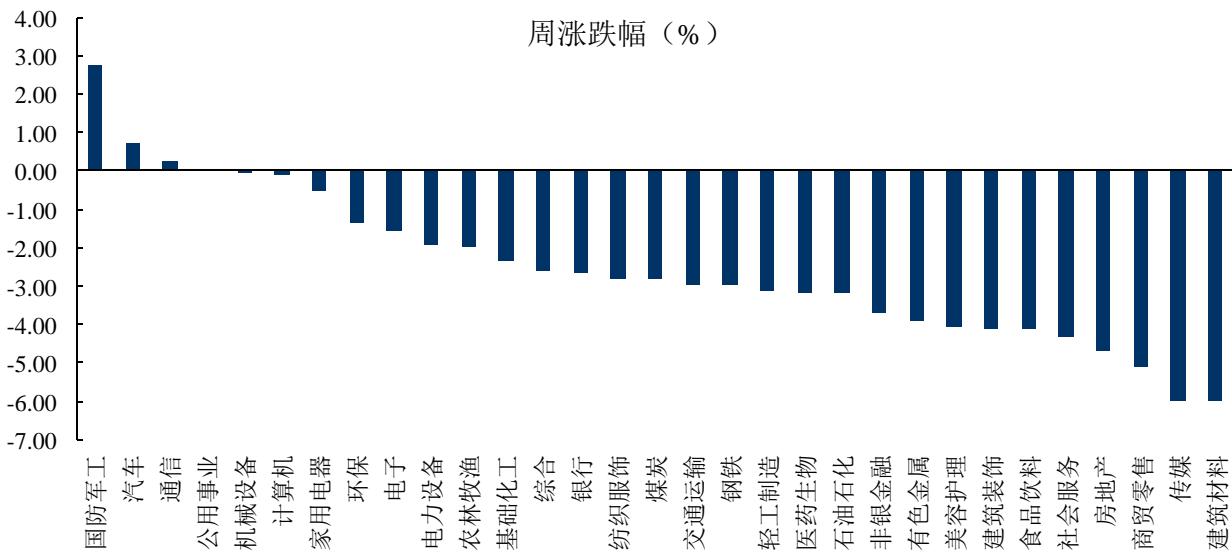
图1：重点指数周涨跌幅



资料来源：iFinD，东兴证券研究所

本周(2023.6.19-2023.6.23)，涨跌幅排名前三的申万一级行业依次为国防军工(+2.78%)、汽车(+0.74%)、通信(+0.26%)。

图2：申万一级行业周涨跌幅

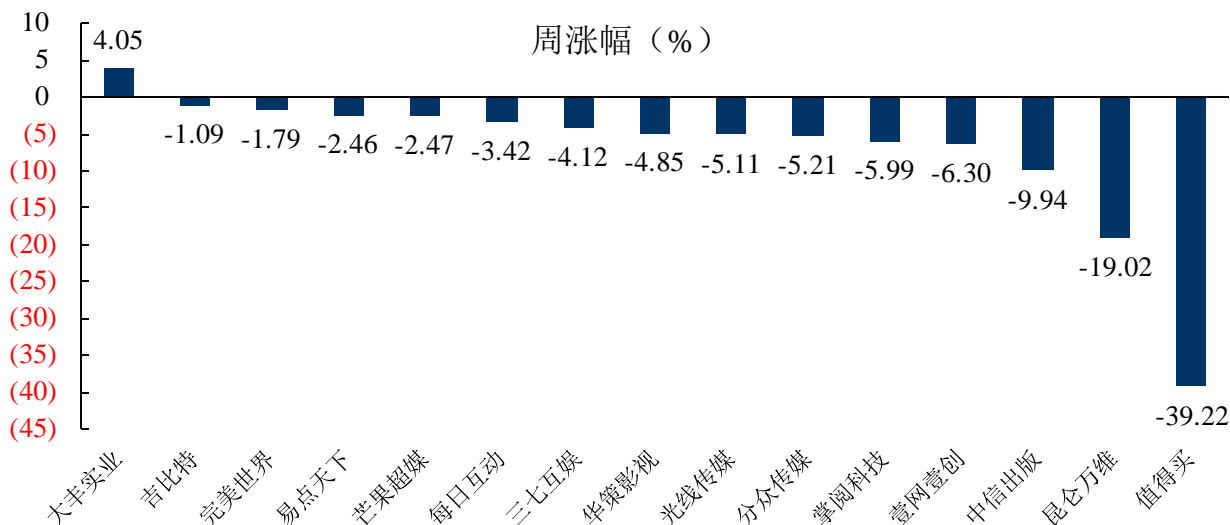


资料来源：iFinD，东兴证券研究所

2. 重点标的的周度行情

本周（2023.6.19-2023.6.23），涨跌幅排名前三的 A 股传媒重点标的的依次为大丰实业（+4.05%）、吉比特（-1.09%）、完美世界（-1.79%）。

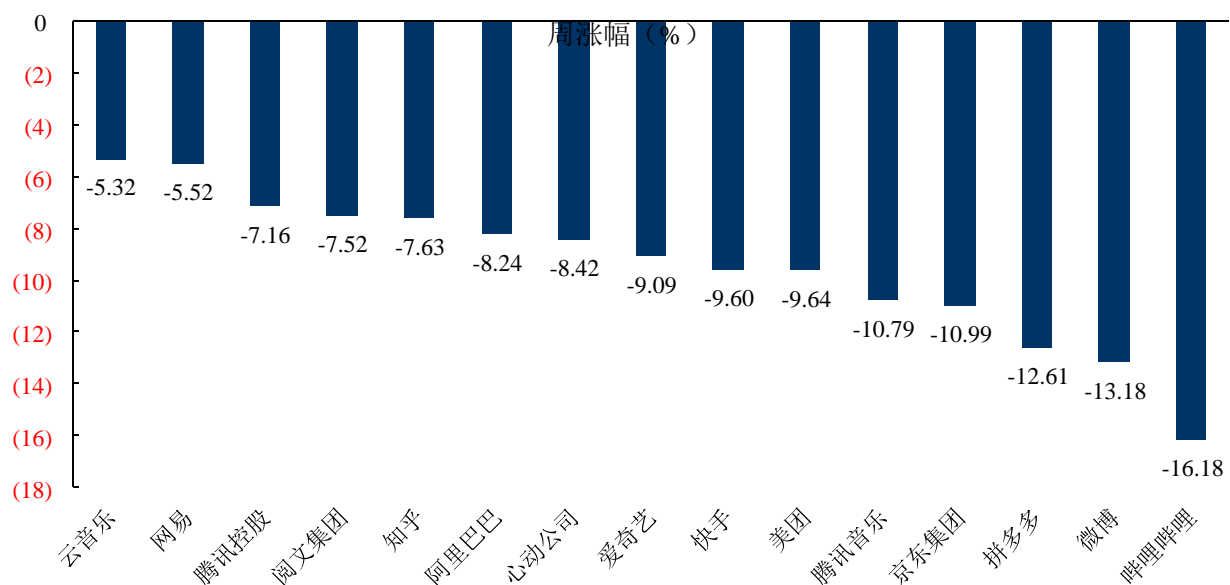
图3：A 股传媒重点标的的周涨跌幅



资料来源：iFinD，东兴证券研究所

本周（2023.6.19-2023.6.23），涨跌幅排名前三的海外互联网重点标的的依次为云音乐（-5.32%）、网易（-5.52%）、腾讯控股（-7.16%）。

图4：海外互联网重点标的的周涨跌幅



资料来源：iFinD，东兴证券研究所

3. 行业新闻及公司重要公告

1、行业新闻

【易点天下：引入 FinOps 最佳实践，云上降本成效显著】公司自 2022 年引入 FinOps 云端维运财务管理最佳实践以来，已通过全面应用云财务管理 CFM 解决方案，实现了 30.14% 的综合成本节约。未来，公司将结合在云资源优化实践中积累的丰富经验，对外推出商业化云财务管理产品，让更多云用户从中获得价值。

【芒果超媒：虚拟主持人已在多个场景中得到运用】公司虚拟主持人“YAOYAO”、智能引导虚拟人“甄诚”等已在多个场景中得到运用；近期上线的《全员加速中 2023》通过运用 AR、AI 等技术，有效提高了内容的看点和玩点；未来，公司将依托自身独特内容禀赋，不断探索虚拟人技术应用的新可能。

【阅文集团：成立四大事业部，建设 AIGC 等关键技术能力】公司将成立“四大事业部”，包括内容生态平台事业部、影视事业部、智能与平台研发事业部和企业发展事业部。为了推动业务落地，公司需要完成一系列重要的基础建设，包括打通内容与产品、实现平台融合、建设 AIGC 等关键技术能力，以及推动 IP 多级开发的紧密协同等。

（来源：同花顺）

4. 风险提示

监管政策变化，国内经济下行，行业发展不及预期等。

分析师简介

分析师：石伟晶

传媒与互联网行业首席分析师，上海交通大学工学硕士。7年证券从业经验，曾供职于华创证券、安信证券，2018年加入东兴证券研究所。2019年新浪金麒麟传媒行业新锐分析师。全面覆盖A股传媒及海外互联网板块，与优秀公司为伍，致力于领先市场挖掘产业投资机会。紧密跟踪产业趋势，以腾讯为核心，覆盖社区社交、网游、短视频、长视频、直播、音乐及有声书等赛道；以美团为核心跟踪生活服务互联网发展趋势，以阿里巴巴、拼多多、京东为核心跟踪国内电商及跨境电商发展趋势。

分析师承诺

负责本研究报告全部或部分内容的每一位证券分析师，在此申明，本报告的观点、逻辑和论据均为分析师本人研究成果，引用的相关信息和文字均已注明出处。本报告依据公开的信息来源，力求清晰、准确地反映分析师本人的研究观点。本人薪酬的任何部分过去不曾与、现在不与、未来也将不与本报告中的具体推荐或观点直接或间接相关。

风险提示

本证券研究报告所载的信息、观点、结论等内容仅供投资者决策参考。在任何情况下，本公司证券研究报告均不构成对任何机构和个人的投资建议，市场有风险，投资者在决定投资前，务必要审慎。投资者应自主作出投资决策，自行承担投资风险。

免责声明

本研究报告由东兴证券股份有限公司研究所撰写，东兴证券股份有限公司是具有合法证券投资咨询业务资格的机构。本研究报告中所引用信息均来源于公开资料，我公司对这些信息的准确性和完整性不作任何保证，也不保证所包含的信息和建议不发生任何变更。我们已力求报告内容的客观、公正，但文中的观点、结论和建议仅供参考，报告中的信息或意见并不构成所述证券的买卖出价或征价，投资者据此做出的任何投资决策与本公司和作者无关。

我公司及报告作者在自身所知情的范围内，与本报告所评价或推荐的证券或投资标的的存在法律禁止的利害关系。在法律许可的情况下，我公司及其所属关联机构可能持有报告中提到的公司所发行的证券头寸并进行交易，也可能为这些公司提供或者争取提供投资银行、财务顾问或者金融产品等相关服务。本报告版权仅为我公司所有，未经书面许可，任何机构和个人不得以任何形式翻版、复制和发布。如引用、刊发，需注明出处为东兴证券研究所，且不得对本报告进行有悖原意的引用、删节和修改。

本研究报告仅供东兴证券股份有限公司客户和经本公司授权刊载机构的客户使用，未经授权私自刊载研究报告的机构以及其阅读和使用者应慎重使用报告、防止被误导，本公司不承担由于非授权机构私自刊发和非授权客户使用该报告所产生的相关风险和责任。

行业评级体系

公司投资评级（A股市场基准为沪深 300 指数，香港市场基准为恒生指数，美国市场基准为标普 500 指数）：
以报告日后的 6 个月内，公司股价相对于同期市场基准指数的表现为标准定义：

强烈推荐：相对强于市场基准指数收益率 15% 以上；

推荐：相对强于市场基准指数收益率 5%~15% 之间；

中性：相对于市场基准指数收益率介于-5%~+5% 之间；

回避：相对弱于市场基准指数收益率 5% 以上。

行业投资评级（A股市场基准为沪深 300 指数，香港市场基准为恒生指数，美国市场基准为标普 500 指数）：
以报告日后的 6 个月内，行业指数相对于同期市场基准指数的表现为标准定义：

看好：相对强于市场基准指数收益率 5% 以上；

中性：相对于市场基准指数收益率介于-5%~+5% 之间；

看淡：相对弱于市场基准指数收益率 5% 以上。

东兴证券研究所

北京

西城区金融大街 5 号新盛大厦 B 座 16 层

邮编：100033

电话：010-66554070

传真：010-66554008

上海

虹口区杨树浦路 248 号瑞丰国际大厦 5 层

邮编：200082

电话：021-25102800

传真：021-25102881

深圳

福田区益田路 6009 号新世界中心 46F

邮编：518038

电话：0755-83239601

传真：0755-23824526