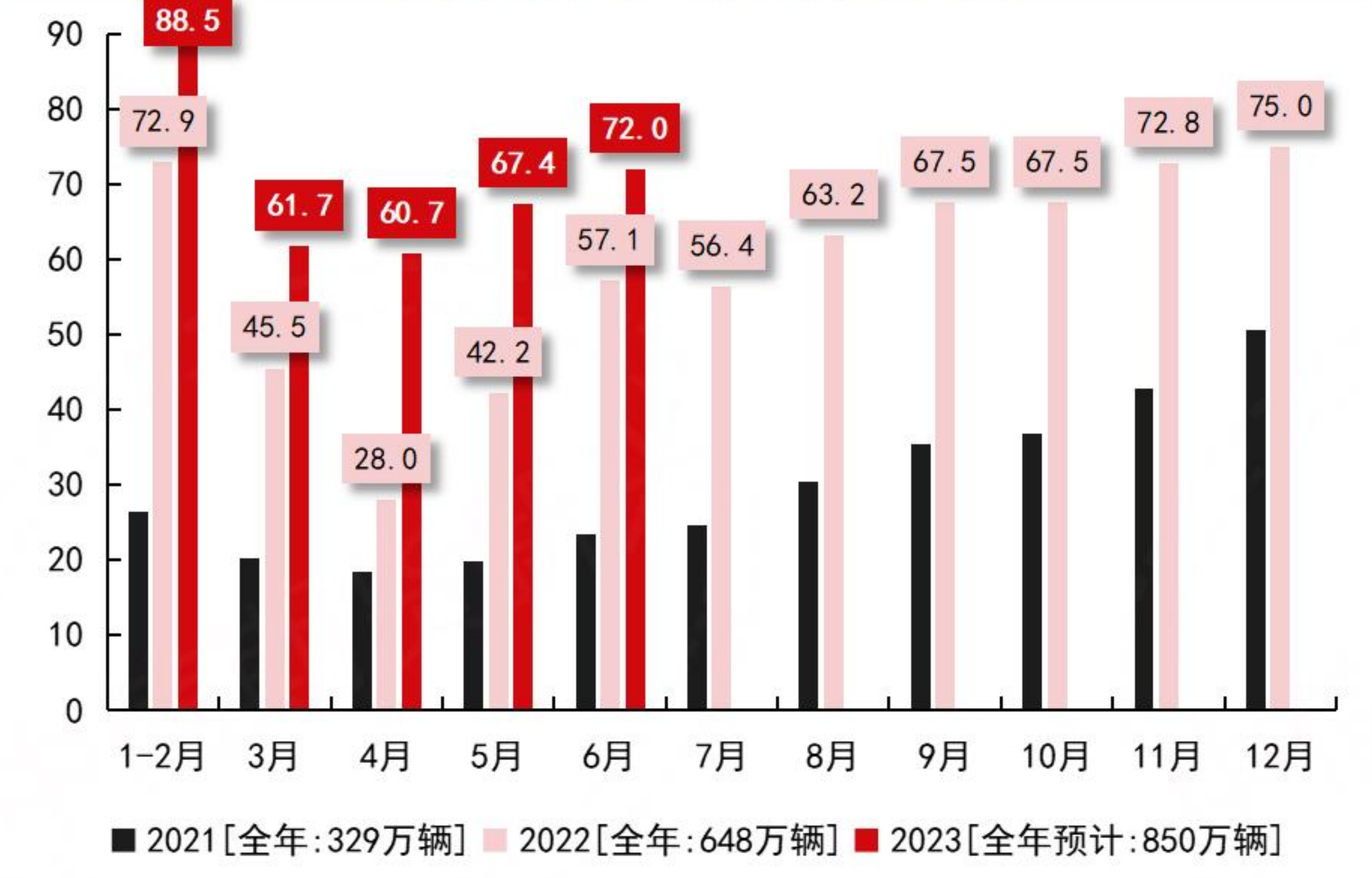


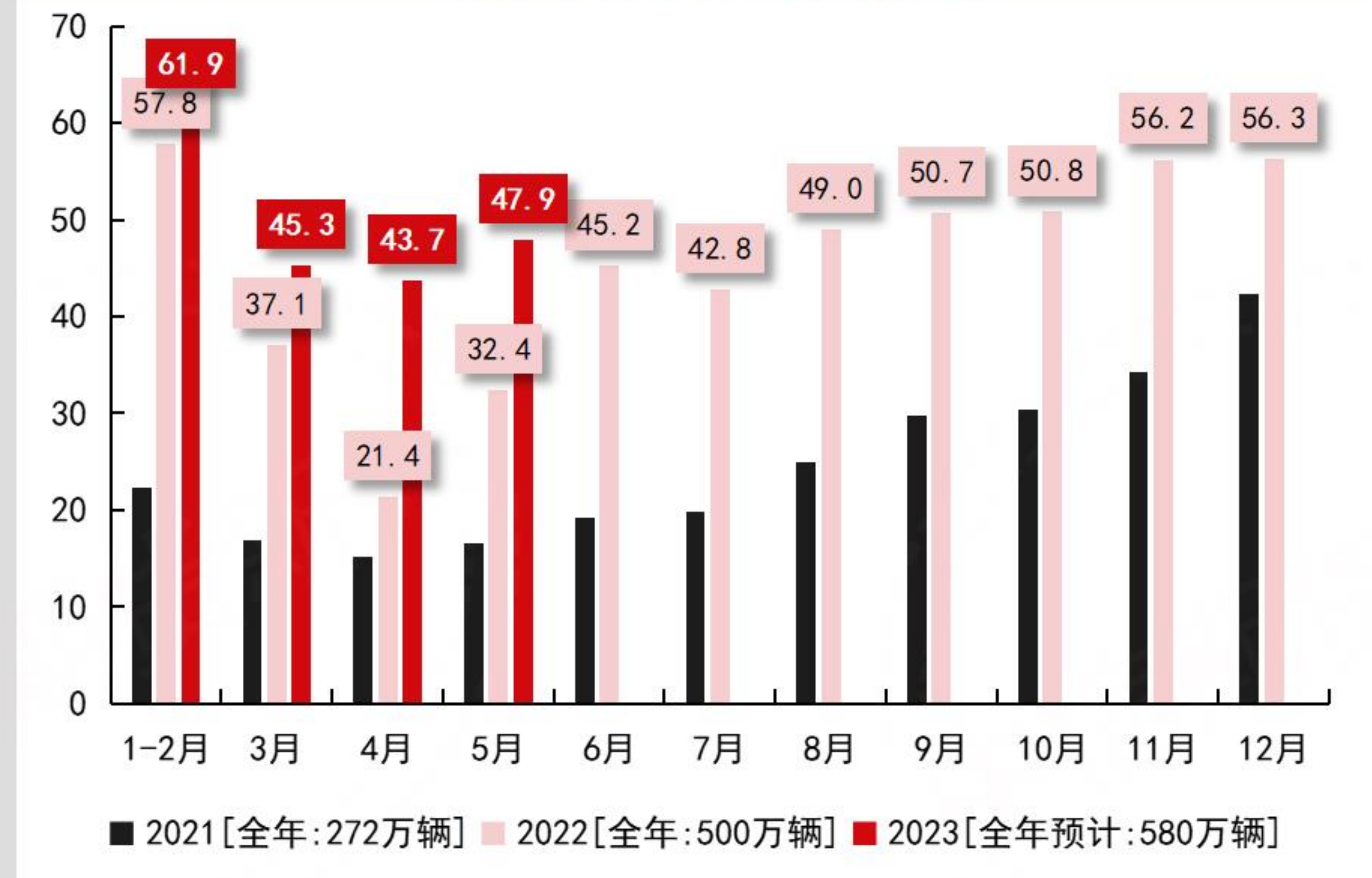
- ◆ 6月乘联会新能源乘用车批发销量预计72万辆，环比增长7%，同比增长26%，渗透率33.6%。
- ◆ 6月蔚来、小鹏、理想、哪吒、零跑、极氪、埃安7家新势力销量合计132876辆，环比增长10%，同比增长41%。

中国新能源乘用车月度批发销量



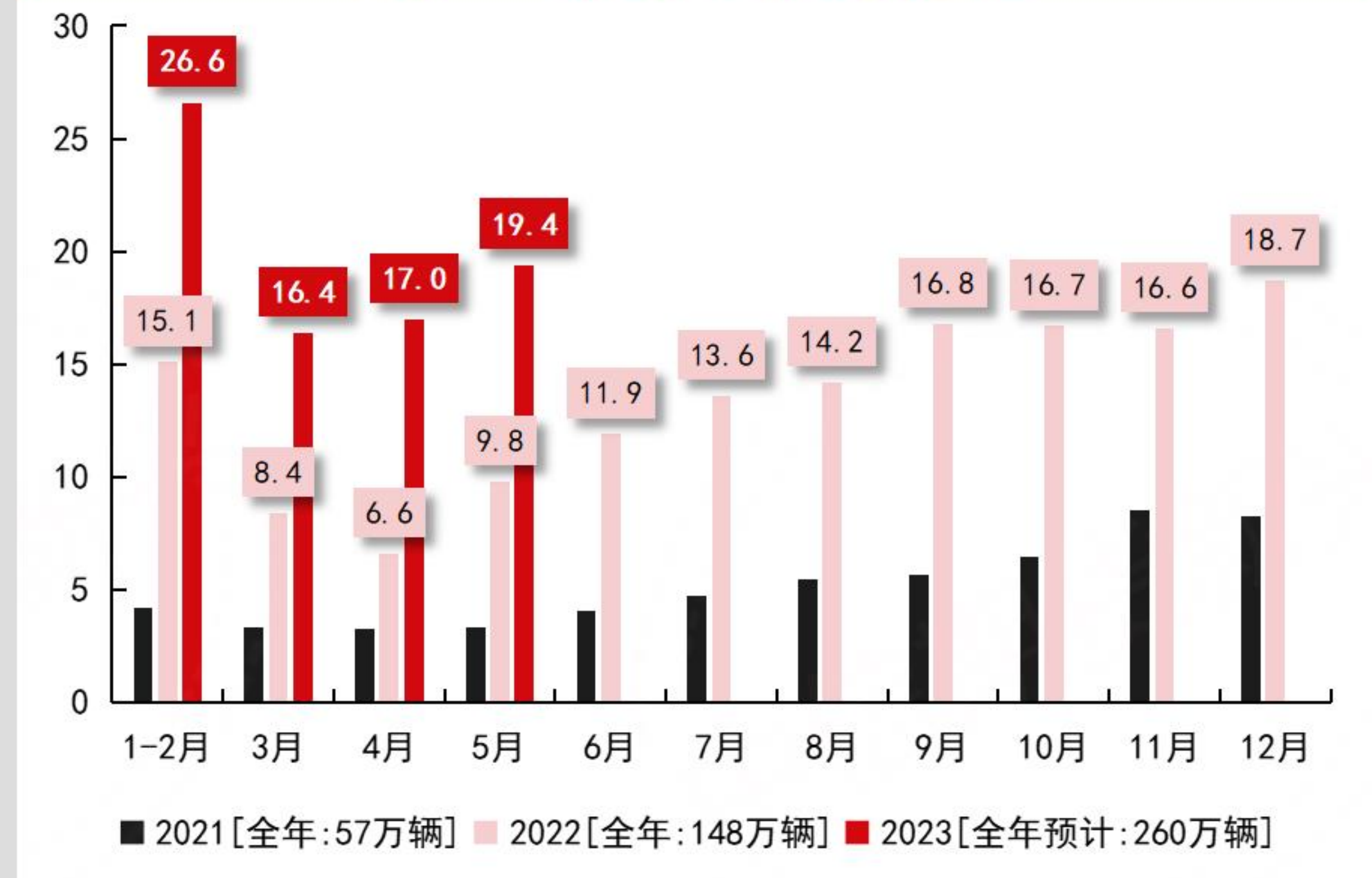
年份	1-2月	3月	4月	5月	6月	7月	8月	9月	10月	11月	12月
2023	88.5	61.7	60.7	67.4	72.0	乘联会预					
2022	72.9	45.5	28.0	42.2	57.1	56.4	63.2	67.5	67.5	72.8	75.0
2021	26.5	20.2	18.4	19.9	23.4	24.6	30.4	35.5	36.8	42.9	50.5
23年同比	21%	36%	117%	60%	26%						
22年同比	175%	125%	52%	112%	144%	130%	108%	90%	84%	70%	49%

中国EV(纯电)月度批发销量



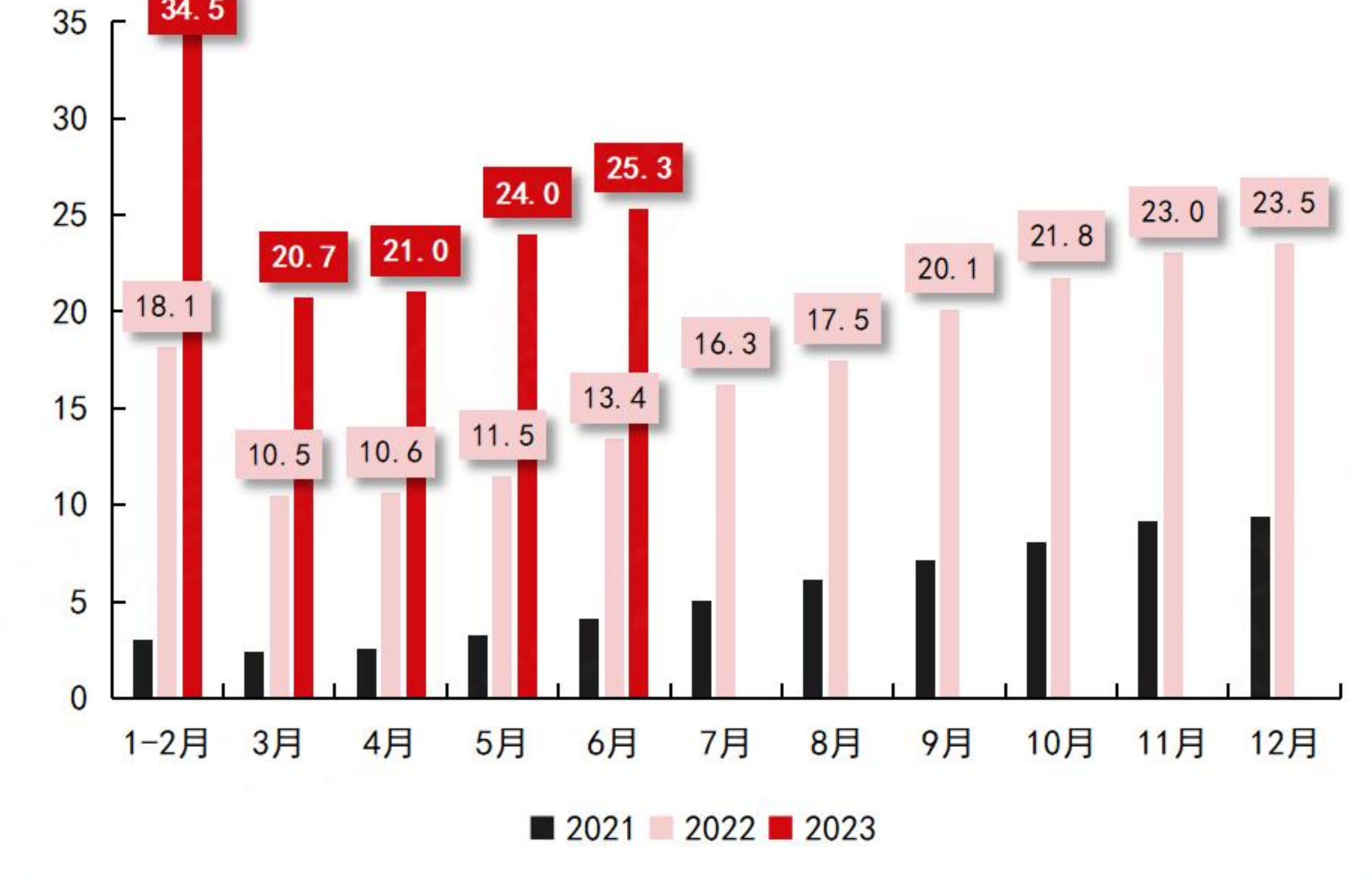
年份	1-2月	3月	4月	5月	6月	7月	8月	9月	10月	11月	12月
2023	61.9	45.3	43.7	47.9	45.2	42.8	49.0	50.7	50.8	56.2	56.3
2022	57.8	37.1	21.4	32.4	45.2	42.8	49.0	50.7	50.8	56.2	56.3
2021	22.3	16.9	15.2	16.5	19.3	19.8	24.9	29.8	30.3	34.3	42.3
23年同比	7%	22%	104%	48%							
22年同比	159%	120%	41%	96%	134%	116%	97%	70%	68%	64%	33%

中国PHEV(插电混动)月度批发销量



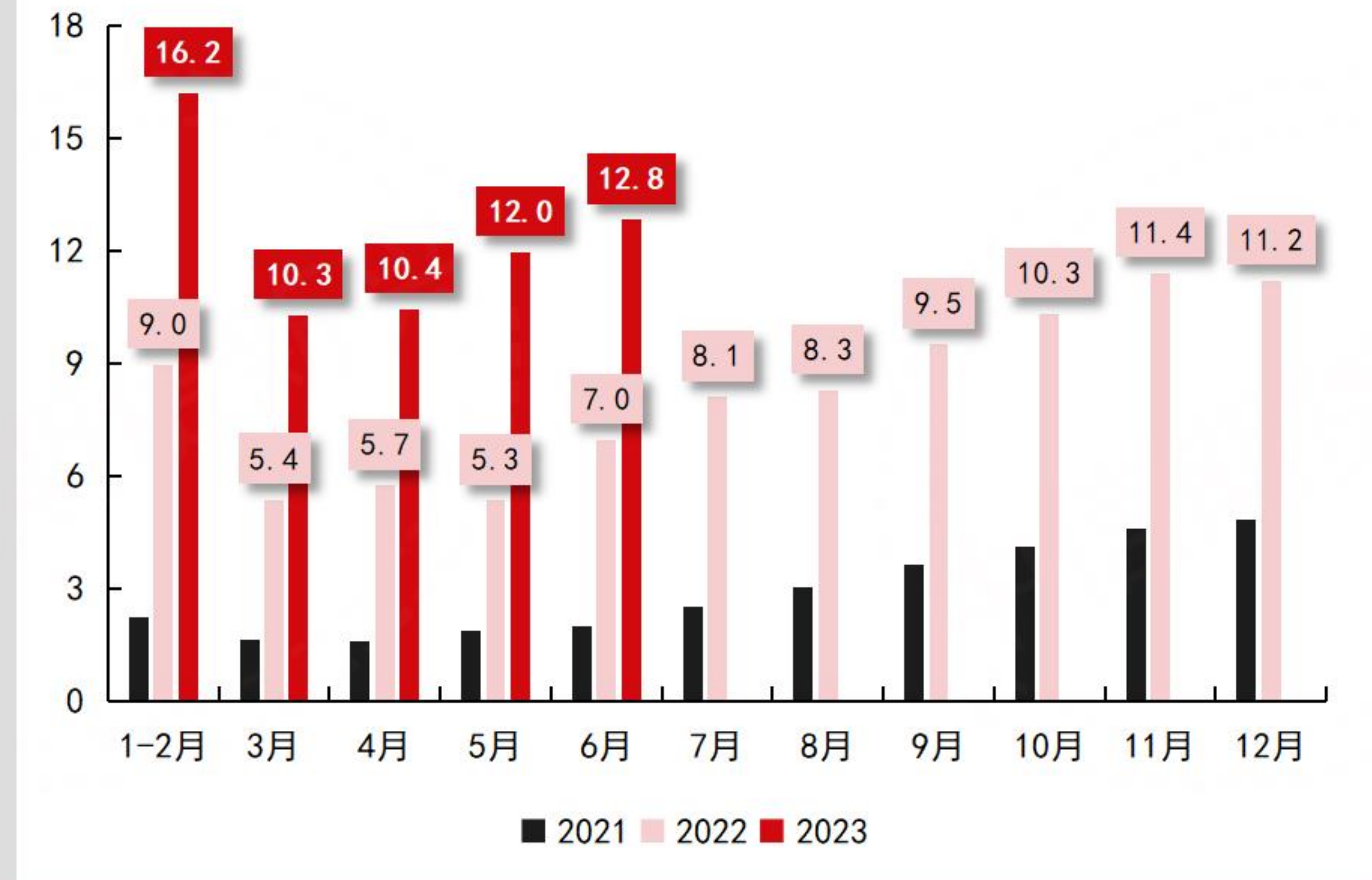
年份	1-2月	3月	4月	5月	6月	7月	8月	9月	10月	11月	12月
2023	26.6	16.4	17.0	19.4	18.7						
2022	15.1	8.4	6.6	9.8	11.9	13.6	14.2	16.8	16.7	16.6	18.7
2021	4.2	3.3	3.3	3.4	4.1	4.7	5.5	5.7	6.5	8.5	8.2
23年同比	76%	95%	158%	98%							
22年同比	260%	151%	100%	192%	191%	187%	160%	195%	159%	94%	127%

比亚迪新能源汽车月度销量



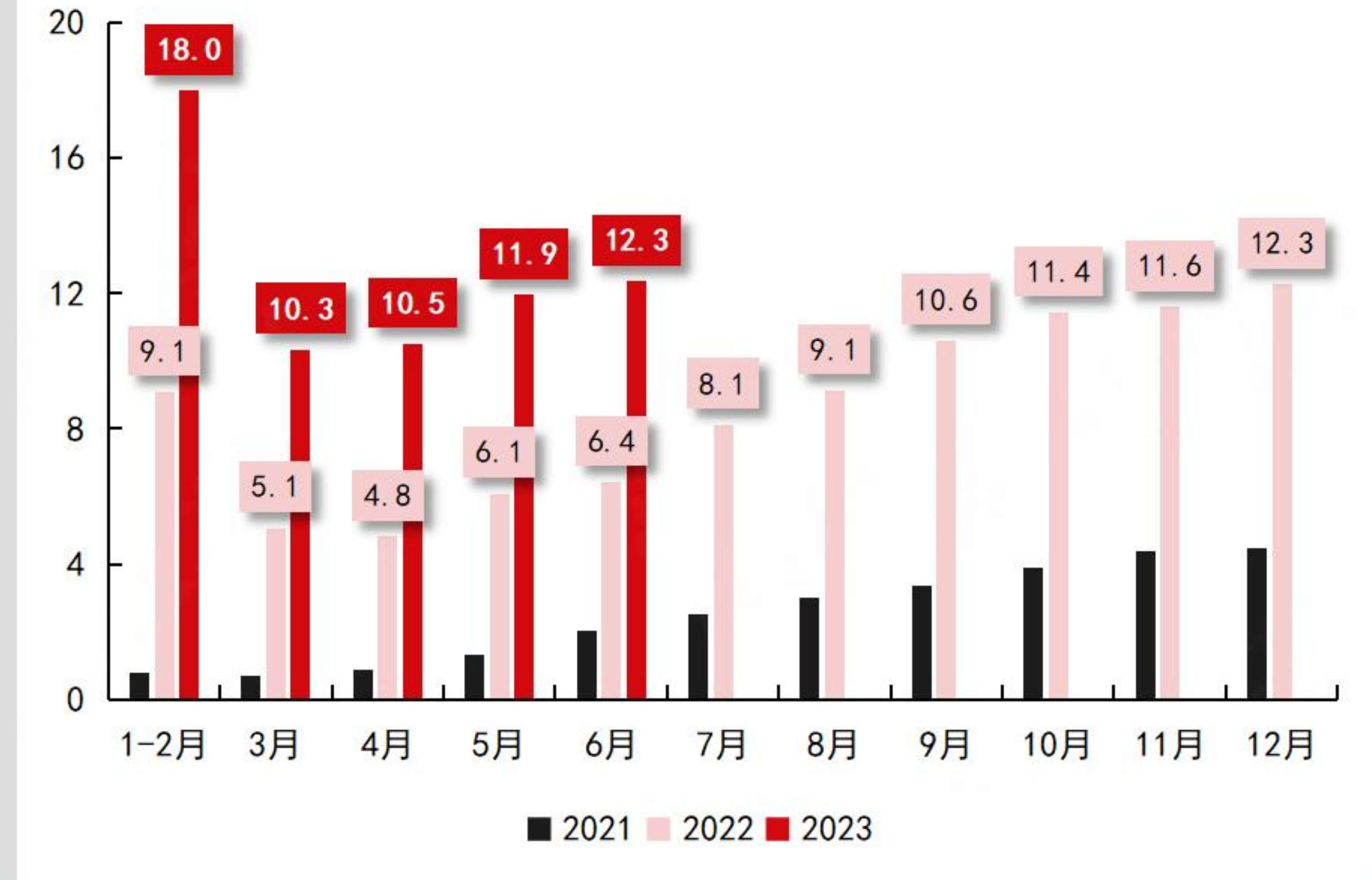
年份	1-2月	3月	4月	5月	6月	7月	8月	9月	10月	11月	12月
2023	34.5	20.7	21.0	24.0	25.3						
2022	18.1	10.5	10.6	11.5	13.4	16.3	17.5	20.1	21.8	23.0	23.5
2021	3.1	2.4	2.6	3.3	4.1	5.0	6.1	7.1	8.1	9.1	9.4
23年累增	90%	93%	94%	98%	96%						
22年累增	494%	423%	388%	348%	315%	292%	267%	250%	234%	219%	209%

比亚迪纯电动汽车月度销量



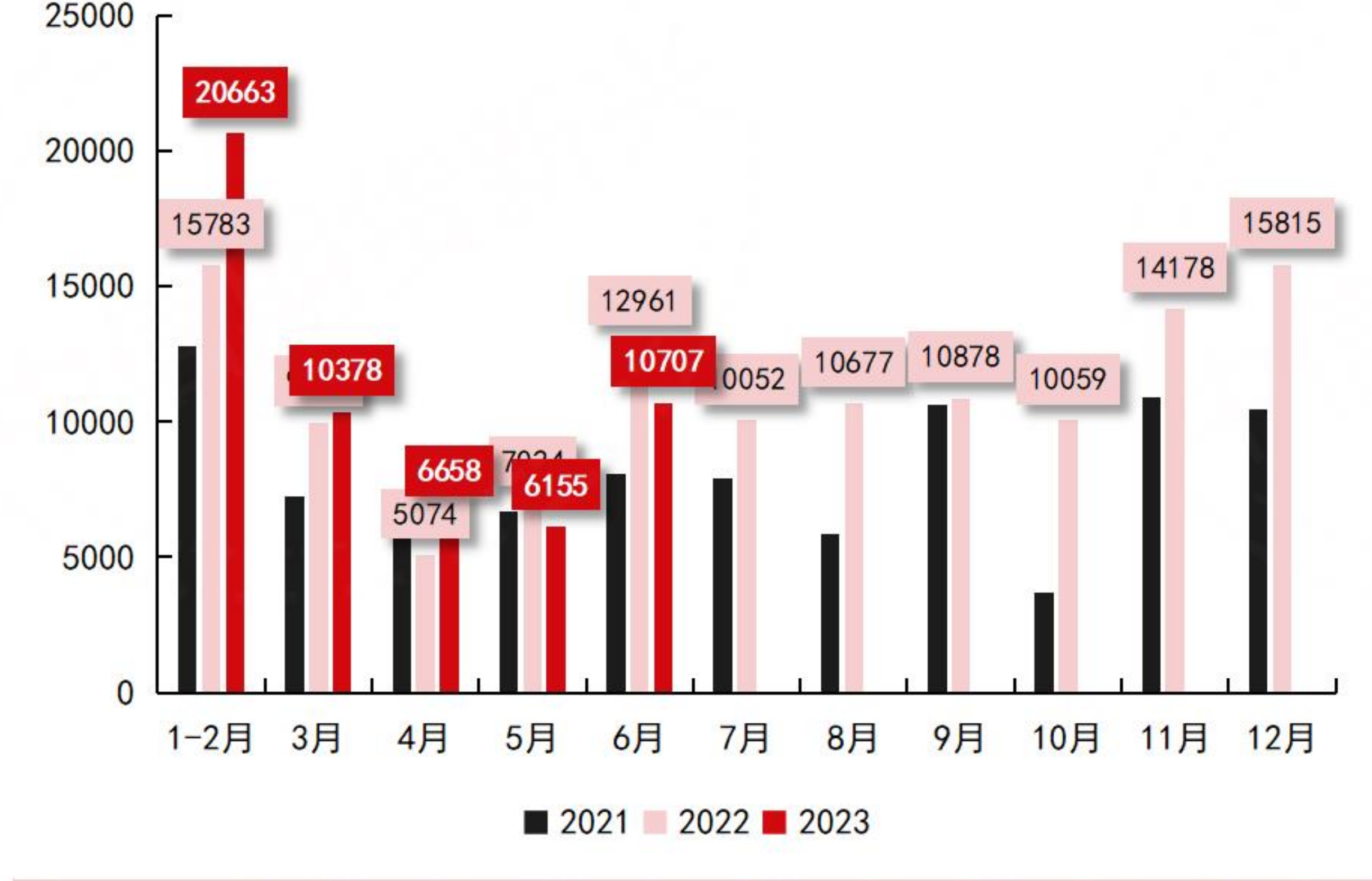
年份	1-2月	3月	4月	5月	6月	7月	8月	9月	10月	11月	12月
2023	16.2	10.3	10.4	12.0	12.8						
2022	9.0	5.4	5.7	5.3	7.0	8.1	8.3	9.5	10.3	11.4	11.2
2021	2.2	1.6	1.6	1.9	2.0	2.5	3.0	3.6	4.1	4.6	4.8
23年累增	81%	85%	84%	92%	91%						
22年累增	302%	271%	267%	246%	242%	227%	214%	203%	193%	184%	

比亚迪插电混动汽车月度销量



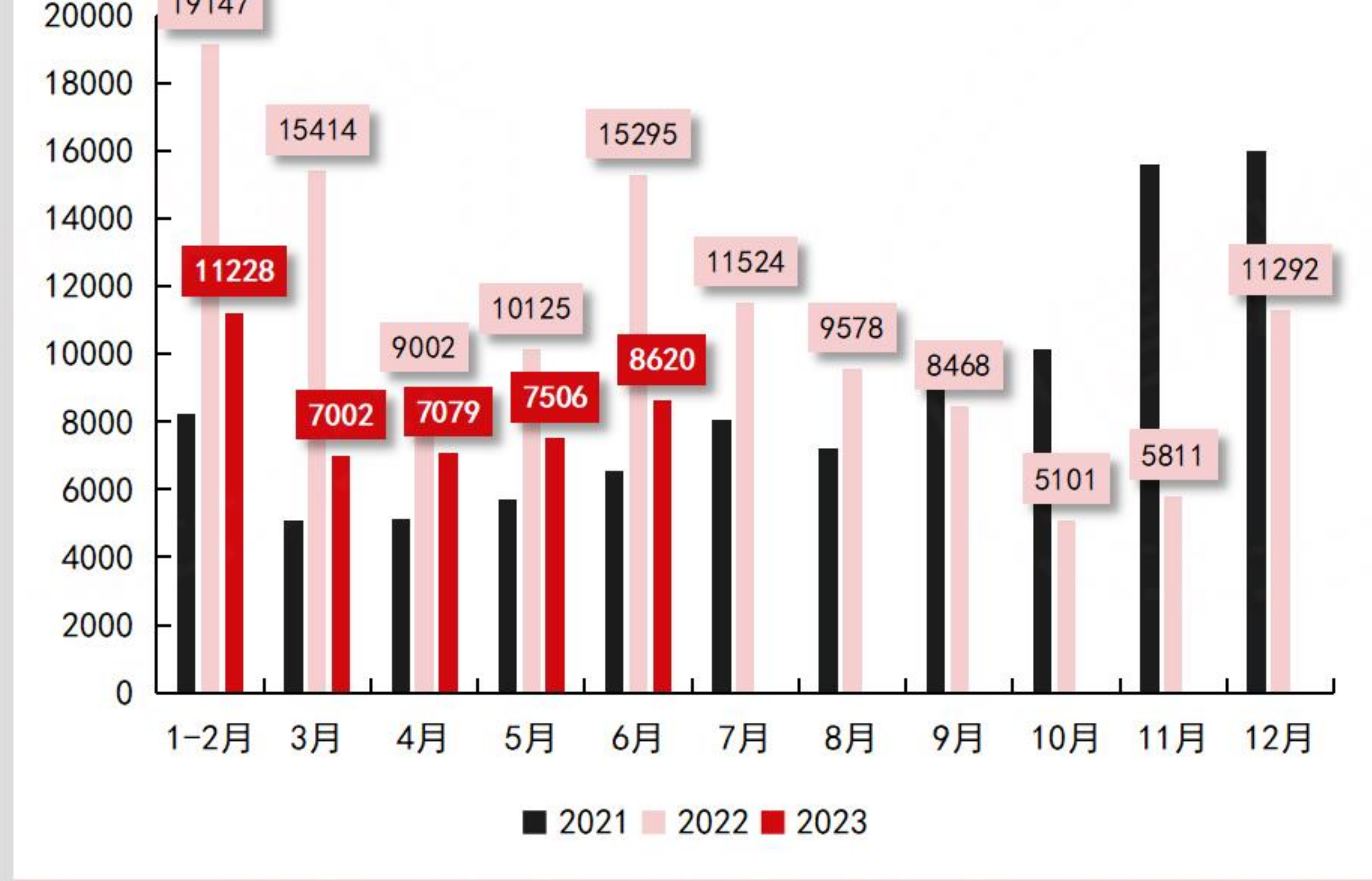
年份	1-2月	3月	4月	5月	6月	7月	8月	9月	10月	11月	12月
2023	18.0	10.3	10.5	11.9	12.3						
2022	9.1	5.1	4.8	6.1	6.4	8.1	9.1	10.6	11.4	11.6	12.3
2021	0.8	0.7	0.9	1.3	2.0	2.5	3.0	3.4	3.9	4.4	4.5
23年累增	98%	100%	105%	103%	101%						
22年累增	1080%	857%	700%	583%	454%	384%	335%	307%	284%	261%	247%

蔚来汽车月度交付量



年份	1-2月	3月	4月	5月	6月	7月	8月	9月	10月	11月	12月
2023	20663	10378	6658	6155	10707						
2022	15783	9985	5074	7024	12961	10052	10677	10878	10059	14178	15815
2021	12796	7257	7121	6696	8085	7934	5879	10632	3667	10881	10487
23年累增	31%	20%	22%	16%	7%						
22年累增	23%	29%	14%	12%	21%	22%	28%	24%	32%	32%	34%

小鹏汽车月度销量



年份	1-2月	3月	4月	5月	6月	7月	8月	9月	10月	11月	12月
2023	11228	7002	7079	7506	8620						
2022	19147	15414	9002	10125	15295	11524	9578	8468	5101	5811	11292
2021	8233	5104	5144								