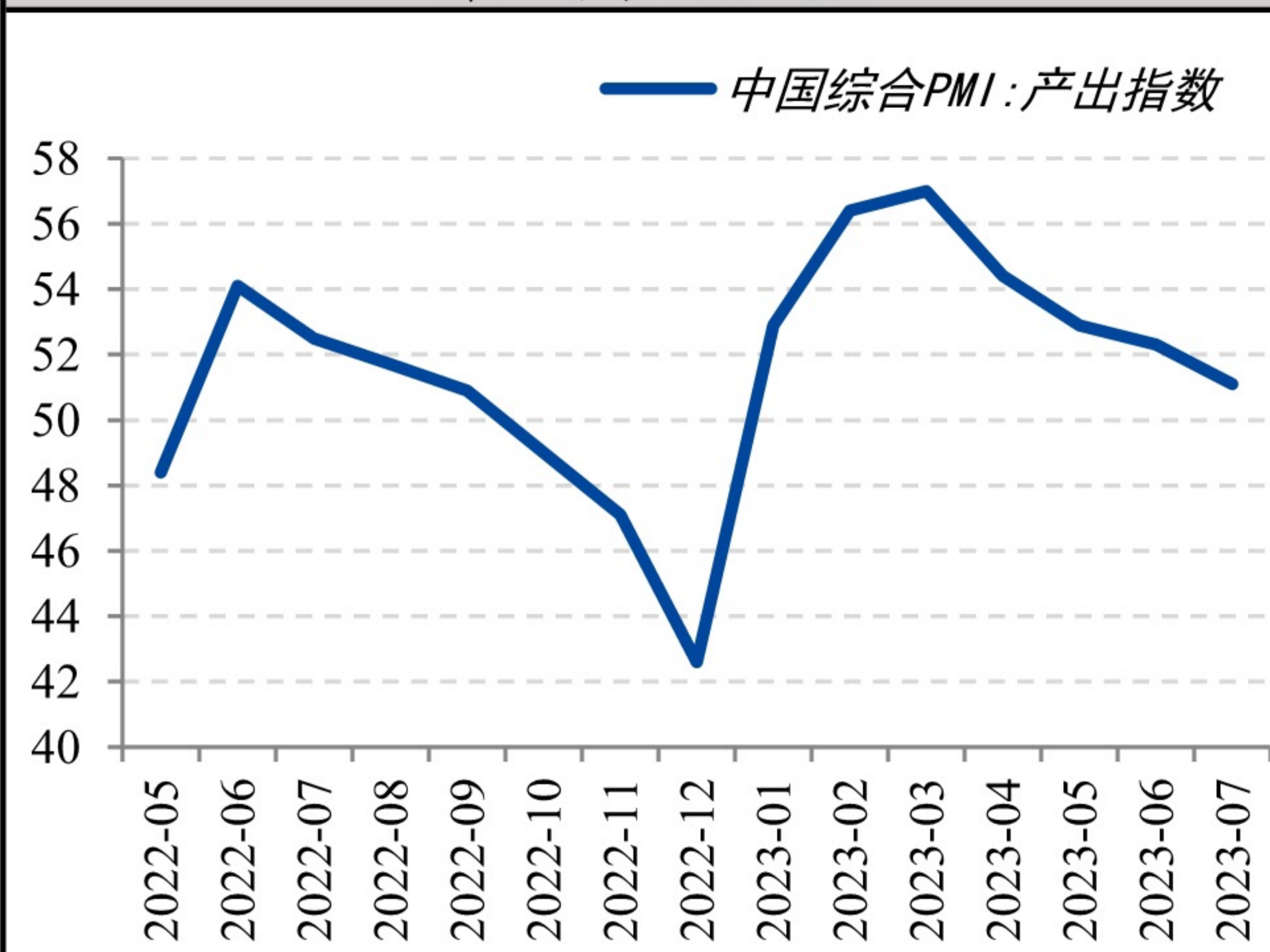


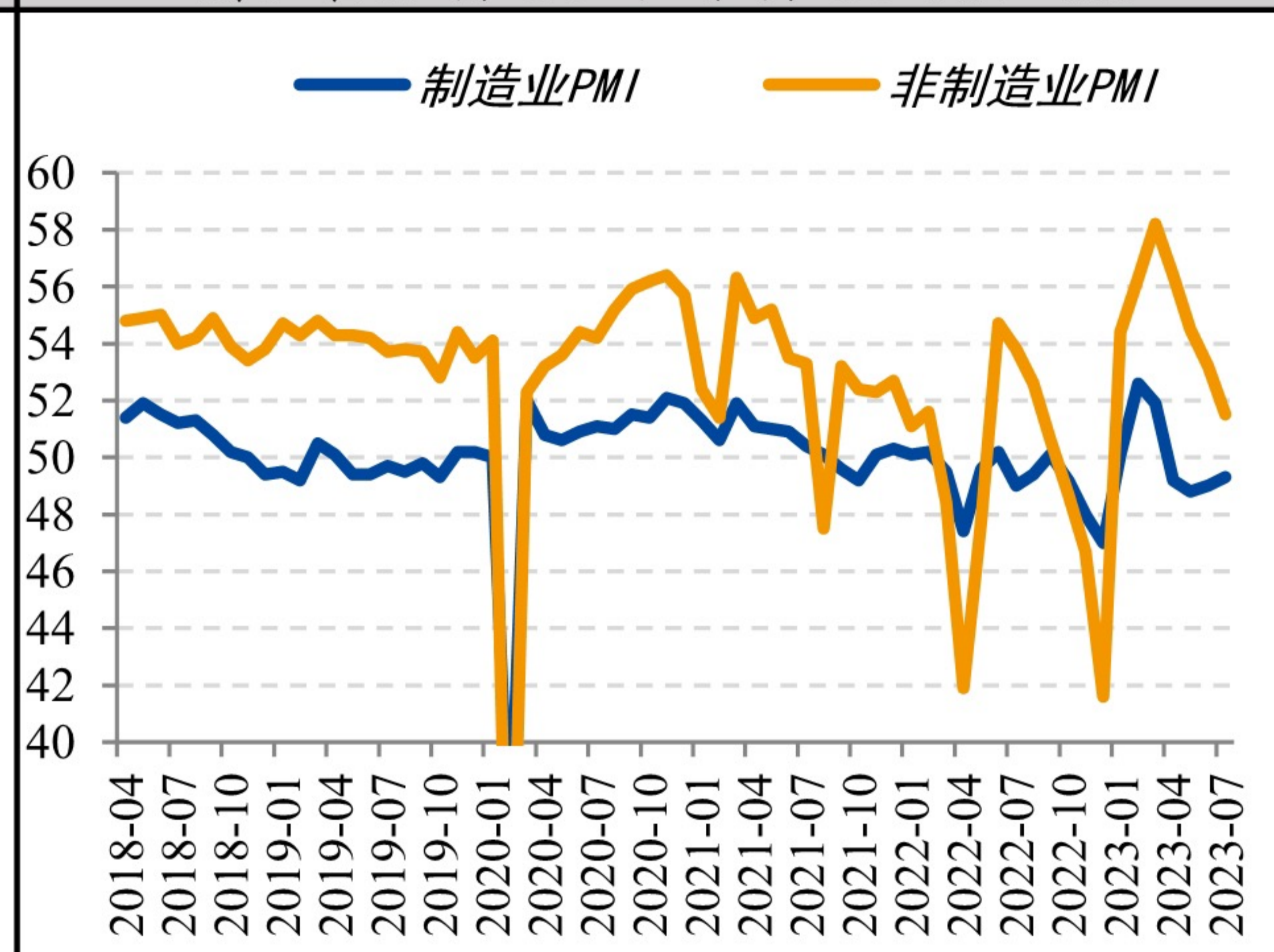
2023年7月份，制造业采购经理指数为49.3%，比上月上升0.3个百分点，好于预期48.9%；非制造业商务活动指数和综合PMI产出指数分别为51.5%和51.1%，比上月下降1.7和1.2个百分点。制造业方面，国内需求回升向好，国外需求持续收缩，新订单指数为49.5%，较上月上升0.9个百分点，连续2个月上升，新出口订单指数为46.3%，较上月下降0.1个百分点，连续5个月下降；原材料价格上升明显，购进价格指数为52.4%，较上月上升7.4个百分点，PPI同比有望企稳回升；市场预期明显上升，生产经营活动预期指数为55.1%，比上月上升1.7个百分点；各类型企业PMI均有不同程度回升，以民营经济为主的中小企业下降势头有所收窄。非制造业方面，建筑业商务活动指数为51.2%，比上月下降4.5个百分点；服务业商务活动指数为51.5%，比上月下降1.3个百分点。整体来看，随着近期一系列扩内需、稳增长以及提振市场信心的政策落地，制造业景气度逐步回升，经济增长动能进一步积聚。

单位:%	2023/07	2023/06	2023/05	单位:%	2023/07	2023/06	2023/05
综合PMI	51.1	52.3	52.9	大型企业	50.3	50.3	50
制造业PMI	49.3	49.0	48.8	中型企业	49	48.9	47.6
生产	50.2	50.3	49.6	小型企业	47.4	46.4	47.9
新订单	49.5	48.6	48.3	非制造业商务活动指数	51.5	53.2	54.5
新出口订单	46.3	46.4	47.2	新订单	48.1	49.5	49.5
在手订单	45.4	45.2	46.1	业务活动预期	59	60.3	60.4
产成品库存	46.3	46.1	48.9	从业人员	46.6	46.8	48.4
采购量	49.5	48.9	49.0	在手订单	43.8	43.9	43.9
进口	46.8	47.0	48.6	存货	45.9	47.1	47.1
出厂价格	48.6	43.9	41.6	供应商配送时间	51.4	51.9	51.9
主要原材料购进价格	52.4	45.0	40.8	新出口订单	47.7	49	49.7
原材料库存	48.2	47.4	47.6	投入品价格	50.8	49	47.4
从业人员	48.1	48.2	48.4	销售价格	49.7	47.8	47.6
供货商配送时间	50.5	50.4	50.5	非制造业PMI:建筑业	51.2	55.7	58.2
生产经营活动预期	55.1	53.4	54.1	非制造业PMI:服务业	51.5	52.8	53.8

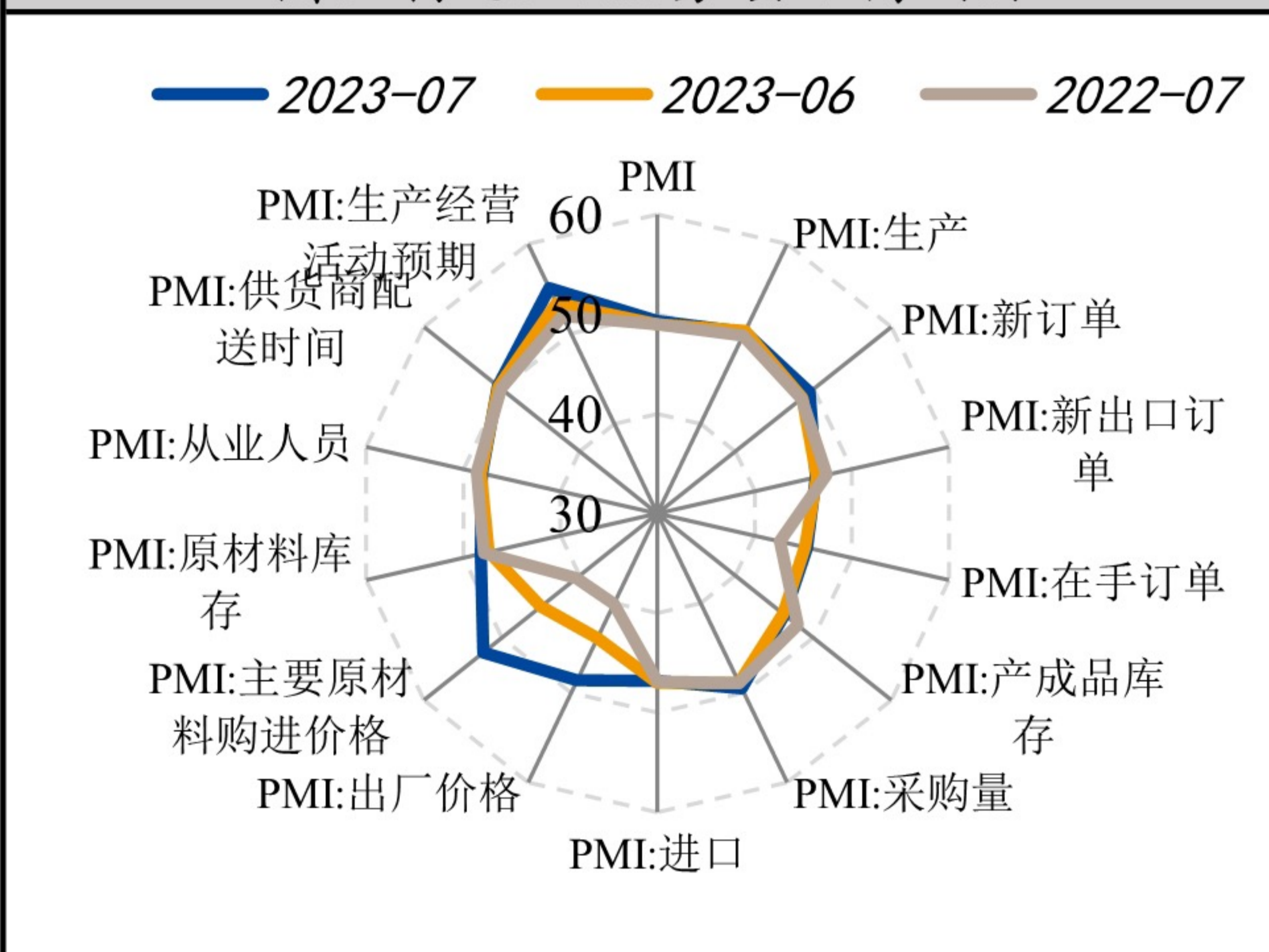
图：综合PMI (%)



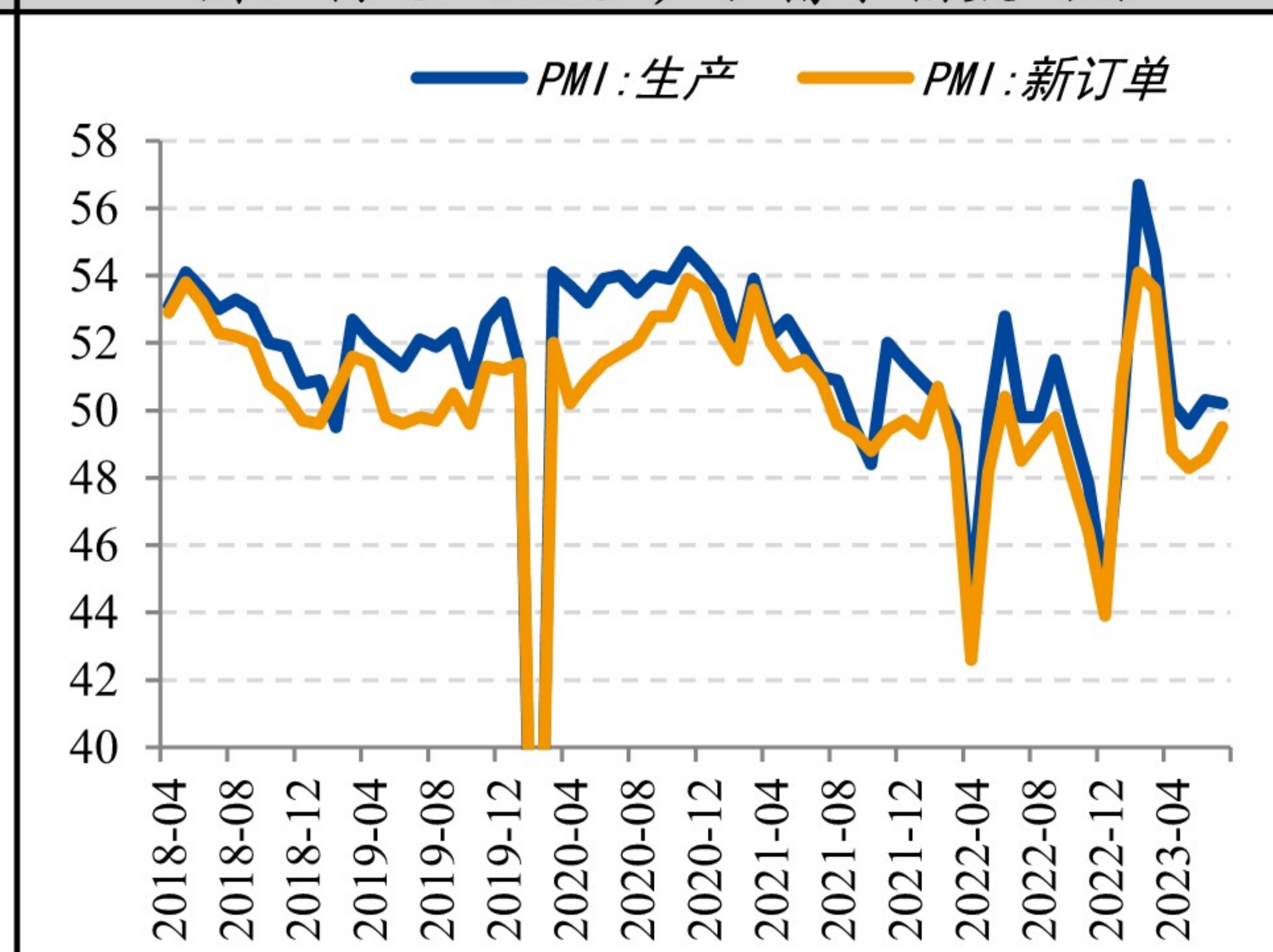
图：官方制造业和非制造业PMI (%)



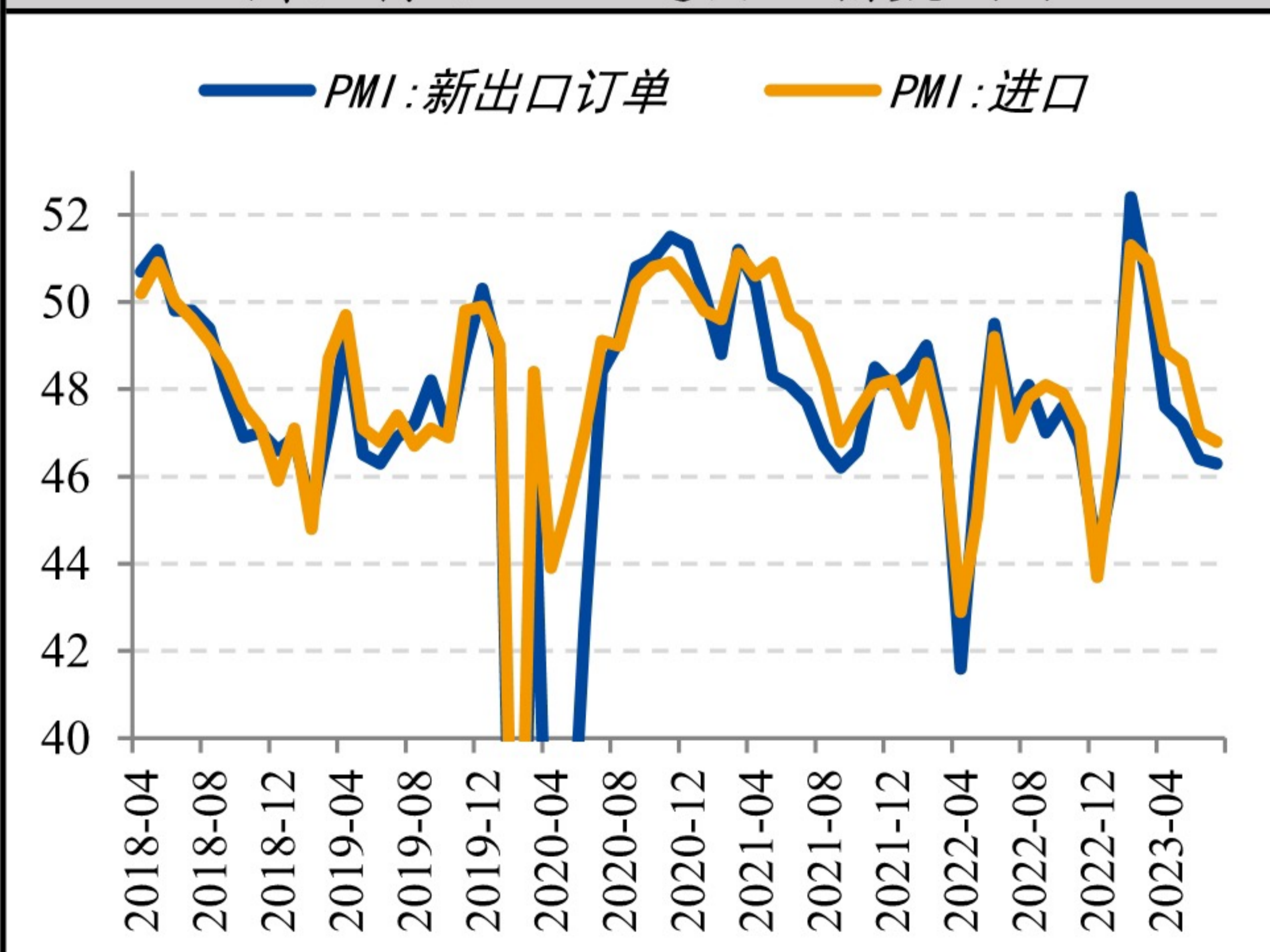
图：制造业PMI分项结构 (%)



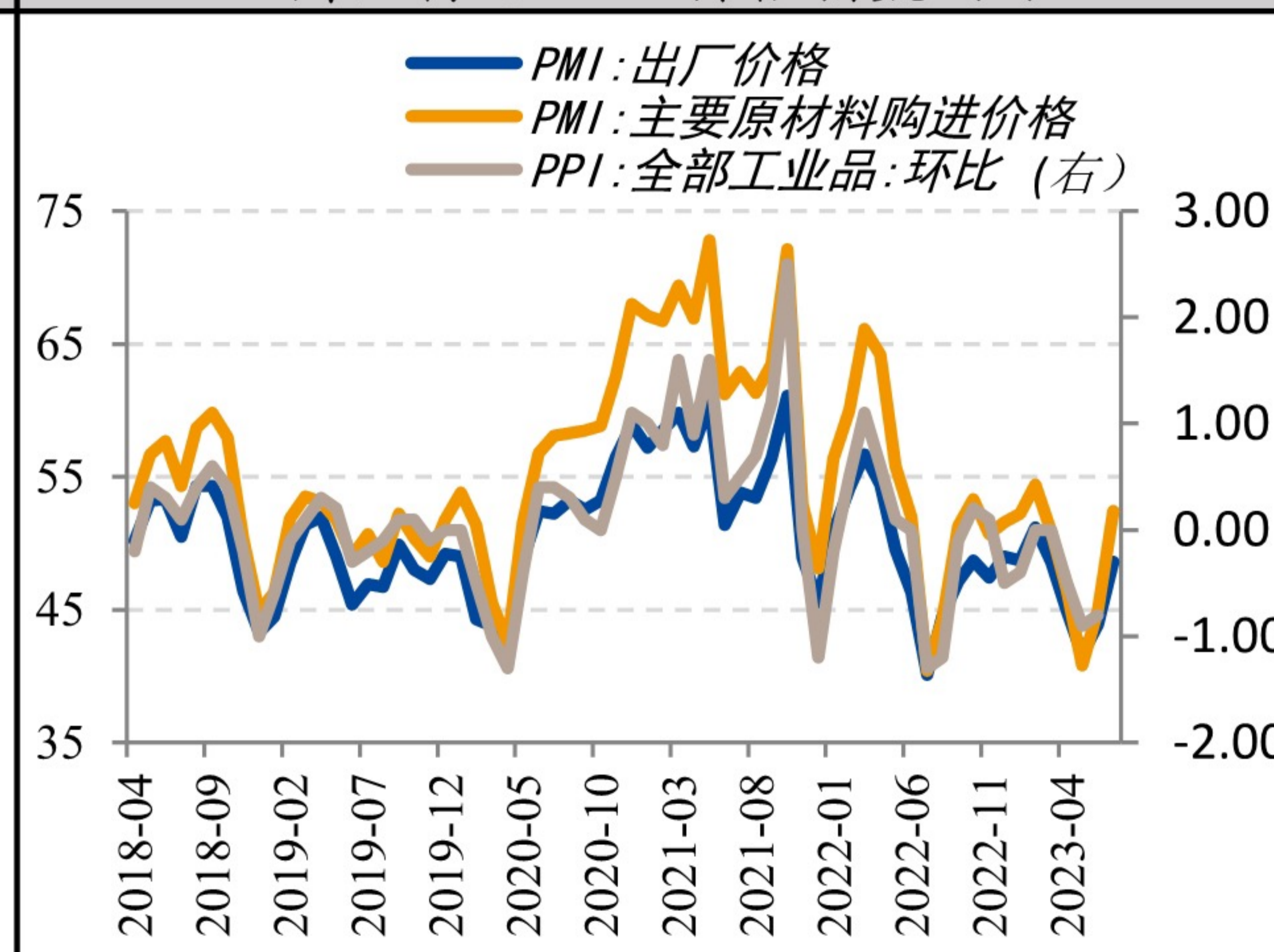
图：制造业PMI生产、需求指数 (%)



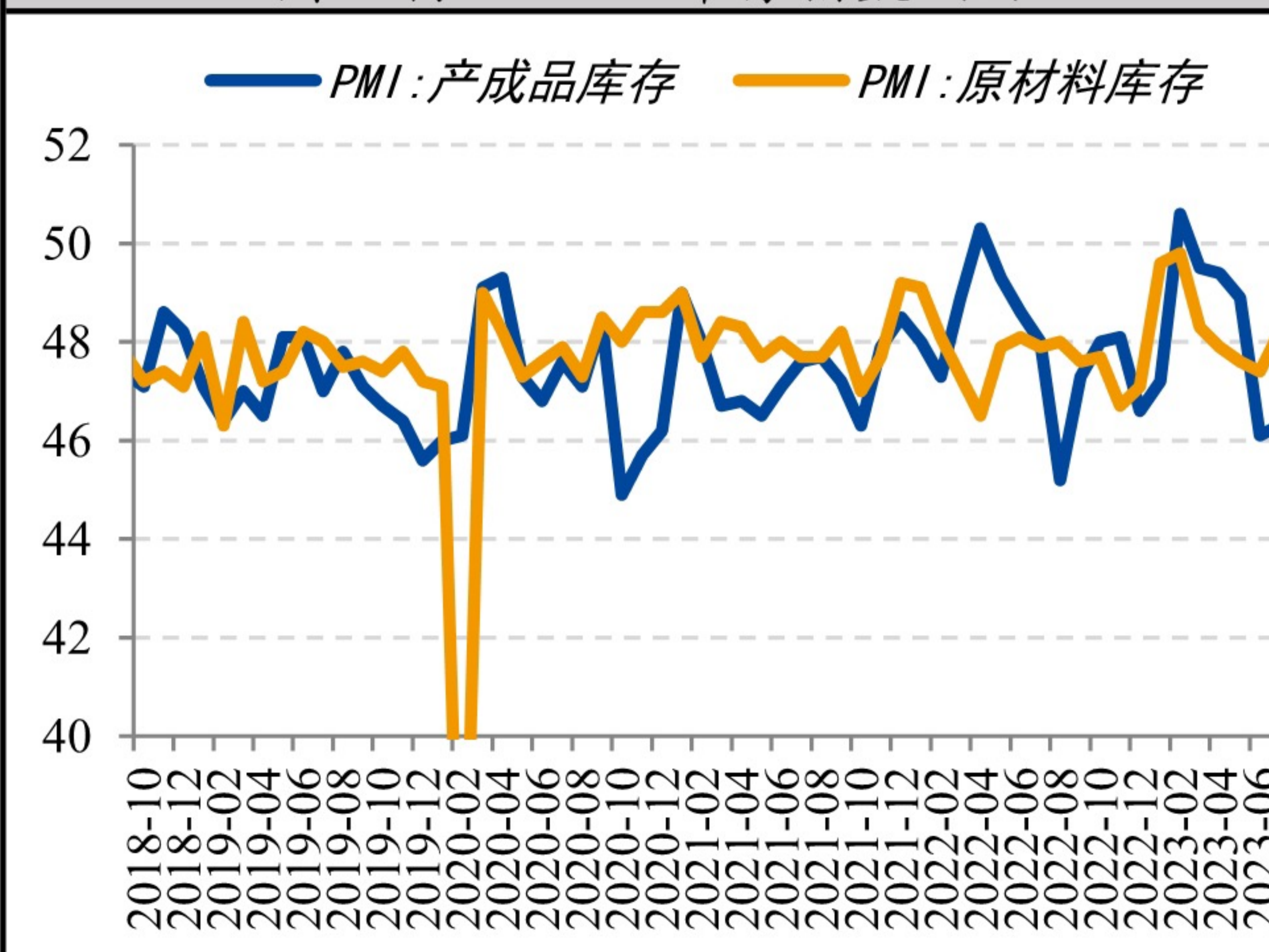
图：制造业PMI进出口指数 (%)



图：制造业PMI价格指数 (%)



图：制造业PMI库存指数 (%)



图：不同规模企业PMI (%)

