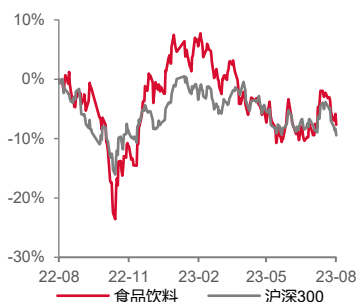


2023年08月21日

超配**首席证券分析师:**
 丰毅 S0630522030001
 fengyi@longone.com.cn
证券分析师:
 任晓帆 S0630522070001
 rxf@longone.com.cn
联系人:
 龚理
 gongli@longone.com.cn
**相关研究**

1. 劲仔食品 (003000)：大包装战略深化，Q1高势能开局——公司简评报告
2. 干味央厨 (001215)：开局稳健，业绩存弹性——公司简评报告
3. 味知香 (605089)：B端恢复好于C端，关注边际改善——公司简评报告

中报催化，向上存动能

——食品饮料行业周报 (2023/8/14-2023/8/20)

投资要点:

- **整体观点：社零波动，弱复苏持续。**本月社零环比向下（含对比2019CAGR），一方面，符合历年季节规律（2010年以来，除疫情影响的2020年以外，其余7月同比均低于6月），另一方面，复苏节奏存在变化及内部挤压效应（我们报告中持续提到的，服务消费上升过快时对其他社零存在挤压），鉴于和去年不同的疫情政策环境，暑期服务零售表现良好（比如未计入社零的服务，旅游及其相关），结合今年较弱的酒类板块底部改善，非酒继续向好，而政策继续积极，因此我们认为，板块具备布局价值，维持谨慎乐观。
- **市场表现：（1）食品饮料板块：**本周食品饮料板块较上周收盘下跌2.26%，较上证综指下跌0.46pct，较沪深300指数上升0.33pct，在31个申万一级板块中排名第19位。**（2）细分板块：**从涨跌幅来看，本周子板块跌多涨少，5个板块下跌2个板块上涨，其中调味发酵品跌幅最大，下跌4.07%。年初至今，多数板块下跌，其中调味发酵品跌幅最大，下跌25.82%。从板块PE（TTM）本周变化来看，仅软饮料上涨0.02至29.09倍。**（3）个股方面：**本周涨幅前三为ST西发、ST通葡、ST皇台，分别上涨15.7%、11.4%、10.7%。跌幅前三为熊猫乳品、黑芝麻、安井食品，分别下跌11.8%、7.6%、7.6%。
- **白酒：龙头布局价值逐步抬升。整体动销方面，**上半年动销整体较弱，主要为商务场景恢复较弱，宴席表现相对较好，6月相对平淡，但7月以来因升学宴宴席端环比表现相对较好，即将开始双节打款，重点关注。**具体来看，**高端酒方面，短期批价略有回升，泸州老窖回款60-70%，五粮液大商完成全年打款，茅台完成8月打款，库存整体合理，但预计仍高于去年，高端酒整体尤其是茅台确定性较强；地产酒方面，龙头回款往往超过60%，其中，古井贡酒、洋河股份、山西汾酒预计分别超70%、60%、65%，迎驾贡酒及今世缘超65%，金徽酒回款预计超70%，整体看，省区市占率较高的酒企回款虽然未恢复到去年位置，但库存已明显修复，小省区龙头需重点关注，迎驾贡酒、金徽酒超预期，次高端整体库存回款修复仍需时日。**建议关注贵州茅台、五粮液、山西汾酒、金徽酒、口子窖、古井贡酒、洋河股份、迎驾贡酒等。**
- **非白酒食饮：关注零食、速冻及预制菜、部分乳制品赛道。（1）零食贝塔明确，逻辑持续验证，继续关注。**短线来看，零食专营店迅速扩张成为核心预期，但十年来消费渠道变革导致的白牌及渠道型龙头崛起带来的替代空间（类似于海外的生产型龙头对渠道型龙头、白牌产品替代）才是零食长线逻辑的核心。在此背景下，大单品型生产型龙头替代、集中度提升逻辑鲜明（劲仔食品、洽洽食品、卫龙），多品类型生产型龙头未来空间巨大（甘源食品、盐津铺子、劲仔食品）。**（2）关注速冻及预制菜长期趋势。**因便利性、标准化刚需、地域保护（较远区域需重新建厂建渠道），结合冷链物流运力提升，B端渗透率提升长期趋势不可逆。较低的教育成本叠加短期成本回落，C端盈利稳健。预制菜板块投入产出比高于其他新消费行业，目前仍处初期，重点关注安井食品、绝味食品、味知香、干味央厨、立高食品等。**（3）关注部分乳制品赛道。**常温奶行业饱和，而低温赛道因属地化供应链需要，成为中小企业弯道超车的关键，疫情修复后，低温赛道对地域型龙头打开空间，重点关注新乳业、一鸣食品等。
- **投资建议：**建议关注白酒公司有贵州茅台、山西汾酒、古井贡酒、洋河股份、金徽酒、迎驾贡酒、口子窖等；建议关注的非白酒公司有盐津铺子、劲仔食品、甘源食品、安井食品、味知香、干味央厨、新乳业、一鸣食品等。
- **风险提示：政策影响；食品安全的影响；竞争加剧的影响；消费需求的影响。**

正文目录

1. 本周观点：中报催化，向上存动能	4
2. 重点公司盈利预测	5
3. 本周消费行业：子板块跌多涨少	6
4. 主要食品饮料及原材料价格	8
4.1. 食品饮料价格	8
4.2. 食品饮料原材料价格	9
5. 核心公司动态	9
6. 投资建议	9
7. 风险提示	10

图表目录

图 1 板块本周、今年涨跌幅及本周 PE 变化情况	6
图 2 本周涨跌幅居前股票	7
图 3 原箱飞天茅台出厂价及批价	8
图 4 普五出厂价及批价	8
图 5 国窖 1573 出厂价及批价	8
图 6 酸奶零售价变化趋势	8
图 7 牛奶零售价变化趋势	8
图 8 生鲜乳市场价变化趋势	8
表 1 重点公司盈利预测	5
表 2 主要食饮原材料本周价格	9
表 3 核心公司动态	9

1.本周观点：中报催化，向上存动能

整体观点：社零波动，弱复苏持续。本月社零环比向下（含对比2019CAGR），一方面，符合历年季节规律（2010年以来，除疫情影响的2020年以外，其余7月同比均低于6月），另一方面，复苏节奏存在变化及内部挤压效应（我们报告中持续提到的，服务消费上升过快时对其他社零存在挤压），鉴于和去年不同的疫情政策环境，暑期服务零售表现良好（比如未计入社零的服务，旅游及其相关），结合今年较弱的酒类板块底部改善，非酒继续向好，而政策继续积极，因此我们认为，板块具备布局价值，维持谨慎乐观。

白酒：龙头布局价值逐步抬升。整体动销方面，上半年动销整体较弱，主要为商务场景恢复较弱，宴席表现相对较好，6月相对平淡，但7月以来因升学宴宴席端环比表现相对较好，即将开始双节打款，重点关注。**具体来看，**高端酒方面，短期批价略有回升，泸州老窖回款60-70%，五粮液大商完成全年打款，茅台完成8月打款，库存整体合理，但预计仍高于去年，高端酒整体尤其是茅台确定性较强；地产酒方面，龙头回款往往超过60%，其中，古井贡酒、洋河股份、山西汾酒预计分别超70%、60%、65%，迎驾贡酒及今世缘超65%，金徽酒回款预计超70%，整体看，省区市占率较高的酒企回款虽然未恢复到去年位置，但库存已明显修复，小省区龙头需重点关注，迎驾贡酒、金徽酒超预期，次高端整体库存回款修复仍需时日。**建议关注贵州茅台、五粮液、山西汾酒、金徽酒、口子窖、古井贡酒、洋河股份、迎驾贡酒等。**

非白酒饮食关注零食、速冻及预制菜、部分乳制品赛道。（1）零食贝塔明确，逻辑持续验证，继续关注。短线来看，零食专营店迅速扩张成为核心预期，但十年来消费渠道变革导致的白牌及渠道型龙头崛起带来的替代空间（类似于海外的生产型龙头对渠道型龙头、白牌产品替代）才是零食长线逻辑的核心。在此背景下，大单品型生产型龙头替代、集中度提升逻辑鲜明（劲仔食品、洽洽食品、卫龙），多品类型生产型龙头未来空间巨大（甘源食品、盐津铺子、劲仔食品）。（2）**关注速冻及预制菜长期趋势。**因便利性、标准化刚需、地域保护（较远区域需重新建厂建渠道），结合冷链物流运力提升，B端渗透率提升长期趋势不可逆。较低的教育成本叠加短期成本回落，C端盈利稳健。预制菜板块投入产出比高于其他新消费行业，目前仍处初期，重点关注安井食品、绝味食品、味知香、干味央厨、立高食品等。（3）**关注部分乳制品赛道。**常温奶行业饱和，而低温赛道因属地化供应链需要，成为中小企业弯道超车的关键，疫情修复后，低温赛道对地域型龙头打开空间，重点关注新乳业、一鸣食品等。

2.重点公司盈利预测

表1 重点公司盈利预测

证券简称	总市值 (亿元)	营收增速			归母净利润增速			归母净利润 (亿元)			PE		
		2022A	2023E	2024E	2022A	2023E	2024E	2022A	2023E	2024E	2022A	2023E	2024E
贵州茅台	22,644	17%	20%	16%	20%	19%	17%	627	1,042	1,219	36	22	19
五粮液	6,348	12%	14%	14%	14%	17%	15%	267	431	497	24	15	13
泸州老窖	3,381	22%	22%	20%	30%	26%	23%	104	172	211	33	20	16
山西汾酒	2,754	31%	24%	22%	52%	29%	26%	81	142	178	34	19	16
酒鬼酒	309	19%	16%	23%	17%	17%	26%	10	16	21	29	19	15
舍得酒业	451	22%	30%	27%	35%	26%	29%	17	28	37	27	16	12
古井贡酒	1,233	26%	22%	20%	37%	34%	27%	31	60	75	39	21	16
洋河股份	2,020	19%	18%	16%	25%	21%	19%	94	152	181	22	13	11
今世缘	738	23%	28%	24%	23%	26%	25%	25	42	53	29	17	14
口子窖	356	2%	18%	16%	-10%	22%	17%	16	25	30	23	14	12
迎驾贡酒	545	20%	23%	20%	23%	26%	23%	17	29	36	32	19	15
伊利股份	1,716	11%	10%	10%	8%	17%	16%	94	128	149	18	13	12
妙可蓝多	106	8%	31%	26%	-12%	128%	55%	1	5	7	78	23	15
青岛啤酒	1,068	7%	8%	6%	18%	21%	18%	37	60	71	29	18	15
珠江啤酒	197	9%	9%	7%	-2%	20%	16%	6	9	10	33	23	20
华润啤酒	1,373	6%	13%	8%	-5%	26%	21%	43	55	66	32	25	21
百润股份	352	0%	40%	28%	-22%	76%	32%	5	12	15	68	31	23
东鹏饮料	730	22%	26%	22%	21%	36%	26%	14	25	32	51	29	23
海天味业	2,299	2%	10%	12%	-7%	12%	16%	62	81	94	37	28	24
味知香	60	4%	27%	23%	8%	33%	22%	1	2	2	42	30	24
千味央厨	56	17%	29%	24%	15%	46%	34%	1	2	2	55	31	23
安井食品	399	31%	29%	24%	61%	34%	27%	11	19	24	36	21	17

资料来源: ifind 一致性预期, 东海证券研究所






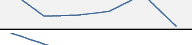


注: 数据截至 20230820

3.本周消费行业：子板块跌多涨少

(1) 食品饮料板块：本周食品饮料板块较上周收盘下跌 2.26%，较上证综指下跌 0.46pct，较沪深 300 指数上升 0.33pct，在 31 个申万一级板块中排名第 19 位。

(2) 细分板块：从涨跌幅来看，本周子板块跌多涨少，5 个板块下跌 2 个板块上涨，其中调味发酵品跌幅最大，下跌 4.07%。年初至今，多数板块下跌，其中调味发酵品跌幅最大，下跌 25.82%。从板块 PE (TTM) 本周变化来看，仅软饮料上涨 0.02 至 29.09 倍。

图1 板块本周、今年涨跌幅及本周 PE 变化情况

	周涨幅(%)	今年以来涨跌幅	本周板块PE (TTM) 变化
上证综合指数	-1.80%	4.56%	
沪深300指数	-2.58%	-2.26%	
食品饮料	-2.26%	-6.44%	
调味发酵品	-4.07%	-25.82%	
软饮料	0.95%	7.32%	
乳品	-2.24%	-13.29%	
啤酒	0.72%	-13.29%	
白酒	-2.19%	-2.27%	
食品加工	-3.57%	-12.81%	
休闲食品	-2.93%	-21.71%	

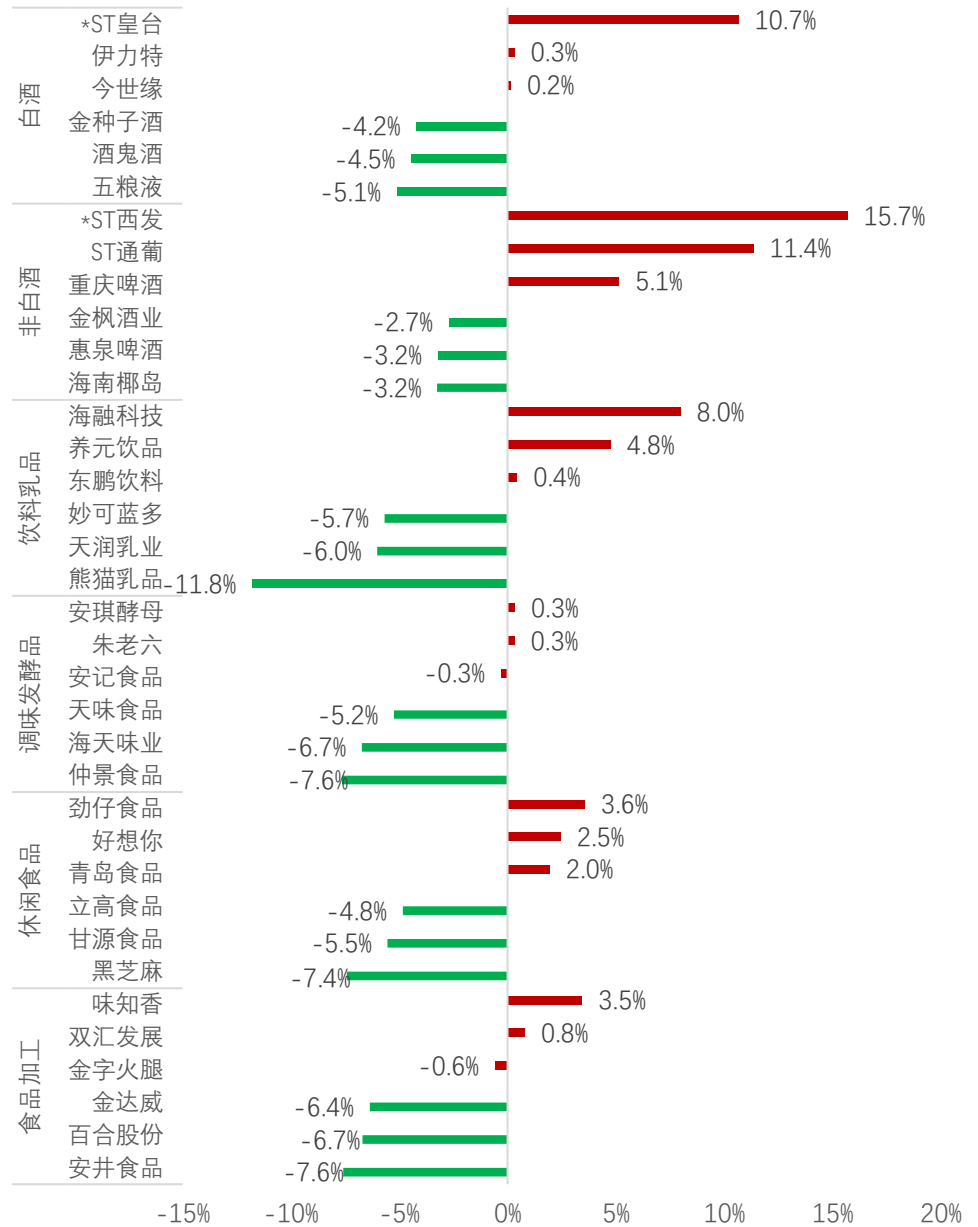
资料来源：ifind，东海证券研究所

(3) 个股方面：

涨幅前三的个股均为 ST 西发（非白酒）、ST 通葡（非白酒）、ST 皇台（白酒），分别上涨 15.7%、11.4%、10.7%。

跌幅前三的个股为熊猫乳品(饮料乳品)、黑芝麻(休闲食品)、安井食品(食品加工)，分别下跌 11.8%、7.6%、7.6%。

图2 本周涨跌幅居前股票

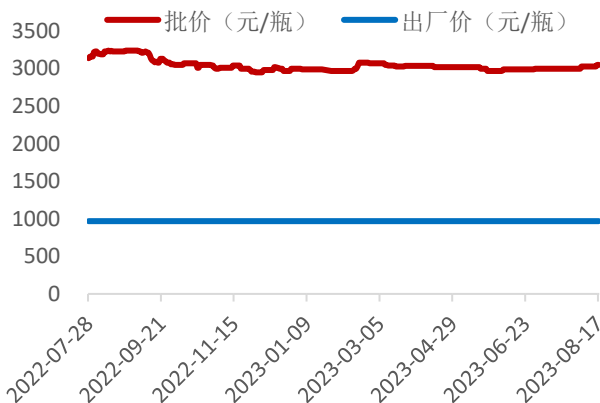


资料来源：ifind，东海证券研究所

4.主要食品饮料及原材料价格

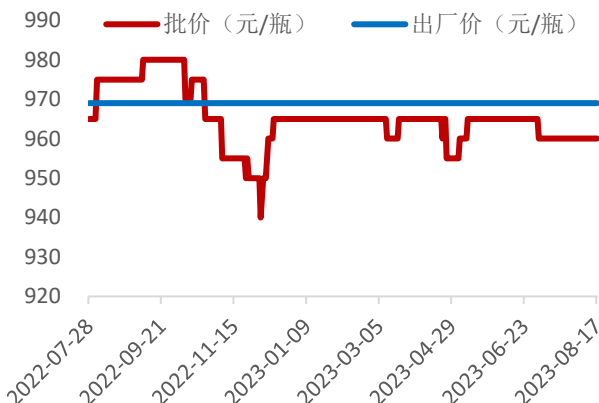
4.1.食品饮料价格

图3 原箱飞天茅台出厂价及批价



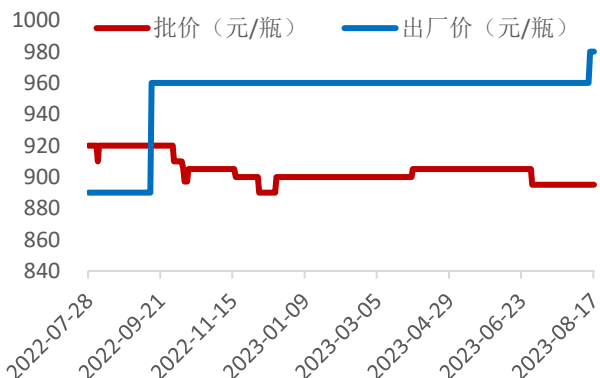
资料来源：萝卜投资，东海证券研究所

图4 普五出厂价及批价



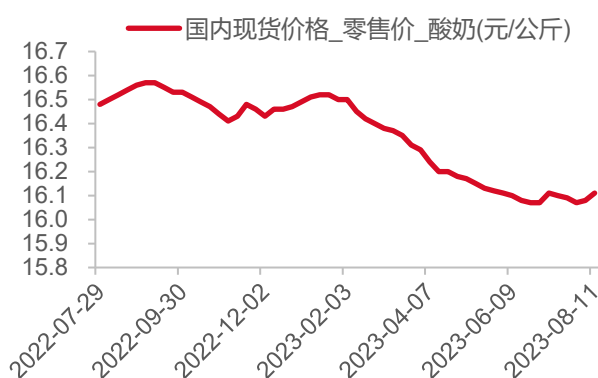
资料来源：萝卜投资，东海证券研究所

图5 国窖 1573 出厂价及批价



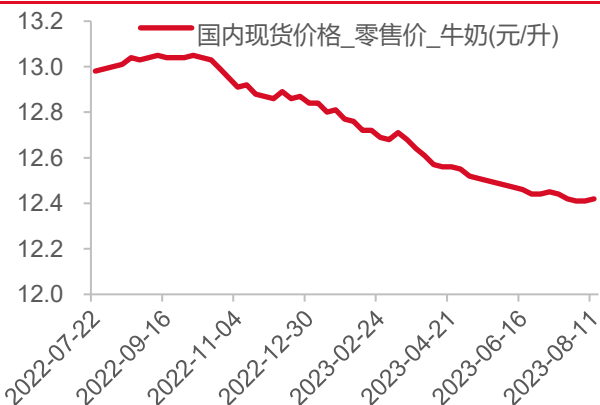
资料来源：萝卜投资，东海证券研究所

图6 酸奶零售价变化趋势



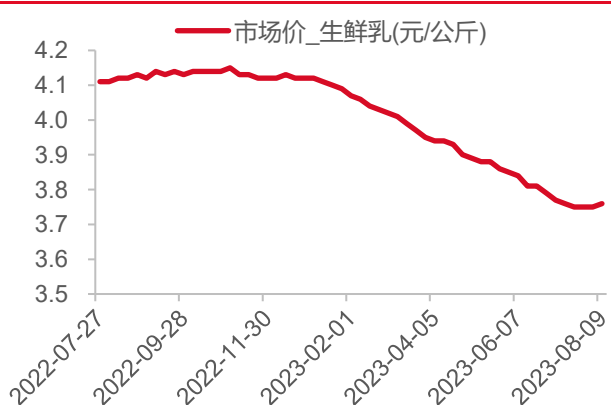
资料来源：wind，东海证券研究所

图7 牛奶零售价变化趋势



资料来源：wind，东海证券研究所

图8 生鲜乳市场价变化趋势



资料来源：wind，东海证券研究所

4.2. 食品饮料原材料价格

表2 主要食品饮料原材料本周价格

指标名称	本周最后一日价	周均价	去年同期价格	同比	上周	环比
生猪交易市场:成交均价(元/公斤)	17.16	17.16	21.78	-21.21%	17.29	-0.75%
平均批发价:牛肉(元/公斤)	71.54	71.09	76.96	-7.62%	70.96	0.19%
期货结算价(活跃合约):棕榈油(元/吨)	7630	7504	8512	-11.84%	7433	0.96%

资料来源: ifind, 萝卜投资, 东海证券研究所

5. 核心公司动态

表3 核心公司动态

日期	公司新闻
8.14	【健盛集团】2023H1 实现营收 11.08 亿元 (-11.68%)，归母净利润 1.24 亿元 (-34.22%)。
8.16	1. 【华东医药】2023H1 实现营收 203.85 亿元 (+12.02%)，归母净利润 14.34 亿元 (+6.96%)。 2. 【重庆啤酒】2023H1 实现营收 85.05 亿元 (+7.17%)，归母净利润 8.65 亿元 (+18.89%)。
8.17	1. 【泸州老窖】向全体股东每 10 股派 42.25 元现金，现金分红额为 62.19 亿元。 2. 【新澳股份】2023H1 实现营收 23.21 亿元 (+9.51%)，归母净利润 2.55 亿元 (+5.08%)。 3. 【劲仔食品】2023H1 实现营收 9.25 亿元 (+49.07%)，归母净利润 8312.91 万元 (+46.97%)。
8.18	1. 【华润啤酒】2023H1 实现营收 238.71 亿元 (+13.6%)，归母净利润 46.49 亿元 (+22.3%)。 2. 【日辰股份】2023H1 实现营收 1.63 亿元 (+12.30%)，归母净利润 2380.72 万元 (-6.79%)。 3. 【舍得酒业】2023H1 实现营收 35.29 亿元 (+16.64%)，归母净利润 9.20 亿元 (+10.07%)。 4. 【金徽酒】2023H1 实现营收 15.23 亿元 (+24.25%)，归母净利润 2.54 亿元 (+20.06%)。

资料来源: wind, 东海证券研究所

6. 投资建议

建议关注白酒公司有贵州茅台、山西汾酒、古井贡酒、洋河股份、金徽酒、迎驾贡酒、口子窖等；建议关注的非白酒公司有盐津铺子、劲仔食品、甘源食品、安井食品、味知香、千味央厨、新乳业、一鸣食品等。

7.风险提示

(1) **政策影响**：目前政策方向整体积极，以“扩内需”为重点，如果政策变化，仍有可能对整体消费产生系统性影响。

(2) **食品安全的影响**：食饮行业安全对公司甚至行业影响较大，如果部分公司食饮安全出现问题，可能对估值及长期基本面带来影响。

(3) **竞争加剧的影响**：去年疫情以来，白酒、食品等部分行业受到需求减少影响，部分品牌竞争有所加剧，集中度有所提升，如果竞争进一步剧烈，可能对部分公司业绩产生实际影响。

(4) **消费需求的影响**：疫情对部分人群消费力产生了明显影响，仍有可能进一步对未来消费产生继续影响。

一、评级说明

	评级	说明
市场指数评级	看多	未来 6 个月内沪深 300 指数上升幅度达到或超过 20%
	看平	未来 6 个月内沪深 300 指数波动幅度在-20%—20%之间
	看空	未来 6 个月内沪深 300 指数下跌幅度达到或超过 20%
行业指数评级	超配	未来 6 个月内行业指数相对强于沪深 300 指数达到或超过 10%
	标配	未来 6 个月内行业指数相对沪深 300 指数在-10%—10%之间
	低配	未来 6 个月内行业指数相对弱于沪深 300 指数达到或超过 10%
公司股票评级	买入	未来 6 个月内股价相对强于沪深 300 指数达到或超过 15%
	增持	未来 6 个月内股价相对强于沪深 300 指数在 5%—15%之间
	中性	未来 6 个月内股价相对沪深 300 指数在-5%—5%之间
	减持	未来 6 个月内股价相对弱于沪深 300 指数 5%—15%之间
	卖出	未来 6 个月内股价相对弱于沪深 300 指数达到或超过 15%

二、分析师声明:

本报告署名分析师具有中国证券业协会授予的证券投资咨询执业资格并注册为证券分析师, 具备专业胜任能力, 保证以专业严谨的研究方法和分析逻辑, 采用合法合规的数据信息, 审慎提出研究结论, 独立、客观地出具本报告。

本报告中准确反映了署名分析师的个人研究观点和结论, 不受任何第三方的授意或影响, 其薪酬的任何组成部分无论是在过去、现在及将来, 均与其在本报告中所表述的具体建议或观点无任何直接或间接的关系。

署名分析师本人及直系亲属与本报告中涉及的内容不存在任何利益关系。

三、免责声明:

本报告基于本公司研究所及研究人员认为合法合规的公开资料或实地调研的资料, 但对这些信息的真实性、准确性和完整性不做任何保证。本报告仅反映研究人员个人出具本报告当时的分析和判断, 并不代表东海证券股份有限公司, 或任何其附属或联营公司的立场, 本公司可能发表其他与本报告所载资料不一致及有不同结论的报告。本报告可能因时间等因素的变化而变化从而导致与事实不完全一致, 敬请关注本公司就同一主题所出具的相关后续研究报告及评论文章。在法律允许的情况下, 本公司的关联机构可能会持有报告中涉及的公司所发行的证券并进行交易, 并可能为这些公司正在提供或争取提供多种金融服务。

本报告仅供“东海证券股份有限公司”客户、员工及经本公司许可的机构与个人阅读和参考。在任何情况下, 本报告中的信息和意见均不构成对任何机构和个人的投资建议, 任何形式的保证证券投资收益或者分担证券投资损失的书面或口头承诺均为无效, 本公司亦不对任何人因使用本报告中的任何内容所引致的任何损失负任何责任。本公司客户如有任何疑问应当咨询独立财务顾问并独自进行投资判断。

本报告版权归“东海证券股份有限公司”所有, 未经本公司书面授权, 任何人不得对本报告进行任何形式的翻版、复制、刊登、发表或者引用。

四、资质声明:

东海证券股份有限公司是经中国证监会核准的合法证券经营机构, 已经具备证券投资咨询业务资格。我们欢迎社会监督并提醒广大投资者, 参与证券相关活动应当审慎选择具有相当资质的证券经营机构, 注意防范非法证券活动。

上海 东海证券研究所

地址: 上海市浦东新区东方路1928号 东海证券大厦
 网址: [Http://www.longone.com.cn](http://www.longone.com.cn)
 座机: (8621) 20333275
 手机: 18221959689
 传真: (8621) 50585608
 邮编: 200215

北京 东海证券研究所

地址: 北京市西三环北路87号国际财经中心D座15F
 网址: [Http://www.longone.com.cn](http://www.longone.com.cn)
 座机: (8610) 59707105
 手机: 18221959689
 传真: (8610) 59707100
 邮编: 100089