



基金量化观察

金融工程周报
 证券研究报告

金融工程组

分析师：高智威（执业 S1130522110003） 分析师：赵妍（执业 S1130523060001）

gaozhiw@gjzq.com.cn

zhao_yan@gjzq.com.cn

沪深 300ETF 资金流入超千亿，创业板人工智能 ETF 集中申报

ETF 市场回顾

从一级市场资金流动情况来看，上周（2025.4.7-2025.4.11）已上市 ETF 资金净流入合计 2152.45 亿元，其中股票型 ETF 资金净流入 1721.06 亿元，跨境 ETF 资金净流入 227.06 亿元，商品型 ETF 资金净流入 144.59 亿元，债券型 ETF 资金净流入 59.74 亿元。

在股票型 ETF 中，宽基 ETF 上周资金净流入 1629.08 亿元，上周沪深 300ETF 资金净流入 1003.76 亿元，中证 1000ETF 资金净流入 288.72 亿元，中证 500ETF 资金净流入 150.06 亿元，上证 50ETF 资金净流入 117.82 亿元，创业板 ETF 资金净流入 77.00 亿元。

主题行业 ETF 上周资金净流入 51.84 亿元。上周高端制造、消费、医药生物板块 ETF 资金净流入额分别为 34.62 亿元、27.52 亿元、17.40 亿元，周期、科技、金融地产板块 ETF 资金净流出额分别为 3.90 亿元、13.27 亿元、17.20 亿元。

上周共有 17 只 ETF 产品申报，其中包含 4 只创业板人工智能 ETF 以及科创板人工智能 ETF、中证人工智能 ETF，此外还有 2 只机器人主题 ETF 申报。

本周共有 15 只 ETF 产品发行，其中 9 只中证全指自由现金流集中发行

主动权益及增强指数型基金表现跟踪

上周北交所主题基金及农业主题基金表现相对优异。主动权益型基金中上周表现前五名的基金包括：嘉实北交所精选两年定开 A(014269.0F)、银河创新成长 A(519674.0F)、汇添富北交所创新精选两年定开 A(014279.0F)、工银农业产业(001195.0F)、大成北交所两年定开 A(014271.0F)，它们的收益率分别为 6.24%、5.46%、5.38%、4.78%、4.51%。

上周主动量化基金上周收益率中位数为-4.10%，近 1 年以来收益率中位数为 8.20%。

上周各类主题基金普遍回撤，其中消费主题基金相对抗跌，收益率中位数为-2.10%。近 1 年以来，金融地产与 TMT 主题基金业绩领先，收益率中位数分别为 21.13%、4.14%。

在沪深 300 增强指数型基金中，国金沪深 300 指数增强 A(167601.0F) 上周表现最佳，相对基准的超额收益率为 1.03%。

在中证 500 增强指数型基金中，汇添富中证 500 基本面增强 A(012498.0F) 上周表现出色，相对业绩基准的超额收益率为 0.84%。在中证 1000 增强指数型基金中，博道中证 1000 指数增强 A(017644.0F) 上周取得了 1.20% 的超额收益率。

在国证 2000 增强指数型基金中，天弘国证 2000 指数增强 A(017547.0F) 表现最优，取得了 0.60% 的超额收益率。

风险提示

以上结果通过历史数据统计、建模和测算完成，在政策、市场环境发生变化时模型存在失效的风险；基金历史业绩不代表未来；ETF 二级市场价格波动风险。基金相关信息及数据仅作为基金研究使用，不作为募集材料或者宣传材料。



内容目录

1、ETF 市场回顾.....	3
1.1 一级市场资金流动情况（2025.04.07-2025.04.11）.....	3
1.2 二级市场交易情况（2025.04.07-2025.04.11）.....	3
1.3 增强策略 ETF 业绩跟踪（2025.04.07-2025.04.11）.....	6
1.4 本周非货币 ETF 申报、认购及上市情况（2025.04.14-2025.04.18）.....	6
2、主动权益及增强指数型基金表现跟踪.....	8
2.1 绩优基金跟踪（2025.04.07-2025.04.11）.....	8
2.2 基金发行跟踪（2025.04.14-2025.04.18）.....	10
3、风险提示.....	10

图表目录

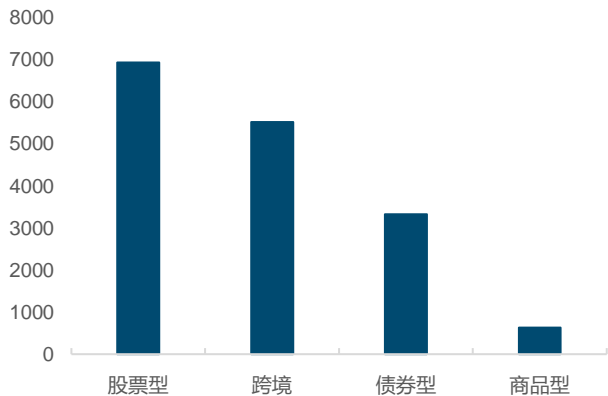
图表 1： 各类非货币 ETF 资金流情况（亿元）.....	3
图表 2： 股票型 ETF 资金流情况（亿元）.....	3
图表 3： 宽基及主题/行业型 ETF 资金流情况（亿元）.....	3
图表 4： 各类 ETF 交易情况.....	4
图表 5： 股票型 ETF 交易情况.....	4
图表 6： 宽基及主题/行业 ETF 交易情况.....	4
图表 7： 上周各类 ETF 成交额前 5 名一览.....	4
图表 8： 部分已上市增强策略 ETF 表现跟踪.....	6
图表 9： 上周申报 ETF 一览.....	7
图表 10： 本周新发行 ETF 一览.....	7
图表 11： 本周上市 ETF 一览.....	8
图表 12： 主动权益型绩优基金 Top5（数据截至 2025.04.11，筛选时剔除成立不满 1 年的基金）.....	8
图表 13： 行业主题基金收益统计.....	9
图表 14： 主动量化基金收益统计.....	9
图表 15： 各类增强指数型基金上周超额收益率 Top5（数据截至 2025.04.03，筛选时剔除成立不满 1 年的基金）.....	9
图表 16： 本周开始认购主动权益及增强指数型基金一览.....	10



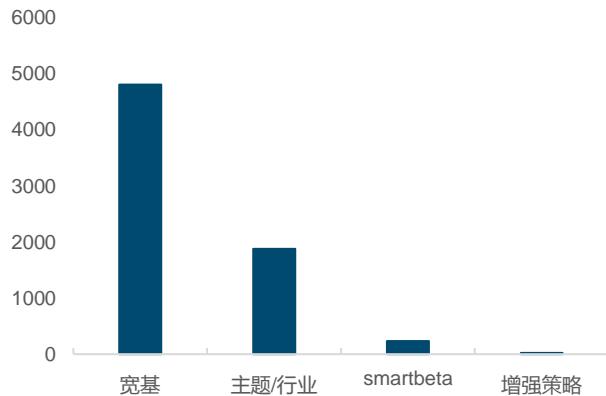
题/行业 ETF 中，科技 ETF 周成交额最高。

从 ETF 融资融券情况来看，上周 ETF 融资净买入额为-4.35 亿元，其中创业板 50ETF 融资净买入额为 1.15 亿元，消费 ETF 融资净买入额为 0.32 亿元，相对更获杠杆资金青睐。

图表4: 各类 ETF 交易情况



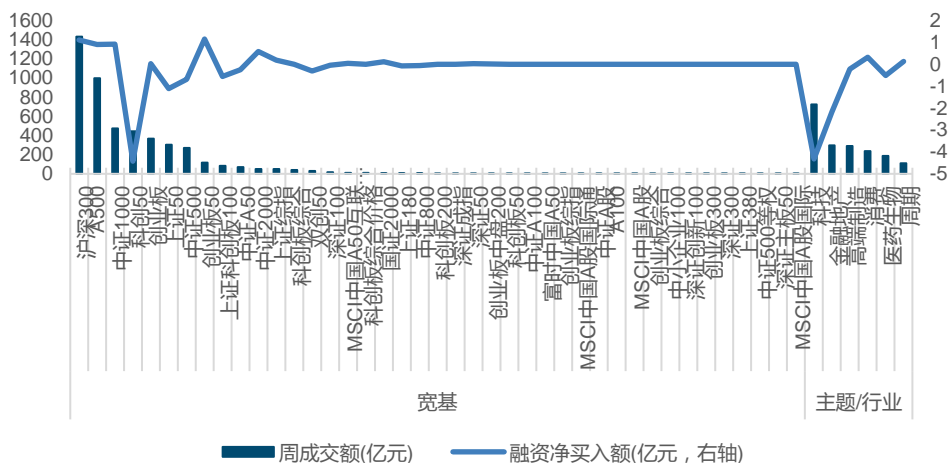
图表5: 股票型 ETF 交易情况



来源: iFinD, Wind, 国金证券研究所

来源: iFinD, Wind, 国金证券研究所

图表6: 宽基及主题/行业 ETF 交易情况



来源: iFinD, Wind, 国金证券研究所

图表7: 上周各类ETF成交额前5名一览

类别	证券代码	证券简称	周成交额(亿元)	融资净买入额(亿元)	涨跌幅
SmartBeta	510880.OF	华泰上证红利ETF	43.41	0.08	-3.02%
	512890.OF	华泰柏瑞中证红利低波动ETF	31.19	0.20	-3.38%
	159399.OF	国泰富时中国A股自由现金流聚焦ETF	24.65		-3.77%
	515080.OF	招商中证红利ETF	21.57	0.15	-3.41%
	159201.OF	华夏国证自由现金流ETF	21.13		-5.34%
跨境	513180.OF	华夏恒生科技(QDII-ETF)	579.47	2.72	-6.82%
	513130.OF	华泰柏瑞南方东英恒生科技指数(QDII-ETF)	558.93	-0.12	-5.60%
	513050.OF	易方达中证海外中国互联网50(QDII-ETF)	306.57	-1.52	-10.49%
	513330.OF	华夏恒生互联网科技业(QDII-ETF)	294.10	0.49	-8.43%
	513090.OF	易方达中证香港证券投资主题ETF	283.44	-0.59	-8.24%
宽基	510300.OF	华泰柏瑞沪深300ETF	610.81	0.65	-3.01%
	159915.OF	易方达创业板ETF	326.86	-0.43	-6.66%
	510310.OF	易方达沪深300ETF发起式	302.77	0.05	-2.92%



类别	证券代码	证券简称	周成交额(亿元)	融资净买入额(亿元)	涨跌幅
商品型	588000.OF	华夏上证科创板50成份ETF	288.47	-3.66	-0.66%
	510050.OF	华夏上证50ETF	280.16	-1.09	-1.58%
	518880.OF	华安易富黄金ETF	322.66	5.38	2.52%
	159934.OF	易方达黄金ETF	81.30	-1.28	2.45%
	159985.OF	华夏饲料豆粕期货ETF	72.10	--	1.53%
	159937.OF	博时黄金ETF	47.79	0.01	2.49%
	518850.OF	华夏黄金ETF	25.28	0.00	2.43%
债券型	511090.OF	鹏扬中债-30年期国债ETF	590.68	-0.51	0.81%
	511380.OF	博时中证可转债及可交换债券ETF	399.41	-1.53	-1.58%
	511360.OF	海富通中证短融ETF	347.26	-0.31	0.04%
	511520.OF	富国中债7-10年政策性金融债ETF	290.32	0.04	0.13%
	511130.OF	博时上证30年期国债ETF	180.99	-0.58	0.83%
主题/行业-高端制造	515790.OF	华泰柏瑞中证光伏产业ETF	18.41	-0.26	-8.19%
	512710.OF	富国中证军工龙头ETF	25.82	0.06	1.68%
	512660.OF	国泰中证军工ETF	52.07	0.27	0.10%
	562500.OF	华夏中证机器人ETF	64.63	-0.46	-8.04%
	159770.OF	天弘中证机器人ETF	17.62	-0.12	-8.21%
主题/行业-金融地产	512200.OF	南方中证全指房地产ETF	19.47	-0.06	-0.86%
	159851.OF	华宝中证金融科技主题ETF	21.91	0.04	-5.27%
	512800.OF	华宝中证银行ETF	26.36	0.16	-2.94%
	512000.OF	华宝中证全指证券公司ETF	52.01	-0.71	-5.20%
	512880.OF	国泰中证全指证券公司ETF	90.81	-1.11	-5.24%
主题/行业-科技	588200.OF	嘉实上证科创板芯片ETF	162.88	-1.79	1.56%
	512760.OF	国泰CES半导体芯片行业ETF	26.12	0.14	1.12%
	159819.OF	易方达中证人工智能主题ETF	42.44	-0.54	-5.45%
	159995.OF	华夏国证半导体芯片ETF	55.47	-0.43	1.05%
	512480.OF	国联安中证全指半导体产品与设备ETF	86.04	-0.37	1.34%
主题/行业-消费	159865.OF	国泰中证畜牧养殖ETF	16.09	-0.08	2.93%
	159698.OF	鹏华国证粮食产业ETF	15.25	--	5.68%
	159825.OF	富国中证农业主题ETF	24.37	0.22	2.80%
	159928.OF	汇添富中证主要消费ETF	53.49	0.13	0.97%
	512690.OF	鹏华中证酒ETF	41.67	-0.07	-0.96%
主题/行业-医药生物	512010.OF	易方达沪深300医药卫生ETF	41.46	-0.03	-4.64%
	159859.OF	天弘国证生物医药ETF	6.79	-0.05	-5.98%
	159992.OF	银华中证创新药产业ETF	29.95	-0.39	-6.56%
	512170.OF	华宝中证医疗ETF	42.59	-0.13	-6.53%
	515120.OF	广发中证创新药产业ETF	10.62	0.03	-6.34%
主题/行业-周期	159611.OF	广发中证全指电力公用事业ETF	14.15	-0.01	-2.79%
	515220.OF	国泰中证煤炭ETF	11.15	-0.07	-5.56%
	517520.OF	永赢中证沪深港黄金产业股票ETF	9.82	0.19	3.64%
	515210.OF	国泰中证钢铁ETF	5.50	0.00	-6.59%
	512400.OF	南方中证申万有色金属ETF	11.48	-0.04	-3.32%

来源: iFinD, Wind, 国金证券研究所



1.3 增强策略 ETF 业绩跟踪 (2025.04.07-2025.04.11)

截至 2025 年 4 月 11 日, 已有 34 只增强策略 ETF 上市交易, 包含 8 只中证 1000 增强策略 ETF, 7 只中证 500 增强策略 ETF, 4 只中证 2000 增强策略 ETF, 3 只沪深 300 增强策略 ETF, 3 只科创 50 增强策略 ETF, 2 只创业板指增强策略 ETF, 2 只科创 100 增强策略 ETF, 1 只 MSCI 中国 A50 互联互通增强策略 ETF, 1 只上证 50 增强策略 ETF, 1 只上证指数增强策略 ETF, 1 只中证 800 增强策略 ETF, 1 只科创创业 50 增强策略 ETF。

上周各类增强策略 ETF 中, 6 只增强策略 ETF 的表现超过业绩比较基准。近 1 年以来, 成立满 1 年的 28 只增强策略 ETF 中有 22 只取得正超额。近 1 年以来, 招商中证 1000 增强策略 ETF 业绩最佳, 近 1 年以来获得 11.88% 的超额收益率, 2025 年以来, 工银中证 1000 增强策略 ETF 业绩最佳, 2025 年以来获得 3.99% 的超额收益率。

图表8: 部分已上市增强策略 ETF 表现跟踪

证券代码	证券名称	上周超额收益率 (%)	2025 年以来超额收益率 (%)	近 1 年超额收益率 (%)
561300.0F	国泰沪深 300 增强策略 ETF	-0.51	0.41	4.82
561550.0F	华泰柏瑞中证 500 增强策略 ETF	-1.10	1.16	-0.66
561990.0F	招商沪深 300 增强策略 ETF	-0.67	0.67	1.25
159610.0F	景顺长城中证 500 增强策略 ETF	-0.50	-1.43	-0.17
560100.0F	南方中证 500 增强策略 ETF	-0.69	-0.18	0.23
159680.0F	招商中证 1000 增强策略 ETF	-0.27	1.93	11.88
561590.0F	华泰柏瑞中证 1000 增强策略 ETF	0.61	2.27	4.33
159675.0F	嘉实创业板增强策略 ETF	-0.20	3.31	-0.60
159677.0F	银华中证 1000 增强策略 ETF	0.12	2.81	4.98
588370.0F	南方上证科创板 50 成份增强策略 ETF	-1.20	0.29	-2.03
588460.0F	鹏华上证科创板 50 成份增强策略 ETF	-0.28	-0.62	3.04
561000.0F	华安沪深 300 增强策略 ETF	-0.32	0.68	3.99
588320.0F	广发中证科创创业 50 增强策略 ETF	-0.17	0.66	2.01
159679.0F	国泰中证 1000 增强策略 ETF	0.37	3.41	9.32
159678.0F	博时中证 500 增强策略 ETF	-1.13	0.63	3.40
563030.0F	易方达中证 500 增强策略 ETF	0.36	2.22	5.54
159685.0F	天弘中证 1000 增强策略 ETF	-1.03	2.09	10.97
159676.0F	富国创业板增强策略 ETF	-0.01	3.27	3.70
561950.0F	招商中证 500 增强策略 ETF	-1.58	0.77	4.71
560950.0F	汇添富中证 500 增强策略 ETF	-0.49	-1.72	2.19
159517.0F	银华中证 800 增强策略 ETF	0.10	0.28	3.14
561280.0F	工银中证 1000 增强策略 ETF	-0.51	3.99	8.38
560590.0F	鹏华中证 1000 增强策略 ETF	-0.34	-0.54	2.76
561780.0F	博时中证 1000 增强策略 ETF	-0.35	2.59	2.97
159555.0F	银华中证 2000 增强策略 ETF	-0.06	2.59	10.24
159556.0F	平安中证 2000 增强策略 ETF	0.04	0.37	-6.22
159553.0F	海富通中证 2000 增强策略 ETF	-0.78	1.74	7.80
563280.0F	富国 MSCI 中国 A50 互联互通增强策略 ETF	-0.09	-0.31	-1.83

来源: iFind, 国金证券研究所

注: 数据截至 2025.04.11, 筛选时剔除成立不满 1 年的基金

1.4 本周非货币 ETF 申报、认购及上市情况 (2025.04.14-2025.04.18)

1.4.1 上周非货币 ETF 基金申报情况

上周共有 17 只 ETF 产品申报, 其中包含 4 只创业板人工智能 ETF 以及科创板人工智能



ETF、中证人工智能 ETF，此外还有 2 只机器人主题 ETF 申报。

图表9：上周申报 ETF 一览

基金管理人	基金名称	申请材料接收日
工银瑞信基金	工银瑞信中证智选质量红利 50 交易型开放式指数证券投资基金	2025-04-11
汇添富基金	汇添富创业板交易型开放式指数证券投资基金	2025-04-11
兴业基金	兴业中证全指自由现金流交易型开放式指数证券投资基金	2025-04-11
华安基金	华安创业板人工智能交易型开放式指数证券投资基金	2025-04-11
华宝基金	华宝恒生 A 股机器人主题交易型开放式指数证券投资基金	2025-04-10
鹏华基金	鹏华国证机器人产业交易型开放式指数证券投资基金	2025-04-10
招商基金	招商中证机器人交易型开放式指数证券投资基金	2025-04-10
大成基金	大成创业板人工智能交易型开放式指数证券投资基金	2025-04-10
招商基金	招商创业板人工智能交易型开放式指数证券投资基金	2025-04-10
富国基金	富国创业板人工智能交易型开放式指数证券投资基金	2025-04-09
华安基金	华安国证航天航空行业交易型开放式指数证券投资基金	2025-04-09
万家基金	万家中证人工智能主题交易型开放式指数证券投资基金	2025-04-09
嘉实基金	嘉实中证全指证券公司交易型开放式指数证券投资基金	2025-04-08
鹏华基金	鹏华上证科创板人工智能交易型开放式指数证券投资基金	2025-04-08
国泰基金	国泰上证科创板创新药交易型开放式指数证券投资基金	2025-04-08
富国基金	富国国证港股通消费主题交易型开放式指数证券投资基金	2025-04-08
鹏华基金	鹏华恒生交易型开放式指数证券投资基金	2025-04-07

来源：Wind，国金证券研究所

1.4.2 本周新发行非货币 ETF 情况

本周共有 15 只 ETF 产品发行，其中 9 只中证全指自由现金流集中发行。

图表10：本周新发行 ETF 一览

代码	名称	认购起始日期	认购截止日期	基金经理
159236.OF	工银中证全指自由现金流 ETF	2025-04-14	2025-04-25	何顺
561873.OF	华富中证全指自由现金流 ETF	2025-04-14	2025-04-24	李孝华
563783.OF	方正富邦中证全指自由现金流 ETF	2025-04-14	2025-04-25	于润泽
159233.OF	平安中证全指自由现金流 ETF	2025-04-14	2025-04-25	钱晶
561753.OF	博时中证 A50ETF	2025-04-14	2025-04-25	王祥
563833.OF	博时中证全指自由现金流 ETF	2025-04-14	2025-04-25	杨振建
159232.OF	南方中证全指自由现金流 ETF	2025-04-14	2025-04-18	潘水洋
159235.OF	大成中证全指自由现金流 ETF	2025-04-14	2025-04-18	刘淼
561083.OF	华安中证全指自由现金流 ETF	2025-04-14	2025-04-18	许之彦
563393.OF	华泰柏瑞中证全指自由现金流 ETF	2025-04-14	2025-04-18	胡亦清
159220.OF	华宝标普港股通低波红利 ETF	2025-04-17	2025-04-24	杨洋, 胡一江
159227.OF	华夏国证航天航空行业 ETF	2025-04-14	2025-04-25	单宽之
563683.OF	汇添富中证 800 自由现金流 ETF	2025-04-14	2025-04-18	何丽竹
159382.OF	南方创业板人工智能 ETF	2025-04-14	2025-04-18	潘水洋
159392.OF	富国国证通用航空产业 ETF	2025-04-14	2025-04-25	殷钦怡

来源：Wind，国金证券研究所

1.4.3 本周非货币 ETF 上市情况

本周共有 8 只 ETF 上市，包括行业、宽基、Smartbeta 等 ETF。



图表11: 本周上市ETF一览

代码	名称	上市日期	基金经理
159202.OF	万家恒生互联网科技业ETF	2025-04-16	杨坤
159377.OF	国泰创业板医药卫生ETF	2025-04-15	麻绎文
562080.OF	华宝沪深300自由现金流ETF	2025-04-15	胡一江
588720.OF	中银上证科创板50成份ETF	2025-04-15	赵建忠
159211.OF	富国深证100ETF	2025-04-14	殷钦怡
159366.OF	永赢中证港股通医疗主题ETF	2025-04-14	储可凡
512250.OF	招商中证A50ETF	2025-04-14	许荣漫
588040.OF	鹏华上证科创板50成份ETF	2025-04-14	张羽翔

来源: Wind, 国金证券研究所

2、主动权益及增强指数型基金表现跟踪

2.1 绩优基金跟踪 (2025.04.07-2025.04.11)

主动权益型基金中上周表现前五名的基金包括: 嘉实北交所精选两年定开A(014269.OF)、银河创新成长A(519674.OF)、汇添富北交所创新精选两年定开A(014279.OF)、工银农业产业(001195.OF)、大成北交所两年定开A(014271.OF), 它们的收益率分别为 6.24%、5.46%、5.38%、4.78%、4.51%。

剔除成立不满1年的基金, 截至2025年4月11日, 近一年以来, 灵活配置型基金中, 泰信鑫选A(001970.OF)收益最高, 近一年取得83.94%的收益率, 排名第一。偏股混合型基金中, 华夏北交所创新中小企业精选两年定开(014283.OF)业绩优异, 过去一年以来取得116.39%的收益率, 排名第一。在普通股票型基金中, 嘉实绿色主题A(017744.OF)收益率达到68.25%, 排名第一。

图表12: 主动权益型绩优基金Top5 (数据截至2025.04.11, 筛选时剔除成立不满1年的基金)

投资类型	证券代码	证券简称	基金成立日	上周收益率(%)	近一年收益率(%)	基金经理
灵活配置型基金	673020.OF	西部利得成长精选	2015-06-02	4.14	5.02	周平
	002772.OF	光大产业新动力A	2016-09-13	3.44	60.63	房雷
	001466.OF	华富永鑫A	2015-06-15	3.39	4.43	李孝华
	001709.OF	华富物联世界A	2016-01-21	3.14	27.59	陈奇
	004119.OF	广发创新驱动	2017-06-09	2.98	25.33	杨定光
偏股混合型基金	014269.OF	嘉实北交所精选两年定开A	2021-11-23	6.24	53.75	刘杰, 李涛
	519674.OF	银河创新成长A	2010-12-29	5.46	83.58	郑巍山
	014279.OF	汇添富北交所创新精选两年定开A	2021-11-23	5.38	99.02	马翔, 马磊
	014271.OF	大成北交所两年定开A	2021-11-23	4.51	67.85	朱倩
	014283.OF	华夏北交所创新中小企业精选两年定开	2021-11-23	4.37	116.39	顾鑫峰
普通股票型基金	001195.OF	工银农业产业	2015-05-26	4.78	1.13	杨柯
	003634.OF	嘉实农业产业A	2016-12-07	4.38	-9.29	吴越, 朱子君
	005106.OF	银华农业产业A	2017-09-28	3.47	-17.96	唐能
	016847.OF	中欧高端装备A	2022-11-14	2.85	15.76	李帅
	001651.OF	工银新蓝筹A	2015-08-06	2.64	3.22	盛震山

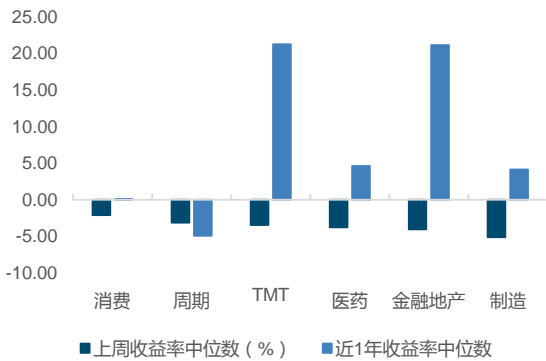
来源: Wind, 国金证券研究所

上周主动量化基金上周收益率中位数为-4.10%, 近1年以来收益率中位数为8.20%。

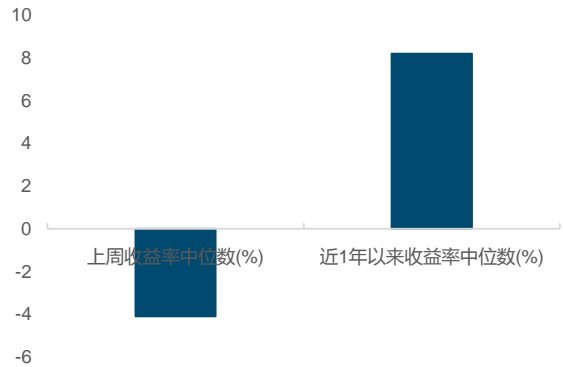
上周各类主题基金普遍回撤, 其中消费主题基金相对抗跌, 收益率中位数为-2.10%。近1年以来, 金融地产与TMT主题基金业绩领先, 收益率中位数分别为21.13%、4.14%。



图表13: 行业主题基金收益统计



图表14: 主动量化基金收益统计



来源: Wind, 国金证券研究所

来源: Wind, 国金证券研究所

在沪深300增强指数型基金中, 国金沪深300指数增强A(167601.0F)上周表现最佳, 相对基准的超额收益率为1.03%。在中证500增强指数型基金中, 汇添富中证500基本面增强A(012498.0F)上周表现出色, 相对业绩基准的超额收益率为0.84%。在中证1000增强指数型基金中, 博道中证1000指数增强A(017644.0F)上周取得了1.20%的超额收益率。在国证2000增强指数型基金中, 天弘国证2000指数增强A(017547.0F)表现最优, 取得了0.60%的超额收益率。

剔除成立不满1年的基金, 截至2025年4月11日, 近一年以来, 沪深300增强指数型基金中, 安信量化精选沪深300指数增强A(003957.0F)以11.37%的超额收益率排名第一; 中证500增强指数型基金中, 中欧中证500指数增强A(015453.0F)以7.44%的超额收益率排名第一; 中证1000增强指数型基金中, 博时中证1000指数增强A(016936.0F)的超额收益率达到14.37%, 业绩最佳; 国证2000增强指数型基金中, 汇添富国证2000指数增强A(019318.0F)超额收益率为18.62%, 表现最好。

图表15: 各类增强指数型基金上周超额收益率Top5 (数据截至2025.04.03, 筛选时剔除成立不满1年的基金)

类型	证券代码	证券简称	基金成立日	上周收益率 (%)	近一年收益率 (%)	基金经理
沪深300	167601.0F	国金沪深300指数增强A	2017-09-01	1.02837	-1.54218	马芳
	012911.0F	同泰沪深300量化增强A	2021-07-23	0.529305	0.584743	马毅
	005113.0F	平安沪深300指数量化增强A	2017-12-26	0.433127	4.660498	丁琳
	007275.0F	银河沪深300指数增强A	2019-08-29	0.159621	6.507844	罗博, 黄栋
	002310.0F	创金合信沪深300指数增强A	2015-12-31	0.119118	4.402223	董梁, 孙悦
中证500	012498.0F	汇添富中证500基本面增强A	2021-09-16	0.837455	-5.79723	顾耀强, 温琪
	009336.0F	平安中证500指数增强A	2020-05-27	0.486271	0.036584	俞瑶, 丁琳
	008112.0F	中泰中证500指数增强A	2019-12-11	0.392505	0.273737	邹巍, 李玉刚
	005965.0F	安信中证500指数增强A	2018-11-29	0.136621	-4.28337	朱舟扬
	016267.0F	建信中证500指数量化增强A	2022-12-23	0.08602	0.984976	叶乐天, 刘明辉
中证1000	017644.0F	博道中证1000指数增强A	2023-08-25	1.200534	12.38555	杨梦
	014125.0F	华夏中证1000指数增强A	2021-12-07	0.71346	5.062503	袁英杰
	017067.0F	申万菱信中证1000指数增强A	2023-02-14	0.603855	5.330868	刘敦, 夏祥全
	017846.0F	国金中证1000指数增强A	2023-03-22	0.570347	6.474104	马芳
	015148.0F	华安中证1000指数增强A	2022-07-12	0.270767	-1.45326	马韬
国证2000	017547.0F	天弘国证2000指数增强A	2023-03-23	0.595757	10.93584	杨超, 王帅
	018786.0F	招商国证2000指数增强A	2023-08-01	-0.03769	3.64325	邓童
	019814.0F	民生加银国证2000指数增强A	2024-03-19	-0.13803	10.0145	何江
	017892.0F	鹏华国证2000指数增强A	2023-02-21	-0.16045	14.26946	苏俊杰
	018579.0F	鑫元国证2000指数增强A	2023-08-10	-0.17623	7.260611	刘宇涛

来源: Wind, 国金证券研究所



2.2 基金发行跟踪（2025.04.14-2025.04.18）

本周共 5 只主动权益及增强指数型基金开始发行，包括 1 只偏股混合型基金和 4 只增强指数型基金。

图表16：本周开始认购主动权益及增强指数型基金一览

投资类型	代码	名称	认购起始日期	认购截止日期	基金经理
偏股混合型基金	022702.0F	人保核心智选 A	2025-04-14	2025-05-14	刘石开
增强指数型基金	023998.0F	易方达上证科创板综合指数增强 A	2025-04-14	2025-04-25	殷明
	023341.0F	中海中证 A500 指数增强 A	2025-04-14	2025-04-25	梅寓寒
	023305.0F	永赢中证 A500 指数增强 A	2025-04-17	2025-04-30	钱厚翔
	023937.0F	苏新上证科创综指增强 A	2025-04-14	2025-05-16	林茂政
灵活配置型基金	023939.0F	泉果研究精选 A	2025-04-14	2025-04-25	钱思佳

来源：Wind，国金证券研究所

3、风险提示

- 1) 以上结果通过历史数据统计和测算完成，在市场环境发生变化时模型存在失效的风险。
- 2) 基金历史收益不代表未来，需警惕基金未来业绩不及预期的风险。
- 3) 市场环境发生变化，ETF 二级市场交易价格存在波动的风险。
- 4) 基金相关信息及数据仅作为基金研究使用，不作为募集材料或者宣传材料。



特别声明：

国金证券股份有限公司经中国证券监督管理委员会批准，已具备证券投资咨询业务资格。

本报告版权归“国金证券股份有限公司”（以下简称“国金证券”）所有，未经事先书面授权，任何机构和个人均不得以任何方式对本报告的任何部分制作任何形式的复制、转发、转载、引用、修改、仿制、刊发，或以任何侵犯本公司版权的其他方式使用。经过书面授权的引用、刊发，需注明出处为“国金证券股份有限公司”，且不得对本报告进行任何有悖原意的删节和修改。

本报告的产生基于国金证券及其研究人员认为可信的公开资料或实地调研资料，但国金证券及其研究人员对这些信息的准确性和完整性不作任何保证。本报告反映撰写研究人员的不同设想、见解及分析方法，故本报告所载观点可能与其他类似研究报告的观点及市场实际情况不一致，国金证券不对使用本报告所包含的材料产生的任何直接或间接损失或与此有关的其他任何损失承担任何责任。且本报告中的资料、意见、预测均反映报告初次公开发布时的判断，在不作事先通知的情况下，可能会随时调整，亦可因使用不同假设和标准、采用不同观点和分析方法而与国金证券其它业务部门、单位或附属机构在制作类似的其他材料时所给出的意见不同或者相反。

本报告仅为参考之用，在任何地区均不应被视为买卖任何证券、金融工具的要约或要约邀请。本报告提及的任何证券或金融工具均可能含有重大的风险，可能不易变卖以及不适合所有投资者。本报告所提及的证券或金融工具的价格、价值及收益可能会受汇率影响而波动。过往的业绩并不能代表未来的表现。

客户应当考虑到国金证券存在可能影响本报告客观性的利益冲突，而不应视本报告为作出投资决策的唯一因素。证券研究报告是用于服务具备专业知识的投资者和投资顾问的专业产品，使用时必须经专业人士进行解读。国金证券建议获取报告人员应考虑本报告的任何意见或建议是否符合其特定状况，以及（若有必要）咨询独立投资顾问。报告本身、报告中的信息或所表达意见也不构成投资、法律、会计或税务的最终操作建议，国金证券不就报告中的内容对最终操作建议做出任何担保，在任何时候均不构成对任何人的个人推荐。

在法律允许的情况下，国金证券的关联机构可能会持有报告中涉及的公司所发行的证券并进行交易，并可能为这些公司正在提供或争取提供多种金融服务。

本报告并非意图发送、发布给在当地法律或监管规则下不允许向其发送、发布该研究报告的人员。国金证券并不因收件人收到本报告而视其为国金证券的客户。本报告对于收件人而言属高度机密，只有符合条件的收件人才能使用。根据《证券期货投资者适当性管理办法》，本报告仅供国金证券股份有限公司客户中风险评级高于C3级（含C3级）的投资者使用；本报告所包含的观点及建议并未考虑个别客户的特殊状况、目标或需要，不应被视为对特定客户关于特定证券或金融工具的建议或策略。对于本报告中提及的任何证券或金融工具，本报告的收件人须保持自身的独立判断。使用国金证券研究报告进行投资，遭受任何损失，国金证券不承担相关法律责任。

若国金证券以外的任何机构或个人发送本报告，则由该机构或个人为此发送行为承担全部责任。本报告不构成国金证券向发送本报告机构或个人的收件人提供投资建议，国金证券不为此承担任何责任。

此报告仅限于中国境内使用。国金证券版权所有，保留一切权利。

上海	北京	深圳
电话：021-80234211	电话：010-85950438	电话：0755-86695353
邮箱：researchsh@gjzq.com.cn	邮箱：researchbj@gjzq.com.cn	邮箱：researchsz@gjzq.com.cn
邮编：201204	邮编：100005	邮编：518000
地址：上海浦东新区芳甸路 1088 号 紫竹国际大厦 5 楼	地址：北京市东城区建国内大街 26 号 新闻大厦 8 层南侧	地址：深圳市福田区金田路 2028 号皇岗商务中心 18 楼 1806



【小程序】
国金证券研究服务



【公众号】
国金证券研究