



**持有**

**4% ↓**

目标价格: 人民币 4.20

# 南京化纤

600889.CH

价格: 人民币 4.38

目标价格基础: 20倍13年市盈率

板块评级: 中立

## 股价表现



(%)	今年至今	1个月	3个月	12个月
绝对	(12)	(3)	(3)	(43)
相对新华富时A50指数	(9)	(0)	2	(28)

发行股数(百万)	307
流通股(%)	100
流通股市值(人民币 百万)	1,345
3个月日均交易额(人民币 百万)	29
净负债比率(%) (2012E)	72.1
主要股东(%)	
南京轻纺产业集团	40.84

资料来源: 公司数据, 彭博及中银国际研究  
以2012年10月29日收市价为标准

中银国际证券有限责任公司  
具备证券投资咨询业务资格

化工

苏文杰

(8610) 6622 9389

wenjje.su@bocichina.com

证券投资咨询业务证书编号: S1300511050001

## 3 季度公司环比扭亏为盈

2012 年前 3 季度公司实现营业收入 8.42 亿元, 同比减少 31.01%; 归属母公司净利润-1,883 万元, 同比减少 161%; 实现每股收益为-0.06 元。前 3 季度公司综合毛利率为 14.35%, 同比提高 5.41 个百分点; 前 3 季度公司净利率为-2.24%, 同比下降 4.75 个百分点。粘胶短纤作为棉花的可替代产品, 并且目前价格情况下短纤呈现亏损状态, 预计短纤继续下跌的可能性较小, 但由于行业开工率较低, 并且后续还有三友化工、赛得利等产能投产, 预计粘胶短纤的低迷状态仍将持续。3 季度公司扭亏为盈, 随着公司地产业务逐渐结算, 有望给公司带来收益。我们维持 4.20 元的目标价, 维持持有评级。

### 支撑评级的要点

- 前 3 季度毛利率同比提高而净利率同比下降, 原因有二: 一是因为今年前 3 季度公司三项费用率由去年同期的 9.13% 同比提高 4.17 个百分点至 13.30%; 二是因为营业外收支由去年同期的 3,524 万元同比大幅减少 99% 至仅 39.8 万元。
- 3 季度公司实现营业收入 2.76 亿元, 环比减少 4.91%; 综合毛利率为 16.71%, 环比下降 0.93 个百分点; 归属于母公司净利润 1,169 万元, 净利率 4.54%, 环比提高 6.64 个百分点。3 季度公司毛利率环比略有下降而净利率环比大幅提高, 主要原因是 3 季度三项费用率由 2 季度的 14.94% 大幅下降 6.89 个百分点至 8.05%。

### 评级面临的主要风险

- 产品价格大幅波动风险; 地产结算不达预期风险。

### 估值

- 我们下调 2012 年的盈利预测, 预计公司 2012-2014 年的每股收益分别为 0.02、0.21 和 0.32 元, 基于 2013 年 20 倍的市盈率水平, 目标价为 4.20 元, 维持持有评级。

### 投资摘要

年结日: 12 月 31 日	2010	2011	2012E	2013E	2014E
销售收入(人民币 百万)	1,004	1,501	1,150	1,534	1,916
变动(%)		34	50	(23)	33
净利润(人民币 百万)	104	15	6	64	99
全面摊薄每股收益(人民币)	0.338	0.050	0.019	0.210	0.323
变动(%)		25.3	(85.2)	(62.4)	1,019.0
市场预期每股收益(人民币)			0.074	0.314	0.374
先前预测每股收益(人民币)			0.051	0.210	0.323
调整幅度(%)			-	(62.7)	0
核心每股收益(人民币)	0.338	0.050	0.019	0.210	0.323
调整幅度(%)			25.3	(85.2)	(62.4)
全面摊薄市盈率(倍)	12.9	87.7	233.4	20.9	13.6
核心市盈率(倍)	12.9	87.7	233.4	20.9	13.6
每股现金流量(人民币)	0.91	3.08	(0.26)	0.53	1.39
价格/每股现金流量(倍)	4.8	1.4	(16.6)	8.2	3.1
企业价值/息税折旧前利润(倍)	22.1	9.7	12.0	7.5	5.0
每股股息(人民币)	0.040	0.050	0.030	0.030	0.200
股息率(%)	0.9	1.1	0.7	0.7	4.6

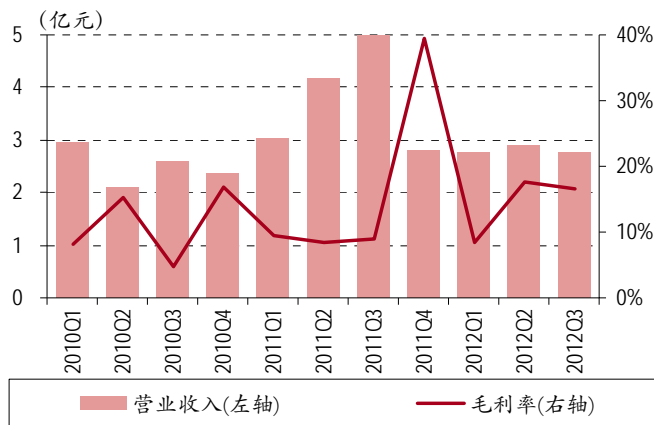
资料来源: 公司数据及中银国际研究预测

### 2012 年前 3 季度经营情况分析

2012 年前 3 季度公司实现营业收入 8.42 亿元，同比减少 31.01%；归属母公司净利润-1,883 万元，同比减少 161%；实现每股收益为-0.06 元。前 3 季度公司综合毛利率为 14.35%，同比提高 5.41 个百分点；前 3 季度公司净利率为-2.24%，同比下降 4.75 个百分点。前 3 季度毛利率同比提高而净利率同比下降，原因有二：一是因为公司三项费用率今年前 3 季度环同比提高 4.17 个百分点——今年三项费用率为 13.30%，而去年为 9.13%；二是因为营业外收支同比大幅减少 99%——去年前 3 季度为 3,524 万元，而今年仅为 39.8 万元。

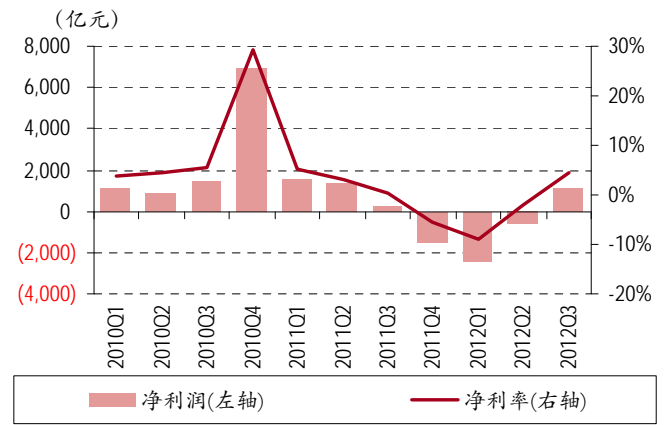
3 季度公司实现营业收入 2.76 亿元，环比减少 4.91%；综合毛利率为 16.71%，环比下降 0.93 个百分点；归属于母公司净利润 1,169 万元，净利率 4.54%，环比提高 6.64 个百分点。3 季度公司毛利率环比略有下降而净利率环比大幅提高，主要原因是 3 季度三项费用率环比大幅下降 6.89 个百分点——3 季度三项费用率为 8.05%，2 季度三项费用率为 14.94%。

图表 1.分季度收入、毛利率情况



资料来源：公司资料及中银国际研究

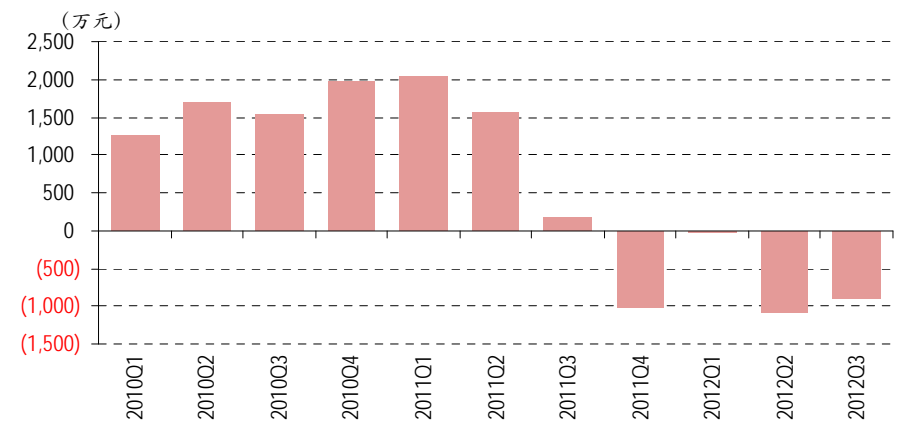
图表 2.分季度净利润、净利率情况



资料来源：公司资料及中银国际研究

**3 季度兰精（南京）投资收益延续亏损。**2012 年 3 季度投资收益为-911 万元，延续从 2011 年 4 季度以来的亏损，这主要是由于粘胶行业去年 4 季度以来普遍盈利较差所致。

图表 3.分季度投资收益情况



资料来源：公司资料及中银国际研究

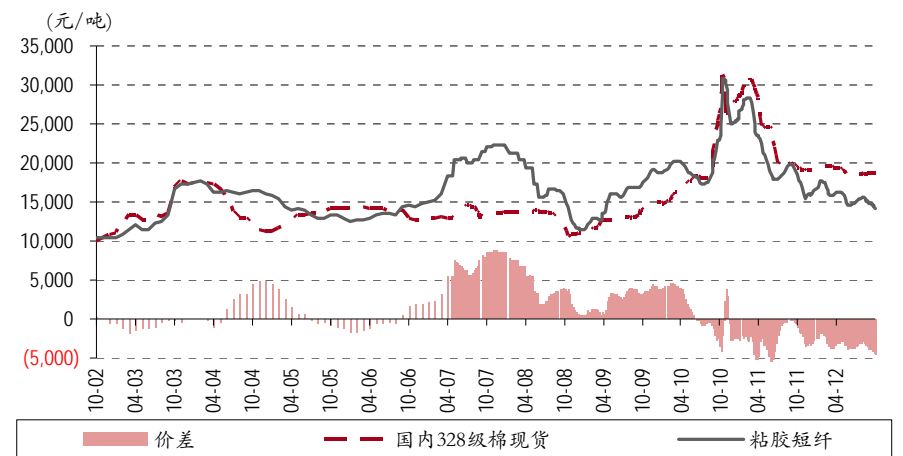
### 粘胶短纤底部徘徊

粘胶短纤价格从2010年底的高位30,800元/吨下跌到目前的14,200元/吨，跌幅达到54%；但原材料浆粕价格跌幅更大，从2010年底的高位22,000元/吨下跌到目前的7,300元/吨，跌幅达到67%。

按照目前的成本计算，粘胶短纤处于亏损情况，从行业开工情况来看，目前大概七成左右。目前棉花价格18,700元/吨，从与棉花现货的价差情况来看，目前价差为4,500元/吨，已经接近历史最差水平。从棉花来看，从棉花供给、棉花成本及2012年国储棉收购价20,400元/吨来看，我们认为棉花价格很难继续下跌。

粘胶短纤作为棉花的可替代产品，并且目前价格情况下短纤呈现亏损状态，预计短纤继续下跌的可能性较小，但由于行业开工率较低，并且后续还有三友化工、赛得利等产能投产，预计粘胶短纤的低迷状态仍将持续。

图表 4. 粘胶短纤与 328 级棉花现货价差情况



资料来源：公司资料及中银国际研究

### 公司估值

我们预计2012-2014年公司每股收益分别为0.02元、0.21元、0.32元，按照10月29日收盘价4.38元/股计算，2012-2014年对应的动态市盈率分别为233.4倍、20.9倍和13.6倍。考虑到公司3季度盈利扭亏为盈，我们维持公司目标价为4.20元，维持**持有**评级。

**图表 5.业绩摘要**

(人民币, 百万)	2011 年前 3 季度	2012 年前 3 季度	同比变动(%)
<b>一、营业总收入</b>	1,220.3	841.9	(31.0)
营业收入	1,220.3	841.9	(31.0)
<b>二、营业总成本</b>	1,255.1	837.5	(33.3)
营业成本	1,111.3	721.0	(35.1)
营业税金及附加	32.5	4.3	(86.8)
销售费用	10.4	7.4	(28.8)
管理费用	62.3	57.4	(8.0)
财务费用	38.7	47.2	22.0
资产减值损失	(0.1)	0.2	(540.0)
<b>三、其他经营收益</b>			
公允价值变动净收益	0.0	0.0	
投资净收益	37.6	(20.2)	(153.7)
汇兑净收益	0.0	0.0	
<b>四、营业利润</b>	2.9	(15.9)	(643.2)
加: 营业外收入	35.9	1.7	(95.3)
减: 营业外支出	0.6	1.3	104.7
<b>五、利润总额</b>	38.2	(15.5)	(140.5)
减: 所得税	1.5	1.9	30.1
加: 未确认的投资损失	0.0	0.0	
<b>六、净利润</b>	36.7	(17.4)	(147.3)
减: 少数股东损益	6.0	1.5	(75.5)
归属于母公司所有者的净利润	30.7	(18.8)	(161.3)
<b>七、每股收益:</b>			
(一) 基本每股收益(元)	0.10	(0.06)	(161.3)
(二) 稀释每股收益(元)	0.10	(0.06)	(161.3)
<b>主要指标(%)</b>			
营业利润率	8.9	14.4	
息税前利润率	0.2	(1.9)	
净利润率	2.5	(2.2)	

资料来源: 公司数据、中银国际研究

**损益表 (人民币 百万)**

年结日: 12月31日	2010	2011	2012E	2013E	2014E
销售收入	1,004	1,501	1,150	1,534	1,916
销售成本	(896)	(1,281)	(995)	(1,296)	(1,598)
经营费用	(7)	(42)	(5)	(10)	(28)
息税折旧前利润	115	178	160	228	290
折旧及摊销	(84)	(92)	(91)	(101)	(118)
经营利润(息税前利润)	31	87	69	126	172
净利息收入/(费用)	(49)	(54)	(51)	(47)	(42)
其他收益/(损失)	122	26	(9)	12	13
税前利润	104	59	9	92	143
所得税	(1)	(23)	(3)	(20)	(32)
少数股东权益	0	(21)	(1)	(7)	(11)
净利润	104	15	6	64	99
核心净利润	104	15	6	64	99
每股收益(人民币)	0.338	0.050	0.019	0.210	0.323
核心每股收益(人民币)	0.338	0.050	0.019	0.210	0.323
每股股息(人民币)	0.040	0.050	0.030	0.030	0.200
收入增长(%)	34	50	(23)	33	25
息税前利润增长(%)	(6)	179	(21)	84	36
息税折旧前利润增长(%)	51	55	(10)	42	27
每股收益增长(%)	25	(85)	(62)	1,019	54
核心每股收益增长(%)	25	(85)	(62)	1,019	54

资料来源: 公司数据及中银国际研究预测

**现金流量表 (人民币 百万)**

年结日: 12月31日	2010	2011	2012E	2013E	2014E
税前利润	104	59	9	92	143
折旧与摊销	84	92	91	101	118
净利息费用	49	54	51	47	42
运营资本变动	(289)	(42)	(19)	(24)	(44)
税金	49	54	51	47	42
其他经营现金流	260	729	(264)	(98)	127
经营活动产生的现金流	257	946	(81)	163	428
购买固定资产净值	(139)	(214)	(100)	(50)	(50)
投资减少/增加	(73)	(14)	0	0	49
其他投资现金流	31	(3)	0	0	0
投资活动产生的现金流	(181)	(231)	(100)	(50)	(1)
净增权益	0	30	0	0	4
净增债务	(90)	(695)	30	0	0
支付股息	(90)	(97)	(9)	(9)	(43)
其他融资现金流	0	0	0	0	0
融资活动产生的现金流	(180)	(762)	21	(9)	(39)
现金变动	(104)	(47)	(160)	104	388
期初现金	18	66	31	(129)	(25)
公司自由现金流	76	715	(181)	113	427
权益自由现金流	(14)	20	(151)	113	427

资料来源: 公司数据及中银国际研究预测

**资产负债表 (人民币 百万)**

年结日: 12月31日	2010	2011	2012E	2013E	2014E
现金及现金等价物	84	34	(129)	(25)	366
应收帐款	225	213	185	238	294
库存	1,674	1,595	1,094	1,296	1,598
其他流动资产	0	0	0	0	0
流动资产总计	1,983	1,842	1,151	1,509	2,258
固定资产	1,132	1,114	1,122	1,161	1,139
无形资产	34	34	36	36	35
其他长期资产	429	560	488	487	376
长期资产总计	1,595	1,707	1,646	1,683	1,551
总资产	3,578	3,549	2,797	3,193	3,809
应付帐款	513	254	204	263	338
短期债务	1,100	445	475	375	375
其他流动负债	704	1,745	1,017	1,405	1,892
流动负债总计	2,318	2,445	1,695	2,043	2,604
长期借款	350	110	110	90	90
其他长期负债	0	0	0	0	0
股本	307	307	307	307	307
储备	558	593	590	652	701
股东权益	865	900	897	959	1,008
少数股东权益	45	95	94	101	106
总负债及权益	3,578	3,549	2,797	3,193	3,809
每股帐面价值(人民币)	2.82	2.93	2.92	3.12	3.28
每股有形资产(人民币)	2.71	2.82	2.81	3.01	3.17
每股净负债/(现金)(人民币)	4.45	1.71	2.33	1.60	0.32

资料来源: 公司数据及中银国际研究预测

**主要比率**

年结日: 12月31日	2010	2011	2012E	2013E	2014E
<b>盈利能力</b>					
息税折旧前利润率(%)	11.4	11.9	13.9	14.8	15.1
息税前利润率(%)	3.1	5.8	6.0	8.2	9.0
税前利润率(%)	10.4	3.9	0.8	6.0	7.4
净利率(%)	10.4	1.0	0.5	4.2	5.2
<b>流动性</b>					
流动比率(倍)	0.9	0.8	0.7	0.7	0.9
利息覆盖率(倍)	0.6	1.6	1.4	2.7	4.2
净权益负债率(%)	150.2	52.7	72.1	46.2	8.9
速动比率(倍)	0.1	0.1	0.0	0.1	0.3
<b>估值</b>					
市盈率(倍)	12.9	87.7	233.4	20.9	13.6
核心业务市盈率	12.9	87.7	233.4	20.9	13.6
目标价对应核心业务市盈率	23.6	160.1	426.3	38.1	24.8
盈率					
市净率(倍)	1.6	1.5	1.5	1.4	1.3
价格/现金流(倍)	4.8	1.4	(16.6)	8.2	3.1
企业价值/息税折旧前利润(倍)	22.1	9.7	12.0	7.5	5.0
<b>周转率</b>					
存货周转天数	643.9	465.6	493.4	336.6	330.5
应收帐款周转天数	71.8	53.2	63.1	50.4	50.7
应付帐款周转天数	140.5	93.3	72.7	55.5	57.2
<b>回报率</b>					
股息支付率(%)	11.8	100.1	159.9	14.3	61.9
净资产收益率(%)	12.7	1.7	0.6	6.9	10.1
资产收益率(%)	0.9	1.5	1.5	3.3	3.8
已运用资本收益率(%)	3.4	8.5	6.3	11.3	14.3

资料来源: 公司数据及中银国际研究预测

### 披露声明

本报告准确表述了证券分析师的个人观点。该证券分析师声明，其本人或其关联人士都没有担任本报告评论的上市公司的董事、监事或高级管理人员；也不拥有与该上市公司有关的任何财务权益；本报告评论的上市公司或其它第三方都没有或没有承诺向其本人或其关联人士提供与本报告有关的任何补偿或其它利益。

中银国际证券有限责任公司声明，其员工均没有担任本报告评论的上市公司的董事、监事或高级管理人员；在本报告发布前的十二个月内，与本报告评论的上市公司不存在投资银行业务关系；本报告评论的上市公司或其它第三方都没有或没有承诺向中银国际证券有限责任公司提供与本报告有关的任何补偿或其它利益。

中银国际证券有限责任公司同时声明，未授权任何公众媒体或机构刊载或转发本研究报告。如有投资者于公众媒体看到或从其它机构获得本研究报告的，请慎重使用所获得的研究报告，以防止被误导，中银国际证券有限责任公司不对其报告理解和使用承担任何责任。

### 评级体系说明

#### 公司投资评级：

买入：预计该公司股价在未来 12 个月内上涨 10%以上；  
持有：预计该公司股价在未来 12 个月内在上下 10%区间内波动；  
卖出：预计该公司股价在未来 12 个月内下降 10%以上；  
未有评级（NR）。

#### 行业投资评级：

增持：预计该行业指数在未来 12 个月内表现强于有关基准指数；  
中立：预计该行业指数在未来 12 个月内表现基本与有关基准指数持平；  
减持：预计该行业指数在未来 12 个月内表现弱于有关基准指数。

有关基准指数包括：恒生指数、恒生中国企业指数、以及沪深 300 指数等。

## 风险提示及免责声明

本报告由中银国际证券有限责任公司证券分析师撰写并向特定客户发布。

本报告发布的特定客户包括：1) 基金、保险、QFII、QDII 等能够充分理解证券研究报告，具备专业信息处理能力的中银国际证券有限责任公司的机构客户；2) 中银国际证券有限责任公司的证券投资顾问服务团队，其可参考使用本报告。中银国际证券有限责任公司的证券投资顾问服务团队可能以本报告为基础，整合形成证券投资顾问服务建议或产品，提供给接受其证券投资顾问服务的客户。

中银国际证券有限责任公司不以任何方式或渠道向除上述特定客户外的公司个人客户提供本报告。中银国际证券有限责任公司的个人客户从任何外部渠道获得本报告的，亦不应直接依据所获得的研究报告作出投资决策；需充分咨询证券投资顾问意见，独立作出投资决策。中银国际证券有限责任公司不承担由此产生的任何责任及损失等。

本报告内含保密信息，仅供收件人使用。阁下作为收件人，不得出于任何目的直接或间接复制、派发或转发此报告全部或部分内容予任何其他人士，或将此报告全部或部分内容发表。如发现本研究报告被私自刊载或转发的，中银国际证券有限责任公司将及时采取维权措施，追究有关媒体或者机构的责任。所有本报告期内使用的商标、服务标记及标记均为中银国际证券有限责任公司或其附属及关联公司（统称“中银国际集团”）的商标、服务标记、注册商标或注册服务标记。

本报告及其所载的任何信息、材料或内容只提供给阁下作参考之用，并未考虑到任何特别的投资目的、财务状况或特殊需要，不能成为或被视为出售或购买或认购证券或其它金融票据的要约或邀请，亦不构成任何合约或承诺的基础。中银国际证券有限责任公司不能确保本报告中提及的投资产品适合任何特定投资者。本报告的内容不构成对任何人的投资建议，阁下不会因为收到本报告而成为中银国际集团的客户。阁下收到或阅读本报告须在承诺购买任何报告中所指之投资产品之前，就该投资产品的适合性，包括阁下的特殊投资目的、财务状况及其特别需要寻求阁下相关投资顾问的意见。

尽管本报告所载资料的来源及观点都是中银国际证券有限责任公司及其证券分析师从相信可靠的来源取得或达到，但撰写本报告的证券分析师或中银国际集团的任何成员及其董事、高管、员工或其他任何个人（包括其关联方）都不能保证它们的准确性或完整性。除非法律或规则规定必须承担的责任外，中银国际集团任何成员不对使用本报告的材料而引致的损失负任何责任。本报告对其中所包含的或讨论的信息或意见的准确性、完整性或公平性不作任何明示或暗示的声明或保证。阁下不应单纯依靠本报告而取代个人的独立判断。本报告仅反映证券分析师在撰写本报告时的设想、见解及分析方法。中银国际集团成员可发布其它与本报告所载资料不一致及有不同结论的报告，亦有可能采取与本报告观点不同的投资策略。为免生疑问，本报告所载的观点并不代表中银国际集团成员的立场。

本报告可能附载其它网站的地址或超级链接。对于本报告可能涉及到中银国际集团本身网站以外的资料，中银国际集团未有参阅有关网站，也不对它们的内容负责。提供这些地址或超级链接（包括连接到中银国际集团网站的地址及超级链接）的目的，纯粹为了阁下的方便及参考，连结网站的内容不构成本报告的任何部份。阁下须承担浏览这些网站的风险。

本报告所载的资料、意见及推测仅基于现状，不构成任何保证，可随时更改，毋须提前通知。本报告不构成投资、法律、会计或税务建议或保证任何投资或策略适用于阁下个别情况。本报告不能作为阁下私人投资的建议。

过往的表现不能被视作将来表现的指示或保证，也不能代表或对将来表现做出任何明示或暗示的保障。本报告所载的资料、意见及预测只是反映证券分析师在本报告所载日期的判断，可随时更改。本报告中涉及证券或金融工具的价格、价值及收入可能出现上升或下跌。

部分投资可能不会轻易变现，可能在出售或变现投资时存在难度。同样，阁下获得有关投资的价值或风险的可靠信息也存在困难。本报告中包含或涉及的投资及服务可能未必适合阁下。如上所述，阁下须在做出任何投资决策之前，包括买卖本报告涉及的任何证券，寻求阁下相关投资顾问的意见。

中银国际证券有限责任公司及其附属及关联公司版权所有。保留一切权利。

## 中银国际证券有限责任公司

中国上海浦东  
银城中路 200 号  
中银大厦 39 楼  
邮编 200121  
电话: (8621) 6860 4866  
传真: (8621) 5888 3554

## 相关关联机构:

### 中银国际研究有限公司

香港花园道一号  
中银大厦二十楼  
电话: (852) 3988 6333  
致电香港免费电话:  
中国网通 10 省市客户请拨打: 10800 8521065  
中国电信 21 省市客户请拨打: 10800 1521065  
新加坡客户请拨打: 800 852 3392  
传真: (852) 2147 9513

### 中银国际证券有限公司

香港花园道一号  
中银大厦二十楼  
电话: (852) 3988 6333  
传真: (852) 2147 9513

### 中银国际控股有限公司北京代表处

中国北京市西城区  
金融大街 28 号  
盈泰中心 2 号楼 2 层  
邮编: 100032  
电话: (8610) 6622 9000  
传真: (8610) 6657 8950

### 中银国际(英国)有限公司

2/F, 1 Lothbury  
London EC2R 7DB  
United Kingdom  
电话: (4420) 3651 8888  
传真: (4420) 3651 8877

### 中银国际(美国)有限公司

美国纽约美国大道 1270 号 202 室  
NY 10020  
电话: (1) 212 259 0888  
传真: (1) 212 259 0889

### 中银国际(新加坡)有限公司

注册编号 199303046Z  
新加坡百得利路四号  
中国银行大厦四楼(049908)  
电话: (65) 6412 8856 / 6412 8630  
传真: (65) 6534 3996 / 6532 3371