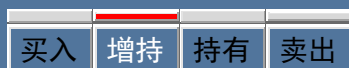


证券研究报告

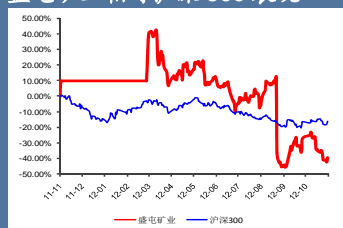
公司研究——季报点评

盛屯矿业 (600711.sh)



上次评级: 增持, 2012.7.25

盛屯矿业相对沪深300表现



资料来源: 信达证券研发中心

公司主要数据 (2012-11-1)

收盘价(元)	10.04
52周内股价波动区间(元)	8.82-24.2
最近一月涨跌幅(%)	(20.76)
总股本(亿股)	2.94
流通A股比例(%)	48.69
总市值(亿元)	29.50

资料来源: 信达证券研发中心

信达证券股份有限公司
CINDA SECURITIES CO.,LTD
北京市西城区闹市口大街9号院
1号楼6层研究开发中心
邮编: 100031

范海波 CFA, 行业分析师
执业编号: S1500510120021
联系电话: +86 10 63081252
邮箱: fanhaibo@cindasc.com

吴漪 研究助理
联系电话: +86 10 63081085
邮箱: wuyi@cindasc.com

相关研究

《有色金属行业四季度投资策略: 点亮绚丽的色彩 拨开黎明的希望》2012.9
《盛屯矿业: 销售将在下半年实现》2012.7
《盛屯矿业深度报告: 有色矿业转型未来前景可期》2012.6
《有色金属行业中期投资策略: 阶段性投资机会仍然存在》2012.6
《有色钢铁行业年度投资策略: 行到水穷处 坐看云起时》2012.2

四季度集中销售, 全年有望扭亏为盈

2012年三季度报点评

2012年11月5日

事件: 2012年10月29日盛屯矿业发布三季报, 前三季度公司实现营业收入9.05亿元, 归属母公司股东净利润亏损1075万元, 基本每股收益-0.04元。其中7-9月公司实现营业收入6.74亿元, 实现归属母公司股东净利润1343万元。基本符合我们的预期。

点评:

◆ **销售将主要在四季度实现, 全年有望扭亏为盈。** 公司前三季度亏损源自上半年亏损2418万元, 主要原因是有色金属采选业务上半年未实现销售、收购银鑫矿业的2.5亿信托融资大幅增加财务费用、管理费用增长等。第三季度公司有色金属采选业务实现了部分销售, 收入5631万元。我们预计公司大量有色金属产品将在四季度实现集中销售。我们认为, 有色金属采选业务将成为拉动公司盈利增长的引擎, 公司全年业绩有望扭亏为盈。

◆ **资本公积金转增股本实施完毕。** 公司以6月30日总股本163,217,300股为基数, 向全体股东每10股转增8股, 共计转增130,573,840股, 转增后公司总股本增加至293,791,140股。本次资本公积金转增股本, 新增可流通股份上市流通日为2012年8月27日, 现已实施完毕。

◆ **银鑫矿业23%股权完成过户。** 9月27日, 银鑫矿业剩余23%股权已通过工商行政管理部门过户至公司名下, 公司现持有银鑫矿业100%股权。银鑫矿业23%股权最终定价为1.012亿元人民币, 相应债权的定价为账面值1.058亿元, 共计为2.07亿元。

◆ **埃玛矿业收购审批被暂停审核。** 公司拟购买埃玛矿业100%股权。10月16日证监会网站公布的《上市公司并购重组行政许可审核情况公示》披露, 盛屯矿业因参与本次重组的有关方面涉嫌违法被稽查立案。公司于10月17日发布公告, 表示并购重组申请被暂停审核, 但未收到对公司的立案调查通知书。我们预计, 虽然审批进程可能有所放缓, 但公司完成收购埃玛矿业的概率较大。

◆ **盈利预测与投资评级:** 我们预计公司2012-2104年EPS分别为0.16元、0.51元和0.65元。按11月1日收盘价10.04元计, 对应的2012年PE为63X。我们对公司未来2年的业绩以及埃玛矿业的资源注入保持乐观, 维持公司“增持”评级。

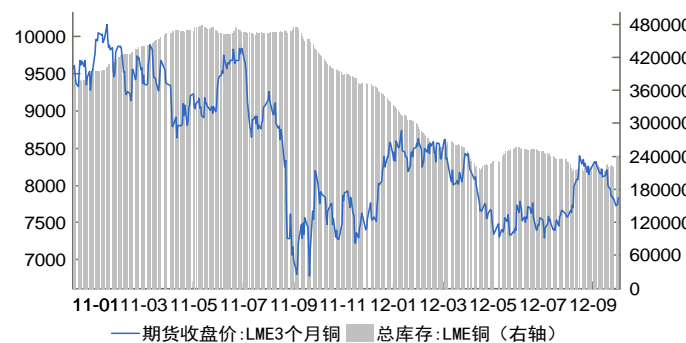
◆ **风险因素:** 欧债危机导致金融市场大幅波动; 欧美经济复苏受阻; 收购埃玛矿业审批进程不顺利; 金属价格大幅下降。

公司报告首页财务

	2011A	2012E	2013E	2014E
主营业务收入(百万元)	338.69	527.33	799.32	1,008.55
增长率 YoY %	46.38%	55.70%	51.58%	26.18%
净利润(百万元)	31.86	57.15	184.68	233.13
增长率 YoY%	-0.10%	93.79%	217.09%	27.02%
毛利率%	30.52%	26.01%	36.57%	37.07%
净资产收益率 ROE%	1.05%	1.99%		
每股收益 EPS(元)	0.08	0.16	0.51	0.65
市盈率 P/E(倍)	215	63	20	15
市净率 P/B(倍)	2.17	2.13		

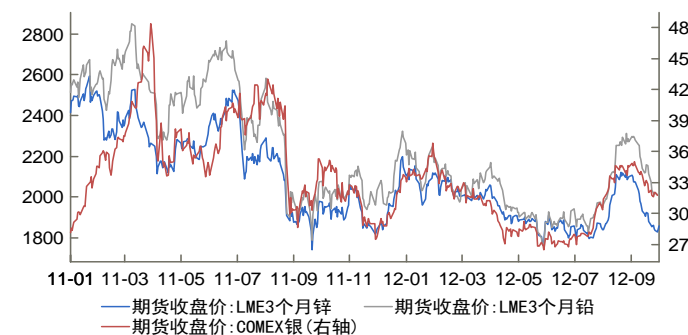
资料来源: wind, 信达证券研发中心预测 注: 股价为 2012 年 11 月 1 日收盘价

图 1: 公司铜精矿产品价格走势



资料来源: 公司资料, 信达证券研发中心

图 2: 公司铅精矿、锌精矿产品价格走势



资料来源: 公司资料, 信达证券研发中心

利润表		单位:百万元			
会计年度	2011A	2012E	2013E	2014E	
营业收入	338.69	527.33	799.32	1,008.55	
营业成本	235.31	390.15	507.02	634.71	
营业税金及附加	3.39	4.09	3.52	5.60	
营业费用	0.00	0.00	0.00	0.00	
管理费用	44.95	34.55	38.02	36.86	
财务费用	19.06	33.16	57.47	85.27	
资产减值损失	3.54	2.83	2.31	2.68	
公允价值变动收益	0.00	0.00	0.00	0.00	
投资净收益	-0.96	-1.41	-1.26	-1.31	
营业利润	31.48	61.13	189.73	242.11	
营业外收入	0.14	0.53	0.40	0.44	
营业外支出	1.23	1.02	1.09	1.07	
利润总额	31.86	60.64	189.04	241.48	
所得税	-1.47	3.50	4.36	8.35	
净利润	31.86	57.15	184.68	233.13	
少数股东损益	11.02	16.77	56.67	70.53	
归属于母公司净利润	20.83	40.37	128.01	162.61	
EBITDA	72.08	100.05	254.82	335.69	
EPS (元)	0.08	0.16	0.51	0.65	

分析师简介

范海波 CFA, 有色/钢铁行业高级研究员。中国科学院理学(地球化学)硕士, 加拿大 Concordia 大学管理学(金融)硕士。现任信达证券研究发展中心有色金属、钢铁行业高级研究员。曾任冶金部勘察研究总院高级工程师, 在加拿大学习工作7年, 从事北美金融市场实证研究, 多篇金融市场论文在包括 Review of Futures Markets, Journal of Portfolio Management, Journal of Trading 等著名欧美期刊发表。

有色金属/钢铁行业重点覆盖公司

公司及代码	股票代码	公司简称	股票代码	公司简称	股票代码	公司简称	股票代码
荣华实业	600311	紫金矿业	601899	江西铜业	600362	云南铜业	000878
西部资源	600139	西部矿业	601168	中国铝业	601600	盛达矿业	000603
西宁特钢	600117	方大炭素	600516	新兴铸管	000778	钢研高纳	300034
东方锆业	002167	厦门钨业	600546	兴业矿业	000426	ST 宝龙	600988
新疆众和	600888	中金黄金	600489	闽东电力	000993	山东黄金	600547
盛屯矿业	600711	安泰科技	000969				

机构销售联系人

姓名	电话	手机	邮箱
袁泉	010-63081270	13671072405	yuanq@cindasc.com
张华	010-63081254	13691304086	zhanghuac@cindasc.com
文襄琳	021-63570071	13681810356	wenxianglin@cindasc.com
单丹	010-63081079	18611990152	shandan@cindasc.com

分析师声明

负责本报告全部或部分内容的每一位分析师在此申明，本人具有证券投资咨询执业资格，并在中国证券业协会注册登记为证券分析师，以勤勉的职业态度，独立、客观地出具本报告；本报告所表述的所有观点准确反映了分析师本人的研究观点；本人薪酬的任何组成部分不曾与，不与，也将不会与本报告中的具体分析意见或观点直接或间接相关。

免责声明

信达证券股份有限公司（以下简称“信达证券”）具有中国证监会批复的证券投资咨询业务资格。本报告由信达证券制作并发布。

本报告是针对与信达证券签署服务协议的签约客户的专属研究产品，为该类客户进行投资决策时提供辅助和参考，双方对权利与义务均有严格约定。本报告仅提供给上述特定客户，并不面向公众发布。信达证券不会因接收人收到本报告而视其为本公司的当然客户。客户应当认识到有关本报告的电话、短信、邮件提示仅为研究观点的简要沟通，对本报告的参考使用须以本报告的完整版本为准。

本报告是基于信达证券认为可靠的已公开信息编制，但信达证券不保证所载信息的准确性和完整性。本报告所载的意见、评估及预测仅为本报告最初出具日的观点和判断，本报告所指的证券或投资标的的价格、价值及投资收入可能会出现不同程度的波动，涉及证券或投资标的的历史表现不应作为日后表现的保证。在不同时期，或因使用不同假设和标准，采用不同观点和分析方法，致使信达证券发出与本报告所载意见、评估及预测不一致的研究报告，对此信达证券可不发出特别通知。

在任何情况下，本报告中的信息或所表述的意见并不构成对任何人的投资建议，也没有考虑到客户特殊的投资目标、财务状况或需求。客户应考虑本报告中的任何意见或建议是否符合其特定状况，若有必要应寻求专家意见。本报告所载的资料、工具、意见及推测仅供参考，并非作为或被视为出售或购买证券或其他投资标的的邀请或向人做出邀请。

在法律允许的情况下，信达证券或其关联机构可能会持有报告中涉及的公司所发行的证券并进行交易，并可能会为这些公司正在提供或争取提供投资银行业务服务。

本报告版权仅为信达证券所有。未经信达证券书面同意，任何机构和个人不得以任何形式翻版、复制、发布、转发或引用本报告的任何部分。若信达证券以外的机构向其客户发放本报告，则由该机构独自为此发送行为负责，信达证券对此等行为不承担任何责任。本报告同时不构成信达证券向发送本报告的机构之客户提供的投资建议。

如未经信达证券授权，私自转载或者转发本报告，所引起的一切后果及法律责任由私自转载或转发者承担。信达证券将保留随时追究其法律责任的权利。

评级说明

投资建议的比较标准

本报告采用的基准指数：沪深 300 指数（以下简称基准）；

时间段：报告发布之日起 6 个月内。

股票投资评级

买入： 股价相对强于基准 20% 以上；

增持： 股价相对强于基准 5% ~ 20%；

持有： 股价相对基准波动在 $\pm 5\%$ 之间；

卖出： 股价相对弱于基准 5% 以下。

行业投资评级

看好： 行业指数超越基准；

中性： 行业指数与基准基本持平；

看淡： 行业指数弱于基准。

风险提示

证券市场是一个风险无时不在的市场。投资者在进行证券交易时存在赢利的可能，也存在亏损的风险。建议投资者应当充分深入地了解证券市场蕴含的各项风险并谨慎行事。

本报告中所述证券不一定能在所有的国家和地区向所有类型的投资者销售，投资者应当对本报告中的信息和意见进行独立评估，并应同时考量各自的投资目的、财务状况和特定需求，必要时就法律、商业、财务、税收等方面咨询专业顾问的意见。在任何情况下，信达证券不对任何人因使用本报告中的任何内容所引致的任何损失负任何责任，投资者需自行承担风险。