



中银国际证券有限责任公司
具备证券投资咨询业务资格

地产：开发商

田世欣

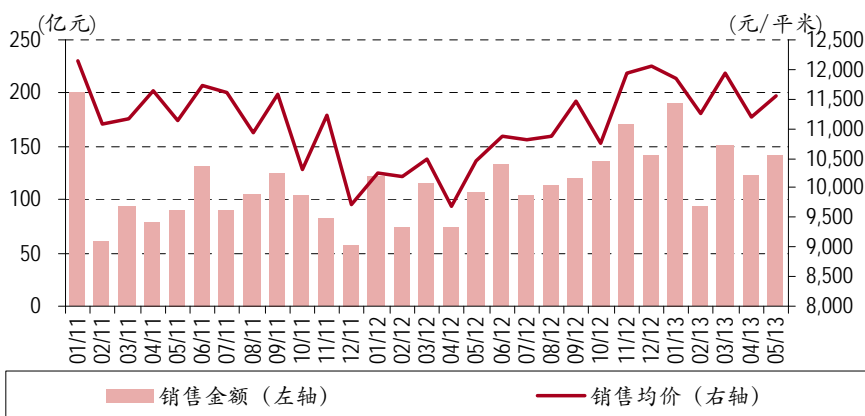
证券投资咨询业务证书编号：S1300512080002
(8621) 2032 8519
shixin.tian@bocichina.com

万科：5月销售环比增14%

2013年5月份，万科(000002.CH/人民币 11.86; 200002.CH/港币 15.80, 买入)实现销售面积 122.6 万平方米，环比增长 10.7%，同比增长 19.6%；销售金额 141.6 亿元，环比增长 14.4%，同比增长 32.0%；单月销售均价 11,550 元/平米，环比下降 3.2%。

首5月，公司实现累计销售面积 604.8 万平方米，同比增长 26.0%；累计销售金额 701.8 亿元，同比增长 42.6%；累计销售均价 11,604 元/平米，同比增长 13.2%；预售锁定方面，至5月末，公司的已售未结算金额锁定了我们对 2013 年房地产业务预测收入的 100%和 2014 年的 60%。

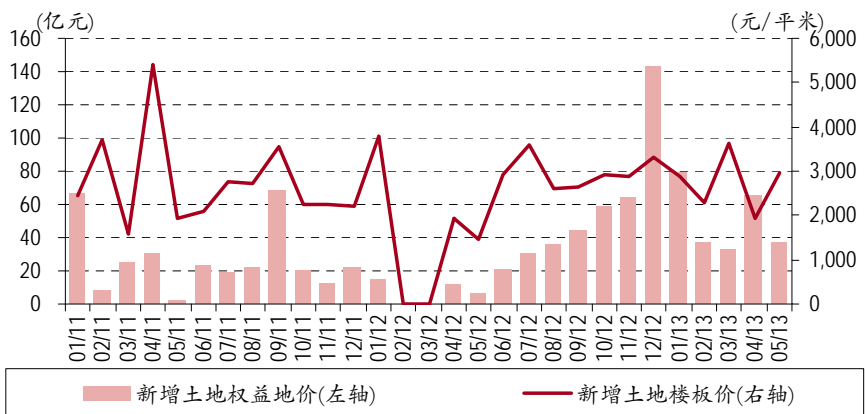
图表 1.万科 2011 年以来月度销售情况



资料来源：公司数据，中银国际研究

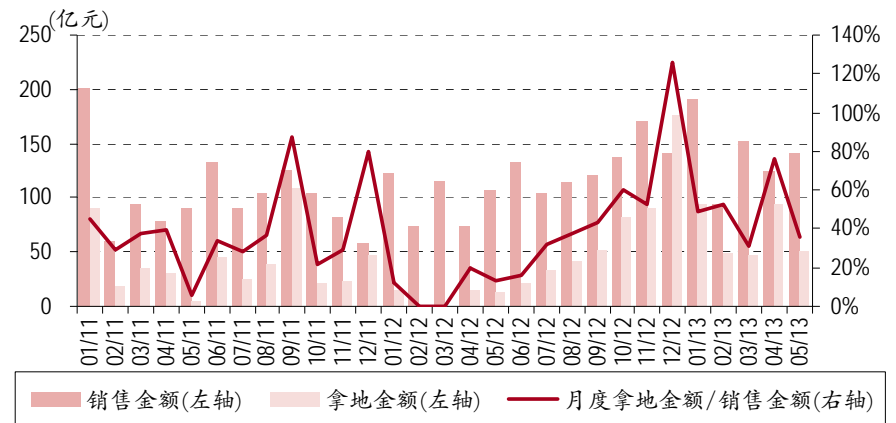
2013年5月份，万科在土地市场新获8个项目，共新增建筑面积171万平方米，总地价50.9亿元，环比回落46%，占比当期销售的36%，对应的权益建筑面积127万平方米，权益地价36亿元，环比下跌44%；平均楼面地价2,975元/平米。首5月，公司累计新增建筑面积1,336万平方米，对应土地款356亿元，占比同期销售额的48%。

图表 2.万科 2011 年以来月度拿地情况



资料来源：公司数据和中银国际研究

注：该拿地统计包括了城中村和旧改项目

图表 3. 万科 2011 年以来拿地金额占比销售金额


资料来源：公司数据和中银国际研究

注：该拿地统计包括了城中村和旧改项目

图表 4. 万科 2013 年 5 月份拿地项目

地块名称	城市	权益 (%)	占地 面积 (平方米)	容积率	建筑 面积 (平方米)	权益 面积 (平方米)	成交 总价 (万元)	权益 地价 (万元)	楼面价 (元/平方米)
大连沙河口区城花东项目	大连	100	36,000	1.8	64,000	64,000	29,200	29,200	4,563
抚顺经济开发区南湖 6、7 号地块	抚顺	100	74,000	4.0	295,000	295,000	6,800	6,800	231
北京通州区台湖镇 4-1-005 等地块	北京	50	80,000	2.3	123,000	61,500	120,000	60,000	9,756
武汉万科关山村 K31 项目	武汉	100	67,000	4.8	324,000	324,000	79,600	79,600	2,457
南昌九龙湖新区西客站项目	南昌	50	80,000	2.3	184,000	92,000	25,200	12,600	1,370
徐州淮海西路 H2J 地块	徐州	85	14,000	2.2	30,000	25,500	7,294	6,200	2,431
宁波高新区明珠路地块	宁波	100	48,000	2.2	106,000	106,000	95,700	95,700	9,028
长沙滨江新城百汇项目	长沙	51	159,000	3.7	586,000	298,860	145,490	74,200	2,483
5 月拿地合计			558,000	3.1	1,712,000	1,266,860	509,284	364,300	2,975

资料来源：公司数据和中银国际研究

5 月份我们观测的 44 个城市超过六成销售量环比下滑，而万科由于加大了推盘力度，推盘量回复到 3 月份水平，且开盘去化销售情况良好，实现了销售面积和销售额的环比增长，6 月份是推盘高峰期，预计销售仍将环比提升。2013 年，我们维持公司销售额 1,700 亿元的预期。我们看好 2013 年公司加杠杆和提高行业集中度的潜力，维持公司 2013-14 年业绩预期分别为 1.43 元和 1.75 元，并维持对公司 A、B 股的**买入**评级。

披露声明

本报告准确表述了证券分析师的个人观点。该证券分析师声明，其本人或其关联人士都没有担任本报告评论的上市公司的董事、监事或高级管理人员；也不拥有与该上市公司有关的任何财务权益；本报告评论的上市公司或其它第三方都没有或没有承诺向其本人或其关联人士提供与本报告有关的任何补偿或其它利益。

中银国际证券有限责任公司声明，其员工均没有担任本报告评论的上市公司的董事、监事或高级管理人员；本报告评论的上市公司或其它第三方都没有或没有承诺向中银国际证券有限责任公司提供与本报告有关的任何补偿或其它利益。

中银国际证券有限责任公司同时声明，未授权任何公众媒体或机构刊载或转发本研究报告。如有投资者于公众媒体看到或从其它机构获得本研究报告的，请慎重使用所获得的研究报告，以防止被误导，中银国际证券有限责任公司不对其报告理解和使用承担任何责任。

评级体系说明

公司投资评级：

买入：预计该公司股价在未来 12 个月内上涨 20% 以上；
谨慎买入：预计该公司股价在未来 12 个月内上涨 10%-20%；
持有：预计该公司股价在未来 12 个月内在上下 10% 区间内波动；
卖出：预计该公司股价在未来 12 个月内下降 10% 以上；
未有评级（NR）。

行业投资评级：

增持：预计该行业指数在未来 12 个月内表现强于有关基准指数；
中立：预计该行业指数在未来 12 个月内表现基本与有关基准指数持平；
减持：预计该行业指数在未来 12 个月内表现弱于有关基准指数。

有关基准指数包括：恒生指数、恒生中国企业指数、以及沪深 300 指数等。

风险提示及免责声明

本报告由中银国际证券有限责任公司证券分析师撰写并向特定客户发布。

本报告发布的特定客户包括：1) 基金、保险、QFII、QDII 等能够充分理解证券研究报告，具备专业信息处理能力的中银国际证券有限责任公司的机构客户；2) 中银国际证券有限责任公司的证券投资顾问服务团队，其可参考使用本报告。中银国际证券有限责任公司的证券投资顾问服务团队可能以本报告为基础，整合形成证券投资顾问服务建议或产品，提供给接受其证券投资顾问服务的客户。

中银国际证券有限责任公司不以任何方式或渠道向除上述特定客户外的公司个人客户提供本报告。中银国际证券有限责任公司的个人客户从任何外部渠道获得本报告的，亦不应直接依据所获得的研究报告作出投资决策；需充分咨询证券投资顾问意见，独立作出投资决策。中银国际证券有限责任公司不承担由此产生的任何责任及损失等。

本报告内含保密信息，仅供收件人使用。阁下作为收件人，不得出于任何目的直接或间接复制、派发或转发此报告全部或部分内容予任何其他人士，或将此报告全部或部分内容发表。如发现本研究报告被私自刊载或转发的，中银国际证券有限责任公司将及时采取维权措施，追究有关媒体或者机构的责任。所有本报告期内使用的商标、服务标记及标记均为中银国际证券有限责任公司或其附属及关联公司（统称“中银国际集团”）的商标、服务标记、注册商标或注册服务标记。

本报告及其所载的任何信息、材料或内容只提供给阁下作参考之用，并未考虑到任何特别的投资目的、财务状况或特殊需要，不能成为或被视为出售或购买或认购证券或其它金融票据的要约或邀请，亦不构成任何合约或承诺的基础。中银国际证券有限责任公司不能确保本报告中提及的投资产品适合任何特定投资者。本报告的内容不构成对任何人的投资建议，阁下不会因为收到本报告而成为中银国际集团的客户。阁下收到或阅读本报告须在承诺购买任何报告中所指之投资产品之前，就该投资产品的适合性，包括阁下的特殊投资目的、财务状况及其特别需要寻求阁下相关投资顾问的意见。

尽管本报告所载资料的来源及观点都是中银国际证券有限责任公司及其证券分析师从相信可靠的来源取得或达到，但撰写本报告的证券分析师或中银国际集团的任何成员及其董事、高管、员工或其他任何个人（包括其关联方）都不能保证它们的准确性或完整性。除非法律或规则规定必须承担的责任外，中银国际集团任何成员不对使用本报告的材料而引致的损失负任何责任。本报告对其中所包含的或讨论的信息或意见的准确性、完整性或公平性不作任何明示或暗示的声明或保证。阁下不应单纯依靠本报告而取代个人的独立判断。本报告仅反映证券分析师在撰写本报告时的设想、见解及分析方法。中银国际集团成员可发布其它与本报告所载资料不一致及有不同结论的报告，亦有可能采取与本报告观点不同的投资策略。为免生疑问，本报告所载的观点并不代表中银国际集团成员的立场。

本报告可能附载其它网站的地址或超级链接。对于本报告可能涉及到中银国际集团本身网站以外的资料，中银国际集团未有参阅有关网站，也不对它们的内容负责。提供这些地址或超级链接（包括连接到中银国际集团网站的地址及超级链接）的目的，纯粹为了阁下的方便及参考，连结网站的内容不构成本报告的任何部份。阁下须承担浏览这些网站的风险。

本报告所载的资料、意见及推测仅基于现状，不构成任何保证，可随时更改，毋须提前通知。本报告不构成投资、法律、会计或税务建议或保证任何投资或策略适用于阁下个别情况。本报告不能作为阁下私人投资的建议。

过往的表现不能被视作将来表现的指示或保证，也不能代表或对将来表现做出任何明示或暗示的保障。本报告所载的资料、意见及预测只是反映证券分析师在本报告所载日期的判断，可随时更改。本报告中涉及证券或金融工具的价格、价值及收入可能出现上升或下跌。

部分投资可能不会轻易变现，可能在出售或变现投资时存在难度。同样，阁下获得有关投资的价值或风险的可靠信息也存在困难。本报告中包含或涉及的投资及服务可能未必适合阁下。如上所述，阁下须在做出任何投资决策之前，包括买卖本报告涉及的任何证券，寻求阁下相关投资顾问的意见。

中银国际证券有限责任公司及其附属及关联公司版权所有。保留一切权利。

中银国际证券有限责任公司

中国上海浦东
银城中路 200 号
中银大厦 39 楼
邮编 200121
电话: (8621) 6860 4866
传真: (8621) 5888 3554

相关关联机构:

中银国际研究有限公司

香港花园道一号
中银大厦二十楼
电话: (852) 3988 6333
致电香港免费电话:
中国网通 10 省市客户请拨打: 10800 8521065
中国电信 21 省市客户请拨打: 10800 1521065
新加坡客户请拨打: 800 852 3392
传真: (852) 2147 9513

中银国际证券有限公司

香港花园道一号
中银大厦二十楼
电话: (852) 3988 6333
传真: (852) 2147 9513

中银国际控股有限公司北京代表处

中国北京市西城区
金融大街 28 号
盈泰中心 2 号楼 2 层
邮编: 100032
电话: (8610) 6622 9000
传真: (8610) 6657 8950

中银国际(英国)有限公司

2/F, 1 Lothbury
London EC2R 7DB
United Kingdom
电话: (4420) 3651 8888
传真: (4420) 3651 8877

中银国际(美国)有限公司

美国纽约美国大道 1270 号 202 室
NY 10020
电话: (1) 212 259 0888
传真: (1) 212 259 0889

中银国际(新加坡)有限公司

注册编号 199303046Z
新加坡百得利路四号
中国银行大厦四楼(049908)
电话: (65) 6412 8856 / 6412 8630
传真: (65) 6534 3996 / 6532 3371