

证券研究报告

公司研究——季报点评

雪迪龙 (002658.sz)

买入	增持	持有	卖出
----	----	----	----

上次评级: 增持, 2014.2.26

范海波 CFA, 行业分析师
执业编号: S1500510120021
联系电话: +86 10 63081252
邮箱: fanhaibo@cindasc.com

刘 强 研究助理
联系电话: +86 10 63081251
邮箱: liuqiang1@cindasc.com

相关研究

《短期继续受益环保政策, 未来看业务拓展及外延扩展》2014.2

《成长中的环境监测设备龙头, 受益脱硝爆发》2013.8

《收入增长逐季提速, 短期仍看脱硫脱硝市场》2013.8

《三季度盈利增速加快, 未来仍将受益环保政策》2013.10

信达证券股份有限公司
CINDA SECURITIES CO.,LTD
北京市西城区闹市口大街9号院
1号楼6层研究开发中心
邮编: 100031

增速有保障, 进入智慧环保提升想象空间

2014 年一季报点评

2014 年 4 月 23 日

事件: 公司发布 2014 年一季报, 报告期内实现营业收入 9592.12 万元, 比上年同期增长 45.91%; 实现归属于上市公司股东的净利润 2009.43 万元, 同比增长 68.4%; 基本每股收益 0.07 元。同时, 公司预计 2014 年 1-6 月实现归属于上市公司股东的净利润为 5,265.38- 6,318.45 万元, 同比增长 50-80%。

点评:

- **一季度业绩保持较快增长, 看好全年增速。** 一季度公司净利润增速快于收入增速的主要原因是一季度确认了 911.53 万的投资收益。随着募投项目环境监测生产线和工业过程分析生产线在 2014 年完工投产, 产能将充分释放, 这将为 2014 年公司业绩增长打下坚实基础, 我们预计公司全年业绩增速在 30%以上。
- **拟参股思路创新, 进入智慧环保领域。** 公司拟以自有资金 3,200 万元认购北京思路创新公司新增注册资本 300 万元, 投资完成后雪迪龙将拥有思路创新 20%的股权。此项投资意味着公司将进入智慧环保领域(环境信息化与物联网、云计算、移动互联网等深度融合), 这符合行业发展趋势。思路创新的数据中心产品已经覆盖环保部和 32 个省级及多个地市区县环保厅局, 公司参股后有望实现双方优势互补, 我们预计 2014~2016 年思路创新将为雪迪龙带来 1220 万元以上净利润。
- **短期: 公司业绩主要来自脱硫脱硝市场, 为大气治理主题投资较好标的。** 1) 脱硫脱硝总量增长较乐观: 2014 年仍是脱硝高峰, 增量较大; 脱硫方面, 中小发电机组及中小企业的市场得到了快速释放, 加上“十一五”期间安装的脱硫设备已逐渐进入改造期, 需求量比较有保障; 同时, 中小锅炉脱硫业务空间较大, 公司已有较好的业务储备。2) 运维服务值得期待: 公司为脱硫脱硝监测提供全生命周期的运维服务, 目前公司在国内已经设立 49 个运维中心, 同时在 2014 年度还会继续投入大量人力物力来保证运维市场的拓展。
- **长期: 看综合环保业务平台的构建和行业并购整合。** 1) 公司未来有望构建成综合环保业务平台: 除脱硫脱硝市场外, 公司积极布局垃圾焚烧、水质监测系统、大气监测系统等市场, 未来具有较大的发展空间。2) 并购整合将是公司长期持续成长的必由之路, 公司已经做好充分准备。(属于世界 500 强的分析仪器公司丹纳赫就是通过兼并收购成长起来的。)
- **盈利预测及评级:** 我们预计公司 2014~2016 年每股收益分别为 0.65、0.78、0.95 元, 对应 2014 年 4 月 22 日收盘价(20.70 元)的市盈率分别为 32 倍、26 倍、22 倍, 维持“增持”评级。
- **股价催化剂:** 环保政策的出台; 公司订单的超预期; 新业务拓展顺利。

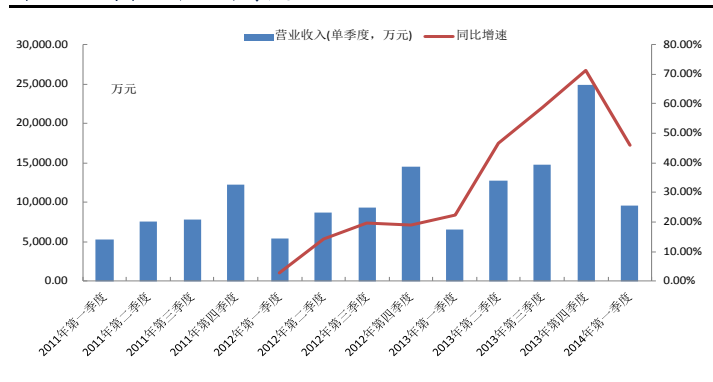
➤ **风险因素:** 1、环保政策支持不达预期; 2、竞争加剧导致毛利率下降; 3、应收账款风险。

公司报告首页财务数据

	2012A	2013A	2014E	2015E	2016E
营业收入(百万元)	378.52	589.00	793.06	1,003.62	1,221.12
增长率 YoY %	15.47%	55.60%	34.65%	26.55%	21.67%
归属母公司净利润(百万元)	99.86	134.15	178.81	215.64	262.13
增长率 YoY%	22.56%	34.34%	33.30%	20.60%	21.56%
毛利率%	50.44%	45.65%	45.81%	45.56%	45.66%
净资产收益率 ROE%	14.19%	11.93%	14.08%	14.70%	15.37%
每股收益 EPS(元)	0.36	0.49	0.65	0.78	0.95
市盈率 P/E(倍)	57	42	32	26	22
市净率 P/B(倍)	5.33	4.82	4.19	3.61	3.10

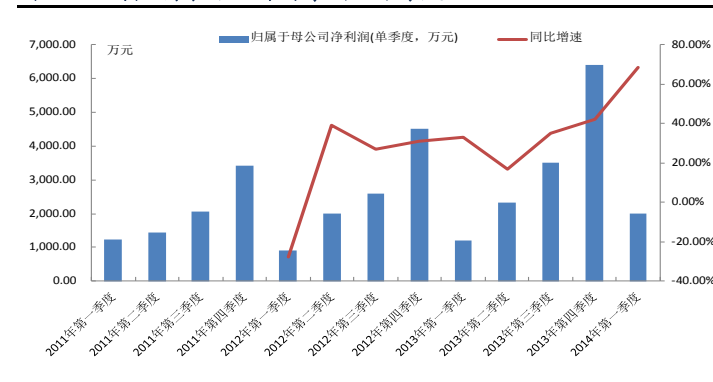
资料来源: wind, 信达证券研发中心预测 注: 股价为2014年4月22日收盘价

图 1: 公司营业收入分季度变化



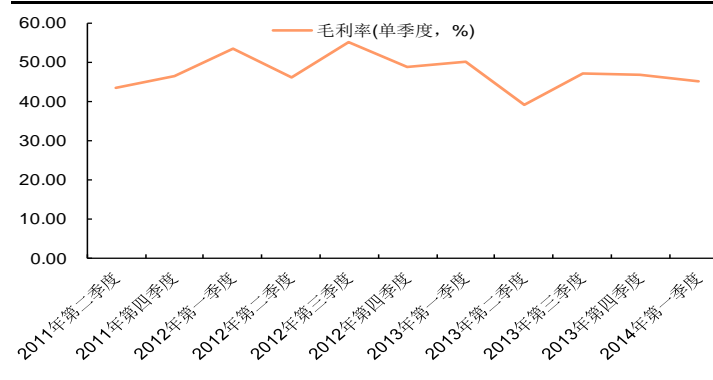
资料来源: 公司公告, 信达证券研发中心

图 2: 公司归属于母公司的净利润分季度变化



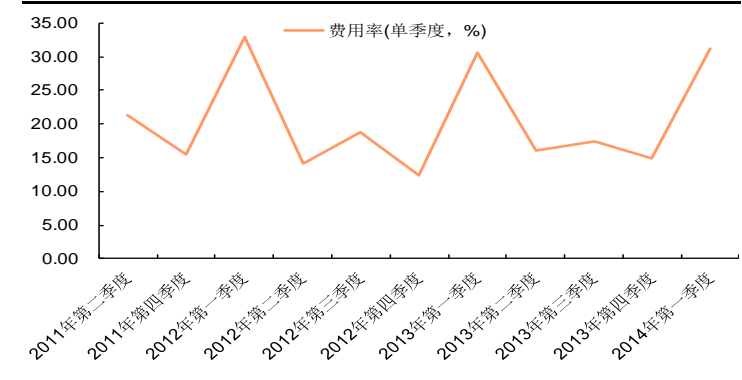
资料来源: 公司公告, 信达证券研发中心

图 3: 公司单季度毛利率变化



资料来源: 公司公告, 信达证券研发中心

图 4: 公司单季度期间费用率变化



资料来源: 公司公告, 信达证券研发中心

资产负债表

单位:百万元

会计年度	2012A	2013A	2014E	2015E	2016E
流动资产	1,064.68	1,157.32	1,344.63	1,571.23	1,847.98
货币资金	642.98	319.50	293.78	309.78	370.99
应收票据	59.05	78.53	105.74	133.81	162.81
应收账款	221.43	303.33	408.43	516.86	628.88
预付账款	15.60	20.99	28.18	35.83	43.52
存货	113.39	171.44	244.99	311.43	378.27
其他	12.23	263.52	263.52	263.52	263.52
非流动资产	96.73	188.25	223.54	257.51	288.95
长期投资	24.30	79.07	79.07	79.07	79.07
固定资产	26.76	24.45	44.60	97.97	127.98
无形资产	38.95	38.31	36.62	34.92	33.23
其他	6.72	46.42	63.26	45.54	48.67
资产总计	1,161.41	1,345.57	1,568.17	1,828.74	2,136.93
流动负债	93.45	157.13	200.92	245.84	291.91
短期借款	0.00	24.00	24.00	24.00	24.00
应付账款	20.18	33.23	45.43	57.75	70.14
其他	73.27	99.90	131.49	164.09	197.77
非流动负债	0.00	8.33	8.33	8.33	8.33
长期借款	0.00	0.00	0.00	0.00	0.00
其他	0.00	8.33	8.33	8.33	8.33
负债合计	93.45	165.45	209.25	254.17	300.24
少数股东权益	0.00	0.00	0.00	0.00	0.00
归属母公司股东权益	1,067.96	1,180.11	1,358.93	1,574.57	1,836.70
负债和股东权益	1161.41	1345.57	1568.17	1828.74	2136.93

重要财务指标

单位:百万元

主要财务指标	2012A	2013A	2014E	2015E	2016E
营业收入	378.52	589.00	793.06	1,003.62	1,221.12
同比	15.47%	55.60%	34.65%	26.55%	21.67%
归属母公司净利润	99.86	134.15	178.81	215.64	262.13
同比	22.56%	34.34%	33.30%	20.60%	21.56%
毛利率	50.44%	45.65%	45.81%	45.56%	45.66%
ROE	14.19%	11.93%	14.08%	14.70%	15.37%
每股收益(元)	0.36	0.49	0.65	0.78	0.95
P/E	57	42	32	26	22
P/B	5.33	4.82	4.19	3.61	3.10
EV/EBITDA	22.78	34.69	26.33	21.66	17.71

利润表

单位:百万元

会计年度	2012A	2013A	2014E	2015E	2016E
营业收入	378.52	589.00	793.06	1,003.62	1,221.12
营业成本	187.61	320.09	429.80	546.36	663.62
营业税金及附加	2.90	3.44	5.93	7.50	9.13
营业费用	38.59	60.50	81.16	102.70	124.96
管理费用	43.07	53.35	71.83	90.90	110.60
财务费用	-16.27	-10.25	-9.53	-8.49	-8.84
资产减值损失	9.26	10.97	10.40	17.82	20.14
公允价值变动收益	0.00	0.00	0.00	0.00	0.00
投资净收益	-0.45	2.37	2.57	2.57	2.57
营业利润	112.91	153.27	206.06	249.39	304.08
营业外收入	4.45	4.62	4.56	4.56	4.56
营业外支出	0.01	0.58	0.26	0.26	0.26
利润总额	117.35	157.31	210.37	253.70	308.39
所得税	17.49	23.17	31.56	38.05	46.26
净利润	99.86	134.15	178.81	215.64	262.13
少数股东损益	0.00	0.00	0.00	0.00	0.00
归属母公司净利润	99.86	134.15	178.81	215.64	262.13
EBITDA	124.89	164.76	217.09	263.89	322.80
EPS (摊薄)	0.36	0.49	0.65	0.78	0.95

现金流量表

单位:百万元

会计年度	2012A	2013A	2014E	2015E	2016E
经营活动现金流	-25.40	6.87	12.13	54.89	101.45
净利润	99.86	134.15	178.81	215.64	262.13
折旧摊销	7.09	7.17	6.17	9.64	13.85
财务费用	0.46	0.28	0.56	0.56	0.56
投资损失	0.45	-2.36	-2.57	-2.57	-2.57
营运资金变动	-141.21	-141.98	-179.64	-183.49	-189.61
其它	7.95	9.60	8.81	15.12	17.09
投资活动现金流	-625.27	-6.90	-37.29	-38.33	-39.68
资本支出	-12.78	-42.79	-39.86	-40.90	-42.25
长期投资	0.00	183.23	2.57	2.57	2.57
其他	-612.49	-147.34	0.00	0.00	0.00
筹资活动现金流	620.40	1.72	-0.56	-0.56	-0.56
吸收投资	649.50	0.00	0.00	0.00	0.00
借款	-8.00	24.00	0.00	0.00	0.00
支付利息或股息	21.09	22.28	0.56	0.56	0.56
现金净增加额	-30.27	1.70	-25.72	16.00	61.21

电力设备与新能源小组简介

范海波, CFA, 有色/钢铁行业高级研究员。中国科学院理学(地球化学)硕士, 加拿大 Concordia 大学管理学(金融)硕士。现任信达证券研发中心有色金属、钢铁行业高级研究员。曾任冶金部勘察研究总院高级工程师, 在加拿大学习工作7年, 从事北美金融市场实证研究, 多篇金融市场论文在包括 Review of Futures Markets, Journal of Portfolio Management, Journal of Trading 等著名欧美期刊发表。

刘强, 工程师, 武汉大学理学学士, 浙江大学金融学硕士, 6年电源行业工作经验。2012年2月加盟信达证券研发中心, 从事电力设备与新能源研究。能够准确把握行业整体状况, 客观地从实业和资本市场角度发掘投资机会。

电力设备与新能源行业重点覆盖公司

公司简称	股票代码	公司简称	股票代码	公司简称	股票代码	公司简称	股票代码
骆驼股份	601311.SH	四方股份	601126.SH	南都电源	300068.SZ	合康变频	300048.SZ
国电南瑞	600406.SH	荣信股份	002123.SZ	汇川技术	300124.SZ	东方电气	600875.SH
龙源技术	300105.SZ	平高电气	600312.SH	新联电子	002546.SZ	北京科锐	002350.SZ
中能电气	300062.SZ	许继电气	000400.SZ	广电电气	601616.SH	英威腾	002334.SZ
中利科技	002309.SZ	杉杉股份	600884.SH	雪迪龙	002658.SZ	风帆股份	600482.SH

机构销售联系人

区域	姓名	办公电话	手机	邮箱
华北	袁 泉	010-63081270	13671072405	yuanq@cindasc.com
	张 华	010-63081254	13691304086	zhanghuac@cindasc.com
华东	文襄琳	021-63570071	13681810356	wenxianglin@cindasc.com
	徐吉炉	021-63570071	18602104801	xujilu@cindasc.com
华南	刘 晟	0755-82465035	13825207216	liusheng@cindasc.com
	易耀华	0755-82497333	18680307697	yiyahua@cindasc.com

分析师声明

负责本报告全部或部分内容的每一位分析师在此申明，本人具有证券投资咨询执业资格，并在中国证券业协会注册登记为证券分析师，以勤勉的职业态度，独立、客观地出具本报告；本报告所表述的所有观点准确反映了分析师本人的研究观点；本人薪酬的任何组成部分不曾与，不与，也将不会与本报告中的具体分析意见或观点直接或间接相关。

免责声明

信达证券股份有限公司(以下简称“信达证券”)具有中国证监会批复的证券投资咨询业务资格。本报告由信达证券制作并发布。

本报告是针对与信达证券签署服务协议的签约客户的专属研究产品，为该类客户进行投资决策时提供辅助和参考，双方对权利与义务均有严格约定。本报告仅提供给上述特定客户，并不面向公众发布。信达证券不会因接收人收到本报告而视其为本公司的当然客户。客户应当认识到有关本报告的电话、短信、邮件提示仅为研究观点的简要沟通，对本报告的参考使用须以本报告的完整版本为准。

本报告是基于信达证券认为可靠的已公开信息编制，但信达证券不保证所载信息的准确性和完整性。本报告所载的意见、评估及预测仅为本报告最初出具日的观点和判断，本报告所指的证券或投资标的的价格、价值及投资收入可能会出现不同程度的波动，涉及证券或投资标的的历史表现不应作为日后表现的保证。在不同时期，或因使用不同假设和标准，采用不同观点和分析方法，致使信达证券发出与本报告所载意见、评估及预测不一致的研究报告，对此信达证券可不发出特别通知。

在任何情况下，本报告中的信息或所表述的意见并不构成对任何人的投资建议，也没有考虑到客户特殊的投资目标、财务状况或需求。客户应考虑本报告中的任何意见或建议是否符合其特定状况，若有必要应寻求专家意见。本报告所载的资料、工具、意见及推测仅供参考，并非作为或被视为出售或购买证券或其他投资标的的邀请或向人做出邀请。

在法律允许的情况下，信达证券或其关联机构可能会持有报告中涉及的公司所发行的证券并进行交易，并可能会为这些公司正在提供或争取提供投资银行业务服务。

本报告版权仅为信达证券所有。未经信达证券书面同意，任何机构和个人不得以任何形式翻版、复制、发布、转发或引用本报告的任何部分。若信达证券以外的机构向其客户发放本报告，则由该机构独自为此发送行为负责，信达证券对此等行为不承担任何责任。本报告同时不构成信达证券向发送本报告的机构之客户提供的投资建议。

如未经信达证券授权，私自转载或者转发本报告，所引起的一切后果及法律责任由私自转载或转发者承担。信达证券将保留随时追究其法律责任的权利。

评级说明

投资建议的比较标准	股票投资评级	行业投资评级
本报告采用的基准指数：沪深 300 指数（以下简称基准）； 时间段：报告发布之日起 6 个月内。	买入： 股价相对强于基准 20% 以上；	看好： 行业指数超越基准；
	增持： 股价相对强于基准 5% ~ 20%；	中性： 行业指数与基准基本持平；
	持有： 股价相对基准波动在±5% 之间；	看淡： 行业指数弱于基准。
	卖出： 股价相对弱于基准 5% 以下。	

风险提示

证券市场是一个风险无时不在的市场。投资者在进行证券交易时存在赢利的可能，也存在亏损的风险。建议投资者应当充分深入地了解证券市场蕴含的各项风险并谨慎行事。

本报告中所述证券不一定能在所有的国家和地区向所有类型的投资者销售，投资者应当对本报告中的信息和意见进行独立评估，并应同时考量各自的投资目的、财务状况和特定需求，必要时就法律、商业、财务、税收等方面咨询专业顾问的意见。在任何情况下，信达证券不对任何人因使用本报告中的任何内容所引致的任何损失负任何责任，投资者需自行承担风险。