

增发收购营口新山鹰，拓展消防产业链；公司未来成长空间将打开

投资要点：

1. 事件

公司发布公告，拟非公开发行股票募资不超过 6.2 亿元，扣除发行费用后募资净额 5.2 亿元用于收购营口新山鹰报警设备公司 80% 股权，7500 万元补充流动资金；其中大股东认购 1.3 亿元；本次增发股票均锁定 3 年。

2. 我们的分析与判断

(一) 我们预计 2014 年业绩(备考)将增厚 20-40%

营口新山鹰主营消防产品制造，主要产品包括三大类：火灾自动报警系统、大空间灭火系统、智能疏散应急照明控制系统，各自占营业收入的比例为 85%、13% 及 2%。2013 年营口新山鹰收入 1.36 亿元，净利润 4412 万元；毛利率达 61%，净利率 33%。

营口新山鹰承诺 2014-2016 年净利润不低于 5501、6491、7510 万元；在上述盈利预测的基础上，营口新山鹰追加承诺 2014-2016 年间累计实现的净利润不低于 2.4 亿元，折合年均净利润 8000 万元。

我们之前预计公司 2014 年净利润 1.3 亿元，营口新山鹰最低承诺 5501 万元（假设计全年业绩）；考虑到股本由 3.07 亿股增至 3.6 亿股，全面摊薄后备考业绩增厚超 20%；我们预计实际业绩(备考)增厚可达到 20-40%。

(二) 消防产品空间大；和原业务协同效应明显

根据慧聪消防网数据，2012 年我国消防产品行业市场规模达 1200 亿元，其中火灾报警达 130 亿元，自动灭火达到 284 亿元。未来几年消防产品行业年增长率将达到 15%-20%；2015 年消防产品市场将达 2250 亿元。

营口新山鹰 2013 年市场占有率达 1.04%，在火灾自动报警行业中排名第 6。火灾自动报警行业龙头海湾安全技术公司 2012 年收入 17 亿元。

公司原有消防车、军品、出口等业务均可和营口新山鹰加大协同。

(三) 公司消防板块将超空港设备，成长空间打开

消防设备市场空间远超空港设备，公司将“二次创业”。公司空港设备受益出口和军品、绿色空港新产品、通用航空大发展；举高类消防车高端产品放量；预计公司未来消防设备板块业绩占比将超过空港设备。

3. 投资建议

公司基本面与主题兼备，在通用航空和消防设备行业中估值优势明显。不考虑收购，预计 2014-2016 年 EPS 为 0.43/0.60/0.75 元，PE 为 30/22/17 倍；如计入营口新山鹰全年业绩，我们预计备考 EPS 为 0.57/0.74/0.92 元，PE 为 23/17/14 倍；持续推荐。风险提示：通航利好政策低于预期。

威海广泰 (002111.SZ)**推荐 维持评级**

分析师

王华君 机械军工行业分析师

☎：(8610) 6656 8477

✉：wanghuajun@chinastock.com.cn

执业证书编号：S0130513050002

陈显帆 机械军工行业分析师

☎：(8621) 2025 7807

✉：chenxianfan@chinastock.com.cn

执业证书编号：S0130514020002

市场数据 时间 2014.5.7

A 股收盘价(元)	12.95
A 股一年内最高价(元)	14.30
A 股一年内最低价(元)	6.41
上证指数	2036.52
市净率	3.2
总股本(亿股)	3.07
实际流通 A 股(亿股)	2.64
总市值(亿元)	39.79
流通 A 股市值(亿元)	34.14

相关研究

公司深度：《威海广泰 (002111)：空港、消防设备驱动业绩快速增长，未来受益通用航空产业大发展》 2014-2-10

行业深度：《通用航空：低空改革推进，产业即将起飞》 2014-3-17

行业深度：《机械军工行业：2014 年投资策略：分化：传统与转型新型产业共舞》 2013-12-31

公司点评：《威海广泰 (002111)：空港、消防设备双驱动，业绩进入快速增长轨道》

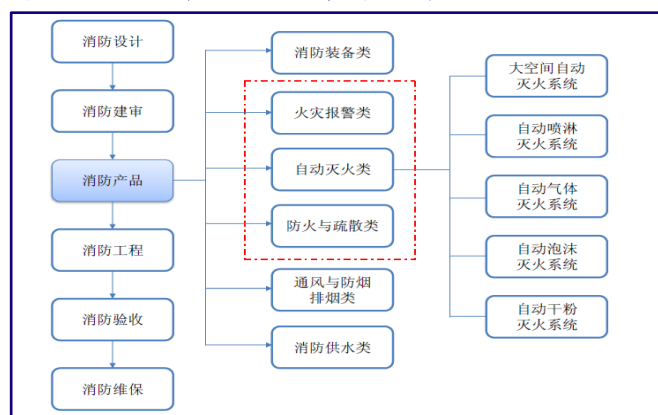
2014-4-26

附录 1：营口新山鹰简介

营口新山鹰所处行业属于消防行业中的消防产品制造业。主要产品包括三大类：火灾自动报警系统、大空间灭火系统、智能疏散应急照明控制系统，各自占营业收入的比例为 85%、13%及 2%。

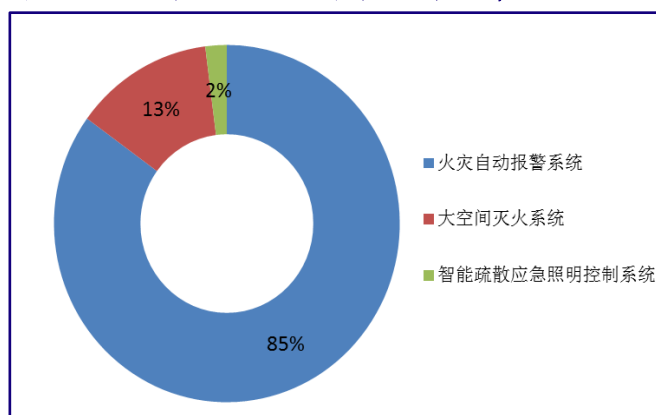
营口新山鹰 2013 年的模拟营业收入为 1.36 亿元，按照慧聪网的行业统计数据计算，市场占有率达到 1.04%，在火灾自动报警行业中排名第六，标志着营口新山鹰已跻身我国消防产品行业细分市场的前列，竞争地位较为突出。

图 1：营口新山鹰主营三大业务（虚框内显示）



资料来源：公司公告、中国银河证券研究部

图 2：营口新山鹰以火灾自动报警系统业务为主，收入占比 85%



资料来源：公司公告、中国银河证券研究部

表 1：营口新山鹰合并资产负债表（万元）

项目	2014 年 3 月 31 日	2013 年 12 月 31 日
流动资产合计	6,439	1,310
非流动资产合计	8,438	8,076
资产总计	14,877	9,387
流动负债合计	5,225	6,068
非流动负债合计	--	--
负债合计	5,225	6,068
所有者权益合计	9,652	3,319

资料来源：公司公告、中国银河证券研究部

表 2：营口新山鹰合并利润表（万元）

项目	2014 年 1-3 月	2013 年度
营业收入	3,134	13,572
营业成本	1,281	5,255
营业利润	1,251	5,931
利润总额	1,251	5,930
净利润	934	4,412
毛利率	59%	61%
净利率	30%	33%

资料来源：公司公告、中国银河证券研究部

根据评估报告及范晓东、杨森的盈利承诺情况，营口新山鹰 2014 年至 2016 年的盈利预测情况如下：

表 3：营口新山鹰 2014 年至 2016 年的盈利预测（业绩承诺）

项目	2014 年	2015 年	2016 年
营业收入	17,532	20,355	23,299
营业成本	10,195	11,698	13,282
营业利润	7,337	8,657	10,016
利润总额	7,337	8,657	10,016
净利润	5,501	6,491	7,510
毛利率	42%	43%	43%
净利率	31%	32%	32%

资料来源：公司公告、中国银河证券研究部

同时，范晓东、杨森在上述盈利预测的基础上，追加承诺 2014 年至 2016 年间累计实现的净利润不低于 24,000 万元，折合年均净利润为 8,000 万元，体现了营口新山鹰具备较强的盈利能力。

表 4：2012 年火灾自动报警行业主要企业的市场占有率情况：营口新山鹰排第 6 名

排名	企业名称	主营业务收入（万元）	市场占有率
1	海湾安全技术有限公司	173,418	13.34%
2	北京利达防火保安设备有限公司	50,102	3.85%
3	北大青鸟消防自动报警设备有限公司	42,690	3.28%
4	上海松江飞繁电子有限公司有限公司	33,319	2.56%
5	深圳市泛海三江电子有限公司	15,670	1.21%
6	营口新山鹰	13,572	1.04%

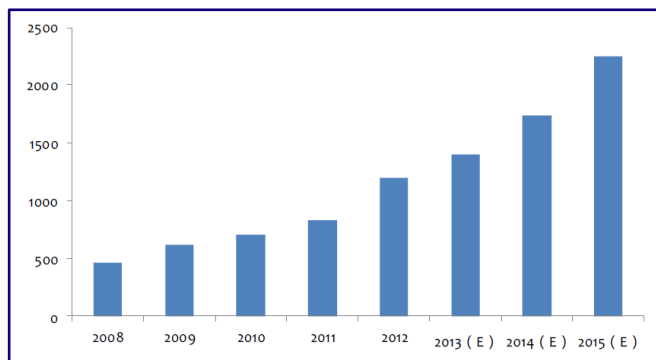
资料来源：公司公告、中国银河证券研究部

附录 2：消防产品行业市场简介

根据慧聪消防网发布的《2012 年消防产业发展调查分析报告》，2012 年我国消防产品行业市场销售规模达到 1,200 亿元，其中火灾报警市场规模达到 130 亿元，自动灭火市场规模达到 283.70 亿元。

根据慧聪研究预测，未来几年内我国消防产品行业将继续呈现快速的增长趋势，年增长率达到 15%-20%，到 2015 年消防产品行业整体市场规模将达到 2,250 亿元。其中，火灾报警市场未来三年内仍将持续较快增长，复合增长率约为 20%左右，到 2015 年市场规模将达到 230 亿元；而自动灭火行业市场未来三年复合增长率将达到 23%左右，到 2015 年自动灭火市场规模将达到约 540 亿元。

图 3：消防产品行业市场规模（单位：亿元）



资料来源：慧聪消防网、公司公告、中国银河证券研究部

附录 3：本次非公开发行股票情况

公司本次拟向四个特定对象发行 53,082,190 股股票，募集资金总额不超过 6.2 亿元，所募集资金扣除发行费用后，拟用于以下项目的投资：

表 5：本次募集资金的使用计划：5.2 亿元收购营口新山鹰 80% 股权；7500 万元补充流动资金

项目名称	投资总额（万元）	募集资金投入金额（万元）
收购营口新山鹰 80% 股权	52,000	52,000
补充流动资金	--	7,500
合计	--	59,500

资料来源：公司公告、中国银河证券研究部

本次非公开发行股票的定价基准日为公司第四届董事会第二十一次临时会议决议公告日，即 2014 年 5 月 8 日。发行价格为定价基准日前 20 个交易日公司股票交易均价的 90%，即 11.68 元/股。

本次发行对象为新疆广泰、重庆信三威、范晓东、杨森，所有发行对象已与公司签订了附条件生效的股份认购协议。所有发行对象均以现金方式认购本次发行的股份。本次非公开发行的股票自发行结束之日起三十六个月内不得上市交易或转让。

表 6：本次增发大股东认购 21%

序号	认购对象名称	认购金额（元）	认购股份数（股）	认购比例
1	新疆广泰	129,999,988.48	11,130,136	20.97%
2	重庆信三威	169,999,993.92	14,554,794	27.42%
3	范晓东	159,999,998.40	13,698,630	25.81%
4	杨森	159,999,998.40	13,698,630	25.81%
合计		619,999,979.20	53,082,190	100.00%

资料来源：公司公告、中国银河证券研究部

附录 4：威海广泰盈利预测

表 7：不考虑收购，预计 2014-2016 年威海广泰业绩保持快速增长

指标	2012	2013	2014E	2015E	2016E
营业收入（百万元）	810.76	885.30	1,109	1,441	1,748
营业收入增长率	28.48%	9.19%	25%	30%	21%
净利润（百万元）	88.88	93.61	131	183	230
净利润增长率	17.75%	5.32%	40%	40%	26%
EPS（元）（摊薄）	0.29	0.30	0.43	0.60	0.75
ROE（归属母公司）（摊薄）	8.09%	8.02%	10.09%	12.64%	15.85%
P/E	45	43	30	22	17
P/B	3.6	3.4	3.1	2.7	2.7
EV/EBITDA	34	32	21	15	12

资料来源：公司公告、中国银河证券研究部（注：股价截止至 2014 年 5 月 7 日）

表 8：考虑营口新山鹰全年业绩，预计 2014-2016 年威海广泰实际备考 PE 为 23/17/14 倍

	2014E	2015E	2016E
营口新山鹰备考承诺净利润（百万元）	55	65	75
威海广泰合并报表业绩（百万元）	186	248	305
总股本（百万股）	360.35	360.35	360.35
备考 EPS（营口新山鹰最低业绩承诺）	0.52	0.69	0.85
备考 PE（营口新山鹰最低业绩承诺）	25	19	15
我们预计营口新山鹰实际备考业绩（百万元）	75	85	100
我们预计威海广泰实际合并报表备考业绩（百万元）	206	268	330
我们预计实际备考 EPS	0.57	0.74	0.92
我们预计实际备考 PE	23	17	14

资料来源：公司公告、中国银河证券研究部（注：股价截止至 2014 年 5 月 7 日）

附录 5：估值比较：参考通用航空和消防设备行业，公司估值有较大提升空间

在通用航空产业链中，威海广泰成长性较好，估值优势明显。公司未来受益通用航空产业大发展，增长潜力大，估值具有较大提升空间。

表 9：在通用航空产业中，威海广泰成长性好，估值具备较大提升空间

通用航空产业链	上市公司	代码	股价(元)	EPS（元）				PE（倍）			
				2013	2014E	2015E	2016E	2013	2014E	2015E	2016E
空管与机场配套设备	威海广泰	002111.SZ	12.95	0.30	0.57	0.74	0.92	43	23	17	14
	川大智胜	002253.SZ	21.00	0.49	0.68	0.87	1.03	43	31	24	20
	四创电子	600990.SH	23.49	0.37	0.71	0.93		63	33	25	
	国睿科技	600562.SH	39.54	0.74	1.06	1.40	2.49	54	37	28	16
	四川九洲	000801.SZ	15.30	0.16	0.26	0.30	0.33	98	58	50	46
通用航空运营、维修与培训	海特高新	002023.SZ	15.77	0.38	0.51	0.69	0.94	42	31	23	17
	中信海直	000099.SZ	7.90	0.34	0.36	0.46	0.49	23	22	17	16

通用航空产业链	上市公司	代码	股价(元)	EPS (元)				PE (倍)			
				2013	2014E	2015E	2016E	2013	2014E	2015E	2016E
通用飞机制造	洪都航空	600316.SH	15.23	0.13	0.41	0.61		120	37	25	
	哈飞股份	600038.SH	24.32	0.42	0.46	0.59	0.68	58	53	41	36
通用航空核心零部件	航空动力	600893.SH	22.17	0.30	0.43	0.52	0.63	73	52	42	35
	中航电子	600372.SH	19.96	0.36	0.41	0.54	0.52	56	48	37	38
行业平均估值									39	30	27

资料来源: Wind, 中国银河证券研究部 (注: 股价截止至 2014 年 5 月 7 日, 盈利预测除威海广泰为收购营口新山鹰后备考业绩外, 其余均为一致预期)

在消防设备产业链中, 威海广泰估值水平低于行业平均水平。目前消防设备产业估值水平基本和通用航空产业相近。我们认为未来公司综合估值水平具有较大提升空间。

表 10: 在消防设备产业中, 威海广泰估值具备提升空间

上市公司	代码	股价(元)	EPS（元）				PE（倍）			
			2013	2014E	2015E	2016E	2013	2014E	2015E	2016E
威海广泰	002111.SZ	12.95	0.30	0.57	0.74	0.92	43	23	17	14
天广消防	002509.SZ	9.29	0.23	0.34	0.47	0.58	41	27	20	16
坚瑞消防	300116.SZ	8.64	0.03	0.10	0.24		286	88	36	
海伦哲	300201.SZ	5.06	0.02	0.14	0.19	0.38	321	35	27	13
行业平均估值								43	25	15

资料来源: Wind, 中国银河证券研究部 (注: 股价截止至 2014 年 5 月 7 日, 盈利预测除威海广泰外, 其余均为一致预期)

评级标准

银河证券行业评级体系：推荐、谨慎推荐、中性、回避

推荐：是指未来 6—12 个月，行业指数（或分析师团队所覆盖公司组成的行业指数）超越交易所指数（或市场中主要的指数）平均回报 20% 及以上。该评级由分析师给出。

谨慎推荐：行业指数（或分析师团队所覆盖公司组成的行业指数）超越交易所指数（或市场中主要的指数）平均回报。该评级由分析师给出。

中性：行业指数（或分析师团队所覆盖公司组成的行业指数）与交易所指数（或市场中主要的指数）平均回报相当。该评级由分析师给出。

回避：行业指数（或分析师团队所覆盖公司组成的行业指数）低于交易所指数（或市场中主要的指数）平均回报 10% 及以上。该评级由分析师给出。

银河证券公司评级体系：推荐、谨慎推荐、中性、回避

推荐：是指未来 6—12 个月，公司股价超越分析师（或分析师团队）所覆盖股票平均回报 20% 及以上。该评级由分析师给出。

谨慎推荐：是指未来 6—12 个月，公司股价超越分析师（或分析师团队）所覆盖股票平均回报 10%—20%。该评级由分析师给出。

中性：是指未来 6—12 个月，公司股价与分析师（或分析师团队）所覆盖股票平均回报相当。该评级由分析师给出。

回避：是指未来 6—12 个月，公司股价低于分析师（或分析师团队）所覆盖股票平均回报 10% 及以上。该评级由分析师给出。

王华君、陈显帆，机械与军工行业证券分析师。本人具有中国证券业协会授予的证券投资咨询执业资格并注册为证券分析师，本人承诺，以勤勉的职业态度，独立、客观地出具本报告。本报告清晰准确地反映本人的研究观点。本人不曾因，不因，也将不会因本报告中的具体推荐意见或观点而直接或间接受到任何形式的补偿。本人承诺不利用自己的身份、地位和执业过程中所掌握的信息为自己或他人谋取私利。

覆盖股票范围：

港股：中联重科（01157.HK）、广船国际（0317.HK）、中国南车（1766.HK）、中航科工（2357.HK）等。

A 股：洪都航空（600316.SH）、中航电子（600372.SH）、北方创业（600967.SH）、中鼎股份（000887.SZ）、隆华节能（300263.SH）、海特高新（002023.SZ）、航空动力（600893.SH）、三一重工（600031.SH）、中联重科（000157.SZ）、中国南车（601766.SH）、中国重工（601989.SH）、上海机电（600835.SH）、中国卫星（600118.SH）、机器人（300024.SZ）、恒泰艾普（300257.SZ）、林州重机（002534.SZ）、南风股份（300004.SZ）等。

免责声明

本报告由中国银河证券股份有限公司（以下简称银河证券，银河证券已具备中国证监会批复的证券投资咨询业务资格）向其机构或个人客户（以下简称客户）提供，无意针对或打算违反任何地区、国家、城市或其它法律管辖区域内的法律法规。除非另有说明，所有本报告的版权属于银河证券。未经银河证券事先书面授权许可，任何机构或个人不得更改或以任何方式发送、传播或复印本报告。

本报告所载的全部内容只提供给客户做参考之用，并不构成对客户的投资建议，并非作为买卖、认购证券或其它金融工具的邀请或保证。银河证券认为本报告所载内容及观点客观公正，但不担保其内容的准确性或完整性。客户不应单纯依靠本报告而取代个人的独立判断。本报告所载内容反映的是银河证券在最初发表本报告日期当日的判断，银河证券可发出其它与本报告所载内容不一致或有不同结论的报告，但银河证券没有义务和责任去及时更新本报告涉及的内容并通知客户。银河证券不对因客户使用本报告而导致的损失负任何责任。

银河证券不需要采取任何行动以确保本报告涉及的内容适合于客户。银河证券建议客户如有任何疑问应当咨询证券投资顾问并独自进行投资判断。本报告并不构成投资、法律、会计或税务建议或担保任何内容适合客户，本报告不构成给予客户个人咨询建议。

本报告可能附带其它网站的地址或超级链接，对于可能涉及的银河证券网站以外的地址或超级链接，银河证券不对其内容负责。本报告提供这些地址或超级链接的目的纯粹是为了客户使用方便，链接网站的内容不构成本报告的任何部份，客户需自行承担浏览这些网站的费用或风险。

银河证券在法律允许的情况下可参与、投资或持有本报告涉及的证券或进行证券交易，或向本报告涉及的公司提供或争取提供包括投资银行业务在内的服务或业务支持。银河证券可能与本报告涉及的公司之间存在业务关系，并无需事先或在获得业务关系后通知客户。

银河证券无需因接收人收到本报告而视其为客户。本报告是发送给银河证券客户的，属于机密材料，只有银河证券客户才能参考或使用，如接收人并非银河证券客户，请及时退回并删除。

所有在本报告中使用的商标、服务标识及标记，除非另有说明，均为银河证券的商标、服务标识及标记。

银河证券版权所有并保留一切权利。

联系

中国银河证券股份有限公司 研究部

北京市西城区金融街 35 号国际企业大厦 C 座
上海浦东新区富城路 99 号震旦大厦 26 楼
深圳市福田区福华一路中心商务大厦 26 层
北京市西城区金融街 35 号国际企业大厦 C 座
北京市西城区金融街 35 号国际企业大厦 C 座
公司网址：www.chinastock.com.cn

机构请致电：

北京地区：傅楚雄 010-83574171 fuchuxiong@chinastock.com.cn
上海地区：何婷婷 021-20252612 hetingting@chinastock.com.cn
深广地区：詹璐 0755-83453719 zhanlu@chinastock.com.cn
北京地区：高兴 +86 (10) 83574017 gaoping_jg@chinastock.com.cn
北京地区：李笑裕 +86 (10) 83571359 lixiaoyu@chinastock.com.cn