



**买入**

**25%↑**

目标价格: 人民币 13.77

600872.CH

价格: 人民币 11.01

目标价格基础: 27倍 15年市盈率

板块评级: 增持

# 中炬高新

## 美味鲜保持高增长, 毛利率提升加速

中炬高新发布中报: 2014年上半年实现收入 13.3 亿, 同比增加 19.6%, 利润 1.53 亿, 同比增加 77%。其中 2 季度收入和利润分别增长 9.5% 和 54%。我们预计公司 14、15 年每股收益为 0.38 和 0.51 元, 给予 2015 年 27 倍市盈率, 目标价 13.77 元, 给予买入评级。

### 支撑评级的要点

- **美味鲜保持 20% 快速增长, 非调味品单季度下滑拖累整体收入增速:** 上半年公司整体收入增速 19.6% 左右, 其中 2 季度整体收入增速 9.5%, 2 季度收入增速低于 1 季度 (30%) 的主要原因在于去年 2 季度房地产收入集中计提 1.07 亿, 今年减少致 3,450 万, 拖低了整体收入增速。从收入结构来看, 核心贡献利润的业务——调味品子公司美味鲜继续保持高速增长, 上半年收入 11.6 亿, 维持 20.3% 的较快增长态势, 其中 1、2 季度增速分别为 23% 和 18%, 2 季度相对淡季, 预计下半年在新产能投放背景下增速将有所加快, 全年调味品有望获得 20% 以上的增长。
- **效率提升及原材料成本下降使毛利率继续提升 5 个百分点:** 规模效应及主要原材料 (食糖和大豆) 成本下降导致上半年毛利率提升 5.6 个百分点至 34.9% (其中美味鲜的毛利率增加 5.05 个百分点至 34.6%)。公司阳西工厂去年 4 季度投产, 今年 2 季度已有产品, 预计全年产能 3 万吨 (全部达产 6 万吨), 阳西工厂自动化程度和生产效能较老工厂高, 产能利用率充分释放后将有利于公司毛利率进一步提升。目前厨邦单吨售价比海天高 30% 以上, 但毛利率却低于海天近 7 个百分点, 未来规模效应释放及自动化率提升后的盈利潜力依然有较大提升空间。上半年期间费用率略微提升 0.9 个百分点至 19.5%, 其中 2 季度期间费用率提升 2.2 个百分点至 21%, 主要由于 “5% 利润计提绩效奖金” 的预提。
- **行业产量增速明显回升, 中西部和北部市场增长突出:** 从行业看, 限额以上餐饮消费增速已止跌回升, 5、6 月酱油行业产量增速分别为 18% 和 20%, 较前几个月的个位数增速明显提升。中炬高新过去优势市场主要在广东和浙江, 两大省份收入占比超过 60%, 全国其他地区的市场基础较为薄弱。今年上半年公司在北部和中西部市场分别增长 35% 和 23%, 传统利基地区以外的市场增长突出, 我们看好公司从华南品牌向全国品牌转型的潜力。

### 评级面临的主要风险

- 食品安全事件。

### 估值

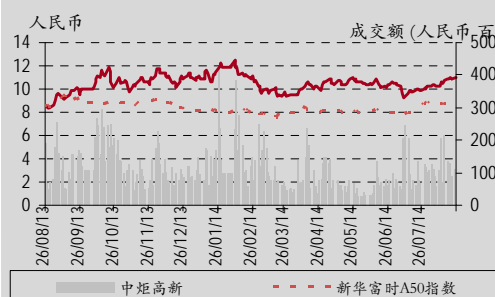
- 我们预计公司 14、15 年每股收益为 0.38 和 0.51 元, 给予 2015 年 27 倍市盈率, 目标价 13.77 元, 给予买入评级。

### 投资摘要

年结日: 12月31日	2012	2013	2014E	2015E	2016E
销售收入 (人民币 百万)	1,754	2,318	2,635	3,214	3,923
变动 (%)	1.1	32.1	13.7	21.9	22.1
净利润 (人民币 百万)	126	213	306	407	523
全面摊薄每股收益 (人民币)	0.16	0.27	0.38	0.51	0.66
变动 (%)	(3.7)	69.3	43.9	32.8	28.7
市场预期每股收益 (人民币)			0.37	0.48	0.62
核心每股收益 (人民币)	0.16	0.27	0.38	0.51	0.66
变动 (%)	(3.7)	69.3	43.9	32.8	28.7
全面摊薄市盈率 (倍)	70	41	29	22	17
核心市盈率 (倍)	70	41	29	22	17
每股现金流量 (人民币)	0.30	0.17	1.02	1.02	1.14
价格/每股现金流量 (倍)	36.2	64.9	10.8	10.8	9.7
企业价值/息税折旧前利润 (倍)	43.9	26.2	18.4	13.2	9.6
每股股息 (人民币)	0.000	0.000	0.000	0.000	0.000
股息率 (%)	0.0	0.0	0.0	0.0	0.0

资料来源: 公司数据及中银国际研究预测

### 股价表现



(%)	今年至今	1个月	3个月	12个月
绝对	(3)	12	2	28
相对新华富时 A50 指数	(4)	11	(5)	29

发行股数 (百万)	796.7
流通股 (%)	8691
流通股市值 (人民币 百万)	8691
3 个月日均交易额 (人民币 百万)	108
净负债比率 (%) (2014E)	
主要股东 (%)	
中炬集团	10.72

资料来源: 公司数据, 彭博及中银国际研究  
以 2014 年 8 月 25 日收市价为标准

中银国际证券有限责任公司  
具备证券投资咨询业务资格

消费服务: 食品饮料

刘颜

(8621) 2032 8590

yan1.liu@bocichina.com

证券投资咨询业务证书编号: S1300514050001

苏铖

(8621) 2032 8510

cheng.su@bocichina.com

证券投资咨询业务证书编号: S1300512090001

**图表 1. 2014 年上半年业绩摘要**

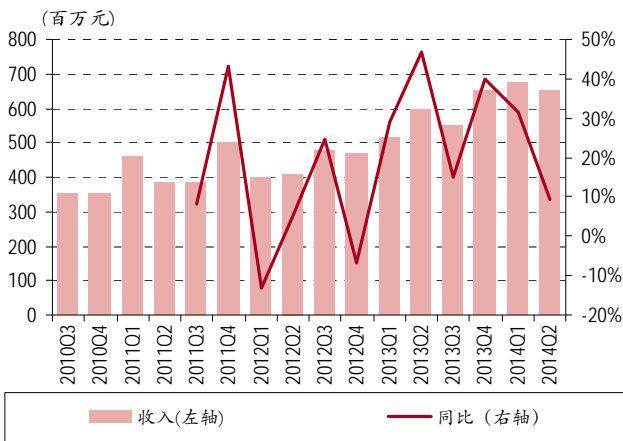
(人民币, 百万)	2013 年上半年	2014 年上半年	同比(%)
<b>营业收入</b>	1,112.36	1,330.42	19.60
营业成本	786.89	866.22	10.08
营业税及附加	15.88	26.99	69.96
销售及营销费用	96.83	122.28	26.28
管理费用	94.34	121.31	28.58
财务费用	15.83	16.34	3.20
资产重估损失	1.40	(0.05)	(103.58)
营业成本	1,011.17	1,153.07	14.03
投资收益	4.91	3.58	(27.03)
<b>营业利润</b>	<b>106.10</b>	<b>180.92</b>	<b>70.52</b>
营业外收入	1.02	4.30	319.58
营业外支出	0.91	4.35	375.98
税前利润	106.21	180.87	70.29
所得税	18.16	28.34	56.11
税后利润	88.05	152.53	73.22
少数股东权益	(1.54)	0.58	(137.84)
<b>净利润</b>	<b>86.52</b>	<b>153.11</b>	<b>76.96</b>
<b>全面摊薄每股收益(元)</b>	<b>0.11</b>	<b>0.19</b>	<b>76.96</b>

资料来源: 公司数据, 中银国际研究

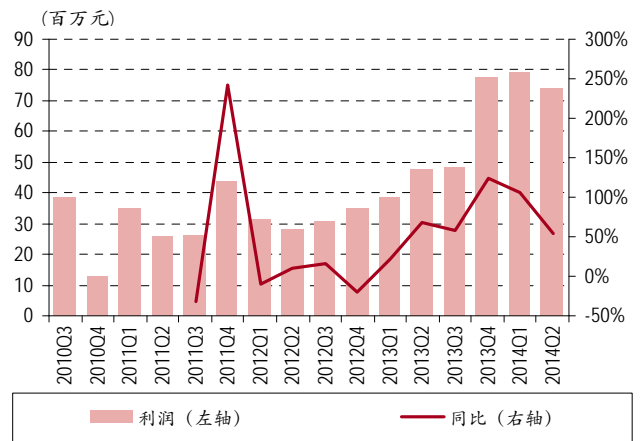
**图表 2. 2014 年 2 季度业绩摘要**

(人民币, 百万)	2014 年 2 季度	2013 年 2 季度	年度同比(%)
<b>营业收入</b>	598.00	655.07	9.54
营业成本	414.04	419.98	1.44
营业税及附加	11.92	14.23	19.31
销售及营销费用	54.01	60.42	11.86
管理费用	49.53	69.31	39.92
财务费用	8.40	7.57	(9.82)
资产重估损失	1.26	(0.97)	(176.93)
营业成本	539.17	570.54	5.82
投资收益	2.11	1.78	(15.51)
<b>营业利润</b>	<b>60.94</b>	<b>86.31</b>	<b>41.64</b>
营业外收入	0.31	2.01	539.22
营业外支出	0.22	0.54	148.89
税前利润	61.03	87.78	43.82
所得税	10.73	14.16	31.94
税后利润	50.30	73.62	46.35
少数股东权益	(2.28)	0.32	(114.22)
<b>净利润</b>	<b>48.02</b>	<b>73.94</b>	<b>53.97</b>
<b>全面摊薄每股收益(元)</b>	<b>0.06</b>	<b>0.09</b>	<b>53.97</b>

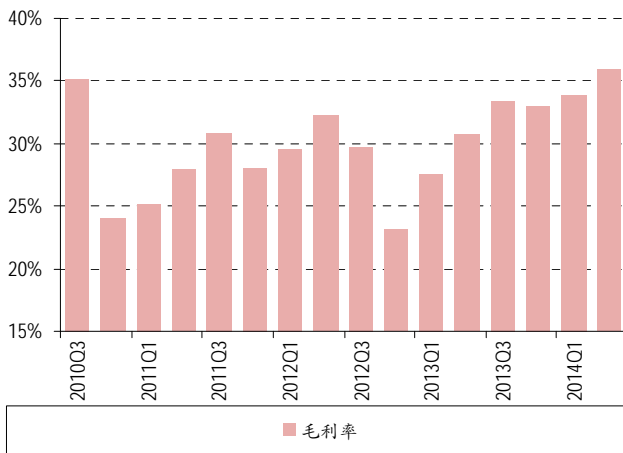
资料来源: 公司数据, 中银国际研究

**图表 3. 中炬高新单季度收入及增速**


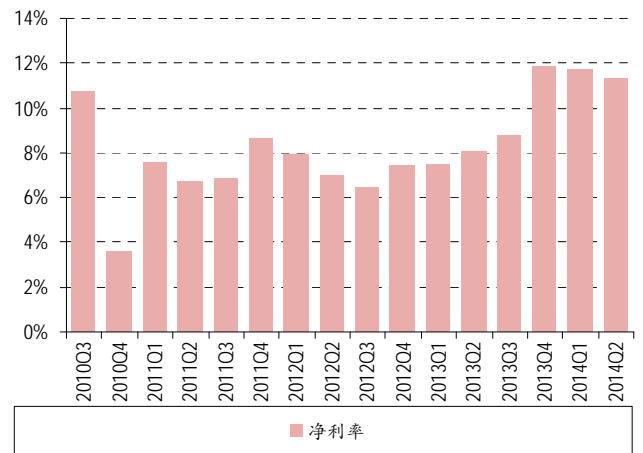
资料来源：中银国际研究

**图表 4. 中炬高新单季度利润及增速**


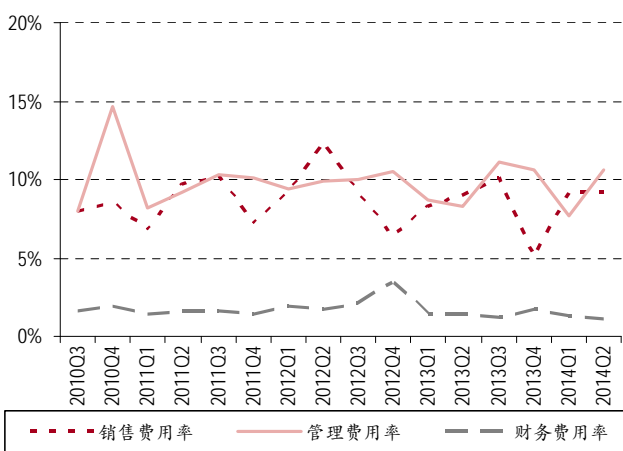
资料来源：中银国际研究

**图表 5. 中炬高新单季度毛利率**


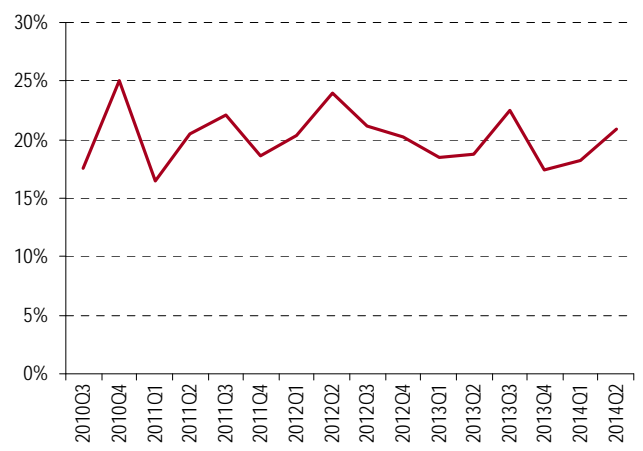
资料来源：中银国际研究

**图表 6. 中炬高新单季度净利率**


资料来源：中银国际研究

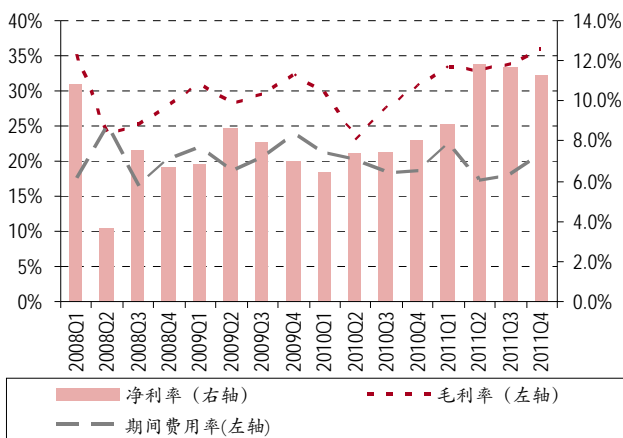
**图表 7. 中炬高新单季度费用率**


资料来源：中银国际研究

**图表 8. 中炬高新单季度期间费用率**


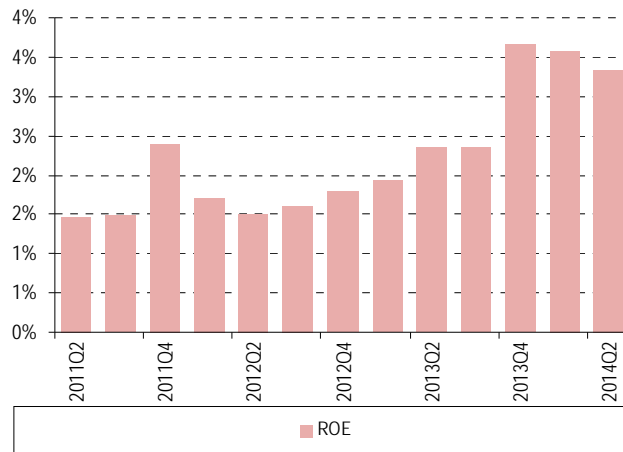
资料来源：中银国际研究

图表 9. 中炬高新单季度费用率和利润率对比



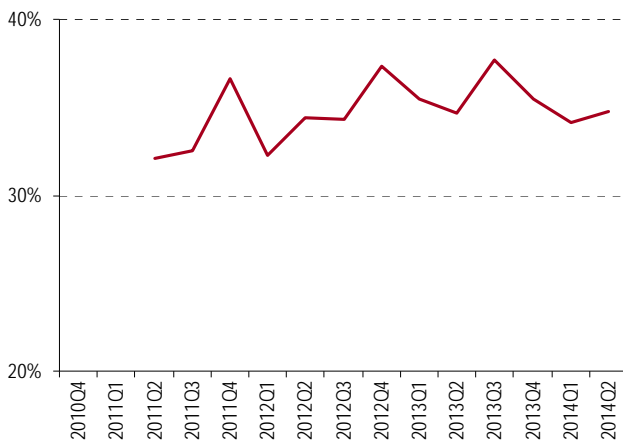
资料来源: 中银国际研究

图表 10. 中炬高新单季度 ROE



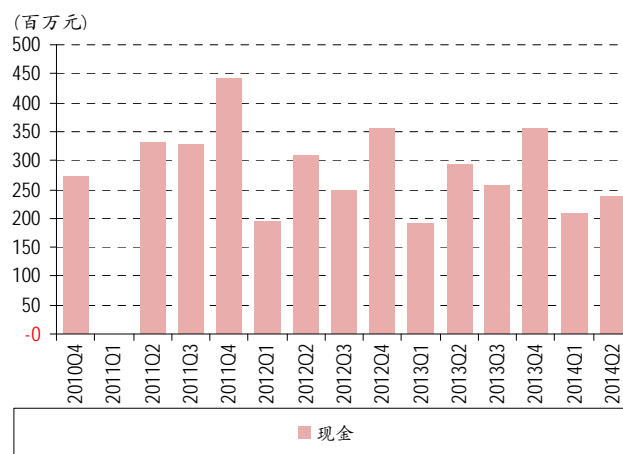
资料来源: 中银国际研究

图表 11. 中炬高新单季度资产负债率



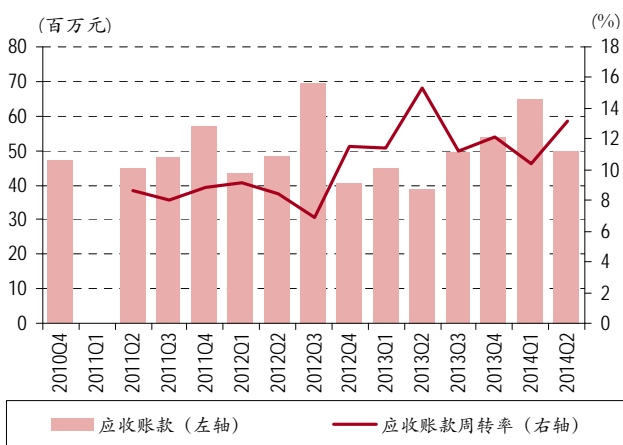
资料来源: 中银国际研究

图表 12. 中炬高新单季度现金资产



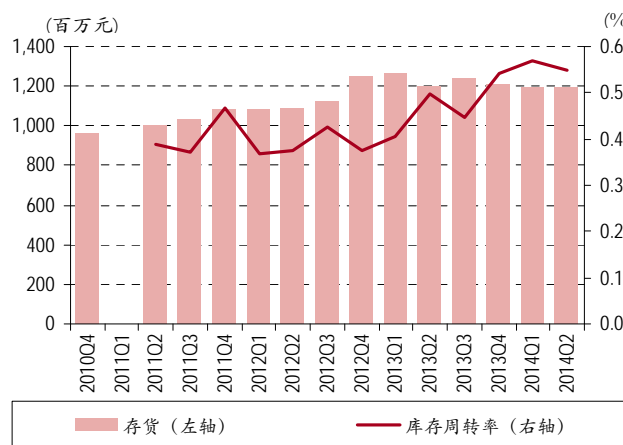
资料来源: 中银国际研究

图表 13. 中炬高新单季度应收款及周转率

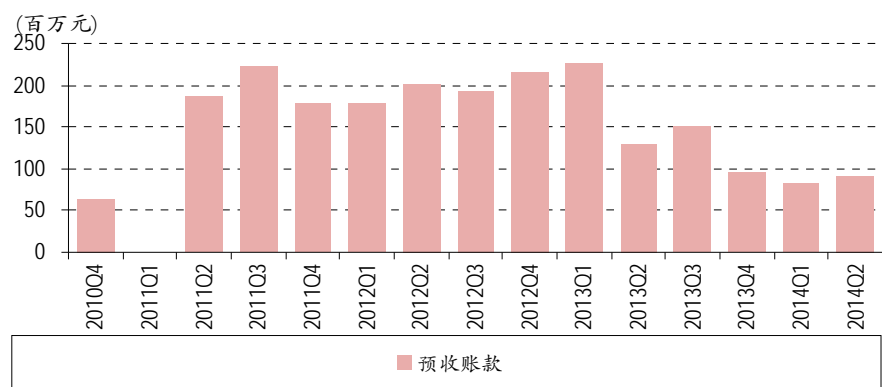


资料来源: 中银国际研究

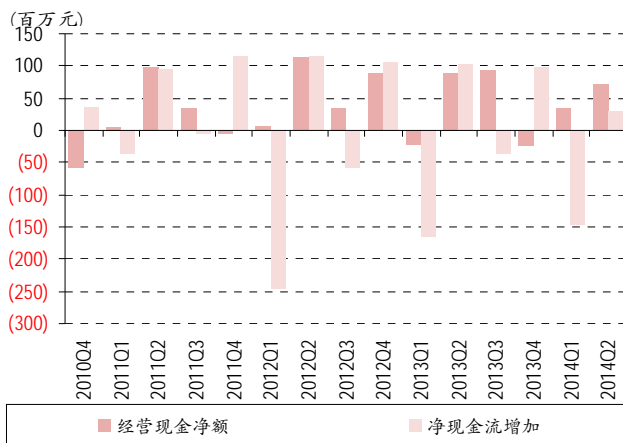
图表 14. 中炬高新单季度存货及周转率



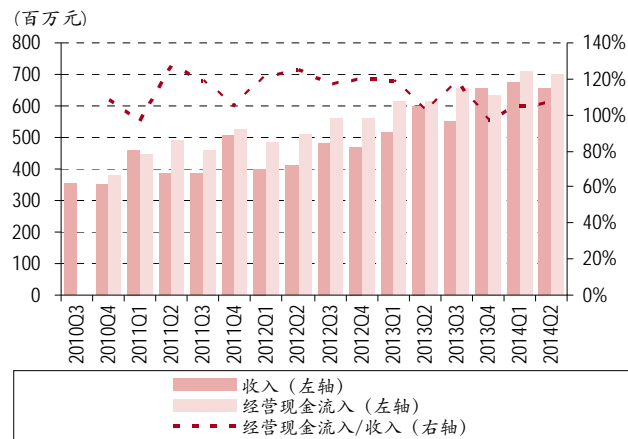
资料来源: 中银国际研究

**图表 15. 中炬高新单季度预收账款**


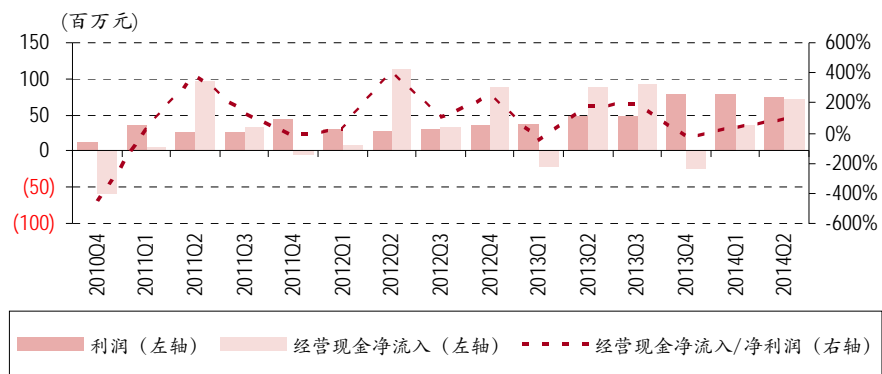
资料来源：中银国际研究

**图表 16. 中炬高新经营现金净流入及净现金增加**


资料来源：中银国际研究

**图表 17. 中炬高新单季度收入与经营现金流入对比**


资料来源：中银国际研究

**图表 18. 中炬高新单季度利润及经营现金净流入对比**


资料来源：中银国际研究

**损益表 (人民币 百万)**

年结日: 12月31日	2012	2013	2014E	2015E	2016E
销售收入	1,754	2,318	2,635	3,214	3,923
销售成本	(1,254)	(1,593)	(1,717)	(2,054)	(2,476)
经营费用	(341)	(437)	(457)	(546)	(670)
息税折旧前利润	179	326	436	575	726
折旧及摊销	61	72	71	82	91
经营利润(息税前利润)	118	254	365	493	634
净利息收入/(费用)	(38)	(31)	24	39	57
税前利润	145	262	376	499	642
所得税	(23)	(42)	(60)	(80)	(103)
少数股东权益	3	(8)	(9)	(13)	(16)
净利润	126	213	306	407	523
核心净利润	126	213	306	407	523
每股收益(人民币)	0.16	0.27	0.38	0.51	0.66
核心每股收益(人民币)	0.16	0.27	0.38	0.51	0.66
每股股息(人民币)	0.000	0.000	0.000	0.000	0.000
收入增长(%)	1.1	32.1	13.7	21.9	22.1
息税前利润增长(%)	n.a.	82.6	33.6	31.9	26.2
息税折旧前利润增长(%)	n.a.	115.9	43.7	34.8	28.8
每股收益增长(%)	n.a.	69.4	43.9	32.8	28.7
核心每股收益增长(%)	n.a.	69.4	43.9	32.8	28.7

资料来源: 公司数据及中银国际研究预测

**现金流量表 (人民币 百万)**

年结日: 12月31日	2012	2013	2014E	2015E	2016E
税前利润	145	262	376	499	642
折旧与摊销	61	72	71	82	91
净利息费用	(41)	(33)	(36)	(41)	(43)
运营资本变动	(821)	(794)	(1,505)	(1,880)	(2,497)
税金	(23)	(42)	(60)	(80)	(103)
其他经营现金流	812	532	1,784	2,003	2,533
经营活动产生的现金流	242	135	813	815	906
购买固定资产净值	0	0	(70)	(120)	(20)
投资减少/增加	112	114	0	0	0
其他投资现金流	(331)	(250)	390	5	17
投资活动产生的现金流	(219)	(136)	320	(115)	(3)
净增权益	0	0	0	0	0
净增债务	(69)	45	0	0	0
支付股息	0	0	0	0	0
其他融资现金流	(3)	(12)	(302)	(81)	(101)
融资活动产生的现金流	(110)	2	(278)	(42)	(44)
现金变动	(87)	1	855	659	859
期初现金	355	355	1,210	1,868	2,727
公司自由现金流	26	1	1,150	732	955
权益自由现金流	(84)	12	1,156	739	960

资料来源: 公司数据及中银国际研究预测

**资产负债表 (人民币 百万)**

年结日: 12月31日	2012	2013	2014E	2015E	2016E
现金及现金等价物	355	355	1,210	1,868	2,727
应收帐款	41	55	73	88	108
库存	1,246	1,208	1,495	1,794	2,063
其他流动资产	792	766	2,170	4,481	6,504
流动资产总计	2,039	1,974	3,665	6,276	8,566
固定资产	588	670	738	820	801
无形资产	90	106	104	104	104
其他长期资产	778	947	487	449	389
长期资产总计	1,456	1,722	1,329	1,372	1,294
总资产	3,495	3,696	4,995	7,648	9,860
应付帐款	301	287	412	493	594
短期债务	10	164	0	0	0
其他流动负债	907	728	1,749	3,903	5,475
流动负债总计	1,218	1,180	2,161	4,396	6,069
长期借款	75	120	120	120	120
其他长期负债	13	12	14	13	12
股本	797	797	797	797	797
储备	1,153	1,337	1,644	2,050	2,574
股东权益	1,949	2,134	2,440	2,847	3,370
少数股东权益	(3)	8	9	13	16
总负债及权益	3,495	3,696	4,995	7,648	9,860
每股帐面价值(人民币)	2.45	2.68	3.06	3.57	4.23
每股有形资产(人民币)	2.33	2.54	2.93	3.44	4.10
每股净负债/(现金)(人民币)	(0.77)	(0.21)	(0.90)	(0.94)	(0.96)

资料来源: 公司数据及中银国际研究预测

**主要比率**

年结日: 12月31日	2012	2013	2014E	2015E	2016E
<b>盈利能力</b>					
息税折旧前利润率(%)	12.5	15.5	20.2	21.7	22.2
息税前利润率(%)	9.0	12.4	17.5	19.1	19.8
税前利润率(%)	8.3	11.3	14.3	15.5	16.4
净利率(%)	7.2	9.2	11.6	12.7	13.3
<b>流动性</b>					
流动比率(倍)	1.7	1.7	1.7	1.4	1.4
利息覆盖率(倍)	4.2	9.3	(19.6)	(15.7)	(13.7)
净权益负债率(%)	净现金	净现金	净现金	净现金	净现金
速动比率(倍)	0.7	0.6	1.0	1.0	1.1
<b>估值</b>					
市盈率(倍)	70	41	29	22	17
核心业务市盈率(倍)	70	41	29	22	17
目标价对应核心业务市盈率(倍)	87	52	36	27	21
市净率(倍)	5	4	4	3	3
价格/现金流(倍)	36	65	11	11	10
企业价值/息税折旧前利润(倍)	44	26	18	13	10
<b>周转率</b>					
存货周转天数	259.3	190.1	207.1	203.8	191.9
应收帐款周转天数	8.5	8.6	10.1	10.0	10.0
应付帐款周转天数	87.6	65.8	87.6	87.6	87.6
<b>回报率</b>					
股息支付率(%)	0.0	0.0	0.0	0.0	0.0
净资产收益率(%)	6.5	10.0	12.6	14.3	15.5
资产收益率(%)	3.6	5.8	6.1	5.3	5.3
已运用资本收益率(%)	5.1	7.9	12.3	14.2	15.4

资料来源: 公司数据及中银国际研究预测

## 披露声明

本报告准确表述了证券分析师的个人观点。该证券分析师声明，本人未在公司内、外部机构兼任有损本人独立性与客观性的其他职务，没有担任本报告评论的上市公司的董事、监事或高级管理人员；也不拥有与该上市公司有关的任何财务权益；本报告评论的上市公司或其它第三方都没有或没有承诺向本人提供与本报告有关的任何补偿或其它利益。

中银国际证券有限责任公司同时声明，未授权任何公众媒体或机构刊载或转发本研究报告。如有投资者于公众媒体看到或从其它机构获得本研究报告的，请慎重使用所获得的研究报告，以防止被误导，中银国际证券有限责任公司不对其报告理解和使用承担任何责任。

## 评级体系说明

### 公司投资评级：

买入：预计该公司股价在未来 12 个月内上涨 20%以上；  
谨慎买入：预计该公司股价在未来 12 个月内上涨 10%(20%；  
持有：预计该公司股价在未来 12 个月内在上下 10%区间内波动；  
卖出：预计该公司股价在未来 12 个月内下降 10%以上；  
未有评级（NR）。

### 行业投资评级：

增持：预计该行业指数在未来 12 个月内表现强于有关基准指数；  
中立：预计该行业指数在未来 12 个月内表现基本与有关基准指数持平；  
减持：预计该行业指数在未来 12 个月内表现弱于有关基准指数。

有关基准指数包括：恒生指数、恒生中国企业指数、以及沪深 300 指数等。

## 风险提示及免责声明

本报告由中银国际证券有限责任公司证券分析师撰写并向特定客户发布。

本报告发布的特定客户包括：1) 基金、保险、QFII、QDII 等能够充分理解证券研究报告，具备专业信息处理能力的中银国际证券有限责任公司的机构客户；2) 中银国际证券有限责任公司的证券投资顾问服务团队，其可参考使用本报告。中银国际证券有限责任公司的证券投资顾问服务团队可能以本报告为基础，整合形成证券投资顾问服务建议或产品，提供给接受其证券投资顾问服务的客户。

中银国际证券有限责任公司不以任何方式或渠道向除上述特定客户外的公司个人客户提供本报告。中银国际证券有限责任公司的个人客户从任何外部渠道获得本报告的，亦不应直接依据所获得的研究报告作出投资决策；需充分咨询证券投资顾问意见，独立作出投资决策。中银国际证券有限责任公司不承担由此产生的任何责任及损失等。

本报告内含保密信息，仅供收件人使用。阁下作为收件人，不得出于任何目的直接或间接复制、派发或转发此报告全部或部分内容予任何其他人士，或将此报告全部或部分内容发表。如发现本研究报告被私自刊载或转发的，中银国际证券有限责任公司将及时采取维权措施，追究有关媒体或者机构的责任。所有本报告期内使用的商标、服务标记及标记均为中银国际证券有限责任公司或其附属及关联公司（统称“中银国际集团”）的商标、服务标记、注册商标或注册服务标记。

本报告及其所载的任何信息、材料或内容只提供给阁下作参考之用，并未考虑到任何特别的投资目的、财务状况或特殊需要，不能成为或被视为出售或购买或认购证券或其它金融票据的要约或邀请，亦不构成任何合约或承诺的基础。中银国际证券有限责任公司不能确保本报告中提及的投资产品适合任何特定投资者。本报告的内容不构成对任何人的投资建议，阁下不会因为收到本报告而成为中银国际集团的客户。阁下收到或阅读本报告须在承诺购买任何报告中所指之投资产品之前，就该投资产品的适合性，包括阁下的特殊投资目的、财务状况及其特别需要寻求阁下相关投资顾问的意见。

尽管本报告所载资料的来源及观点都是中银国际证券有限责任公司及其证券分析师从相信可靠的来源取得或达到，但撰写本报告的证券分析师或中银国际集团的任何成员及其董事、高管、员工或其他任何个人（包括其关联方）都不能保证它们的准确性或完整性。除非法律或规则规定必须承担的责任外，中银国际集团任何成员不对使用本报告的材料而引致的损失负任何责任。本报告对其中所包含的或讨论的信息或意见的准确性、完整性或公平性不作任何明示或暗示的声明或保证。阁下不应单纯依靠本报告而取代个人的独立判断。本报告仅反映证券分析师在撰写本报告时的设想、见解及分析方法。中银国际集团成员可发布其它与本报告所载资料不一致及有不同结论的报告，亦有可能采取与本报告观点不同的投资策略。为免生疑问，本报告所载的观点并不代表中银国际集团成员的立场。

本报告可能附载其它网站的地址或超级链接。对于本报告可能涉及到中银国际集团本身网站以外的资料，中银国际集团未有参阅有关网站，也不对它们的内容负责。提供这些地址或超级链接（包括连接到中银国际集团网站的地址及超级链接）的目的，纯粹为了阁下的方便及参考，连结网站的内容不构成本报告的任何部份。阁下须承担浏览这些网站的风险。

本报告所载的资料、意见及推测仅基于现状，不构成任何保证，可随时更改，毋须提前通知。本报告不构成投资、法律、会计或税务建议或保证任何投资或策略适用于阁下个别情况。本报告不能作为阁下私人投资的建议。

过往的表现不能被视作将来表现的指示或保证，也不能代表或对将来表现做出任何明示或暗示的保障。本报告所载的资料、意见及预测只是反映证券分析师在本报告所载日期的判断，可随时更改。本报告中涉及证券或金融工具的价格、价值及收入可能出现上升或下跌。

部分投资可能不会轻易变现，可能在出售或变现投资时存在难度。同样，阁下获得有关投资的价值或风险的可靠信息也存在困难。本报告中包含或涉及的投资及服务可能未必适合阁下。如上所述，阁下须在做出任何投资决策之前，包括买卖本报告涉及的任何证券，寻求阁下相关投资顾问的意见。

中银国际证券有限责任公司及其附属及关联公司版权所有。保留一切权利。

## 中银国际证券有限责任公司

中国上海浦东  
银城中路 200 号  
中银大厦 39 楼  
邮编 200121  
电话: (8621) 6860 4866  
传真: (8621) 5888 3554

## 相关关联机构:

### 中银国际研究有限公司

香港花园道一号  
中银大厦二十楼  
电话: (852) 3988 6333  
致电香港免费电话:  
中国网通 10 省市客户请拨打: 10800 8521065  
中国电信 21 省市客户请拨打: 10800 1521065  
新加坡客户请拨打: 800 852 3392  
传真: (852) 2147 9513

### 中银国际证券有限公司

香港花园道一号  
中银大厦二十楼  
电话: (852) 3988 6333  
传真: (852) 2147 9513

### 中银国际控股有限公司北京代表处

中国北京市西城区  
金融大街 28 号  
盈泰中心 2 号楼 2 层  
邮编: 100032  
电话: (8610) 6622 9000  
传真: (8610) 6657 8950

### 中银国际(英国)有限公司

2/F, 1 Lothbury  
London EC2R 7DB  
United Kingdom  
电话: (4420) 3651 8888  
传真: (4420) 3651 8877

### 中银国际(美国)有限公司

美国纽约美国大道 1270 号 202 室  
NY 10020  
电话: (1) 212 259 0888  
传真: (1) 212 259 0889

### 中银国际(新加坡)有限公司

注册编号 199303046Z  
新加坡百得利路四号  
中国银行大厦四楼(049908)  
电话: (65) 6412 8856 / 6412 8630  
传真: (65) 6534 3996 / 6532 3371