



买入

22% ↑

目标价格: 人民币 22.73

原目标价格: 人民币 20.20

002051.CH

价格: 人民币 18.63

目标价格基础: 20.3 倍 2014 年市盈率

板块评级: 中立

中工国际

毛利率同比明显提升 受益于人民币贬值

中工国际公告 2014 中报收入 40.95 亿人民币, 同比增长 6.4%, 归属上市公司股东净利润 4.24 亿元, 同比增长 22.7%, 业绩增速符合我们的预期, 同时公司给予 1-9 月份的业绩增速指引为 10%-30%。上半年公司的项目进展顺利, 且毛利率高于去年同期的结算项目, 同时人民币汇率的贬值使得公司汇兑收益增加, 这些为业绩的增长提供了重要支撑。报告期内, 公司新签合同 8.12 亿美元, 共有 3 个重大项目完成竣工验收, 同时公司在老挝的相关项目进展顺利, 中白工业园区建设也正式启动。上半年中工老挝、加拿大普康、北京沃特公司的业绩都出现了不同程度的亏损, 我们认为, 随着后续项目的跟进以及市场开拓力度的加大, 公司这些新业务的发展会有所成效。我们预计公司 2014-16 年每股收益为 1.121、1.379、1.642 元, 目标价上调至 22.73 元, 对应 20.3 倍 14 年市盈率, 继续维持买入评级。

支撑评级的要点

- 中报综合毛利率为 18%, 同比上升 2.03 个百分点; 营业利润率为 12%, 同比提升 2.21 个百分点; 净利润率为 10.3%, 同比上升 1.37 个百分点。中报销售费用率为 3.3%, 同比提升 0.39 个百分点; 财务费用率为 -2.4%, 同比下降 2.52 个百分点, 管理费用率为 3%, 同比下降 0.87 个百分点。
- 第二季度单季度综合毛利率为 17.07%, 同比上升 3.13 个百分点; 单季度营业利润率为 12.22%, 同比提升 3.03 个百分点; 单季度净利润率为 10.24%, 同比上升 1.93 个百分点。单季度管理费用率为 3.08%, 同比下降 0.74 个百分点; 单季度财务费用率为 -2.72%, 同比下降 2.28 个百分点。
- 工程承包与成套设备业务毛利率为 18%, 同比上升 2.3 个百分点; 国内外贸易业务的毛利率大幅下降至 7.5%, 从区域来看, 国外业务的毛利率为 18%, 同比提升 2.1 个百分点, 国内业务的毛利率为 15.7%, 同比下降 2.3 个百分点。
- 报告期内, 公司实现新签合同 8.12 亿美元, 主要包括尼泊尔博卡拉国际机场项目、俄罗斯水泥厂改造项目、乌兹别克斯坦阿汉加兰水泥厂改造项目、赞比亚粮仓建设项目、厄瓜多尔埃斯梅拉达斯医院建设项目等。新生效项目金额 8.80 亿美元, 在手合同余额累计为 67.24 亿美元。
- 公司在老挝建设运营的老挝万象滨河综合开发项目进展顺利, 公司以中工老挝投资公司为平台, 投资收购了老挝岱梧公司, 获得了琅勃拉邦西南 10 平方公里土地的特许经营权, 收购总金额为 3,800 万美元。其中, 中工国际按照持有中工老挝投资公司的股权比例投资 2,660 万美元。此外中白工业园项目也稳步推进, 公司引入了哈尔滨投资集团有限责任公司, 目前项目的建设正式启动。公司还在自贸区设立全资子公司中工资源贸易有限公司, 建立了新的贸易平台, 目前工商注册已经完成, 后续工作将按计划进行。

评级面临的主要风险

- 汇率波动风险, 政局变动风险。

估值

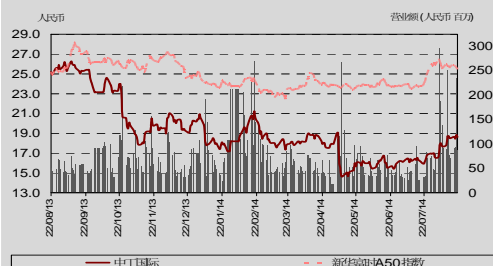
- 我们维持 2014-16 年每股收益预测 1.121、1.379 和 1.642 元, 目标价由 20.20 元上调至 22.73 元, 对应 2014 年 20.3 倍市盈率, 维持买入评级。

投资摘要

年结日: 12月31日	2012	2013	2014E	2015E	2016E
销售收入(人民币百万)	10,154	9,236	10,584	12,248	14,295
变动(%)	42	(9)	15	16	17
净利润(人民币百万)	635	718	867	1,067	1,271
全面摊薄每股收益(人民币)	0.830	0.940	1.121	1.379	1.642
变动(%)	23.3	13.2	19.3	23.0	19.1
市场预期每股收益(人民币)			1.13	1.36	1.64
核心每股收益(人民币)	0.984	1.065	1.171	1.434	1.703
变动(%)	48.2	8.2	9.9	22.5	18.8
全面摊薄市盈率(倍)	22.7	20.1	16.8	13.7	11.5
核心市盈率(倍)	19.1	17.7	16.1	13.1	11.1
每股现金流量(人民币)	1.19	1.27	1.34	1.77	2.37
价格/每股现金流量(倍)	15.8	14.9	14.1	10.7	7.9
企业价值/息税折旧前利润(倍)	8.3	6.3	5.7	3.8	2.3
每股股息(人民币)	0.250	0.250	0.336	0.414	0.492
股息率(%)	1.3	1.3	1.8	2.2	2.6

资料来源: 公司数据及中银国际研究预测

股价表现



(%)	今年	1	3	12
	至今	个月	个月	个月
绝对	(8.7)	16.9	16.6	(26.3)
相对新华富时 A50 指数	(9.7)	10.0	8.6	(27.0)

发行股数(百万)	774
流通股(%)	99
流通股市值(人民币百万)	14,577
3 个月日均交易额(人民币百万)	66
净负债比率(%) (2014E)	净现金
主要股东(%)	
中国机械工业集团有限公司	61

资料来源: 公司数据, 彭博及中银国际研究
以 2014 年 8 月 21 日收市价为标准

中银国际证券有限责任公司
具备证券投资咨询业务资格

工业: 建筑及基建

李攀, CFA

(8610) 6622 9073

pan.li@bocichina.com

证券投资咨询业务证书编号: S1300510120035

张泰欣

(8610) 66229336

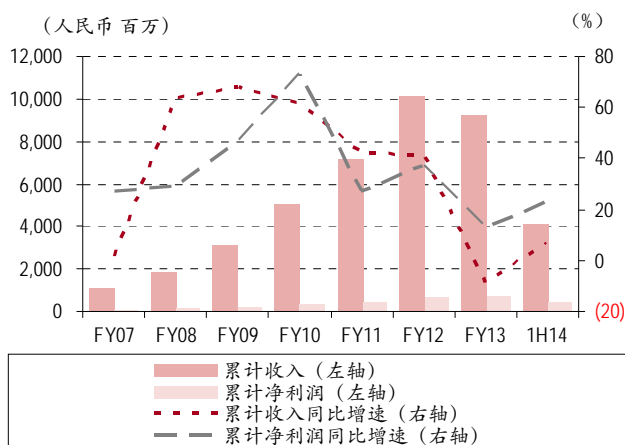
taixin.zhang@bocichina.com

证券投资咨询业务证书编号: S1300514040002

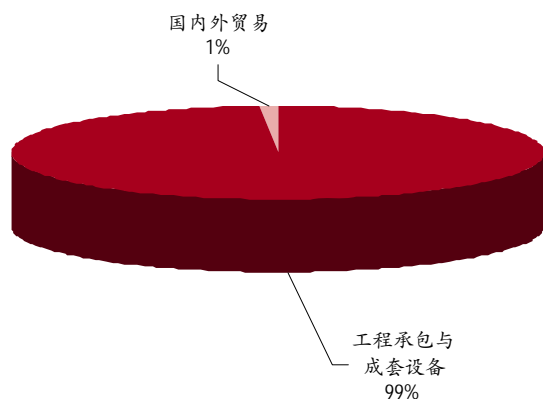
图表 1 公司业绩基本情况

(人民币, 百万)	1H13	1H14	变动(%)	1Q13	1Q14	变动(%)	FY12	FY13	变动(%)
营业收入	3,847	4,095	6	1,520	1,784	17.4	10,154	9,236	(9.0)
营业成本	(3,234)	(3,359)	4	(1,231)	(1,443)	17.2	(8,697)	(7,623)	(12.3)
营业税金及附加	(1)	(2)	73	(1)	0	(21.2)	(8)	(7)	(14.2)
销售费用	(113)	(136)	21	(48)	(62)	28.4	(270)	(291)	7.6
管理费用	(148)	(122)	(18)	(60)	(51)	(14.1)	(275)	(322)	17.3
财务费用	(6)	97	(1,841)	(16)	34	(316.1)	71	19	(72.9)
资产减值损失	20	(84)	(517)	(4)	(53)	1,157.5	(146)	(88)	(39.8)
公允价值变动	(1)	0	(100)	(1)	0	(100.0)	0	(1)	(1,010.1)
投资收益	12	2	(80)	2	(1)	(146.7)	27	(35)	(229.7)
汇兑净收益	0	0	NM	0	0	NM	0	0	NM
营业利润	376	490	31	162	208	28.6	856	887	3.6
营业外收入	1	10	NM	0	9	NM	4	4	7.8
营业外支出	(5)	0	(96)	(3)	0	(100.0)	(7)	(31)	360.7
利润总额	371	500	35	159	217	36.9	853	860	0.8
所得税费用	(19)	(92)	381	(2)	(40)	2,449.9	(177)	(151)	(14.5)
净利润	352	408	16	157	177	13.0	676	709	4.8
少数股东损益	(7)	16	(317)	(5)	10	(280.6)	(41)	10	(123.6)
归属上市公司股东净利润	345	424	23	152	187	23.4	635	718	13.2

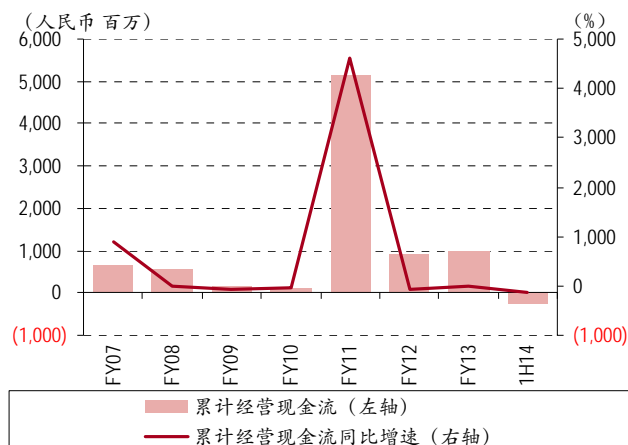
资料来源: 公司数据

图表 2. 公司业绩和收入情况


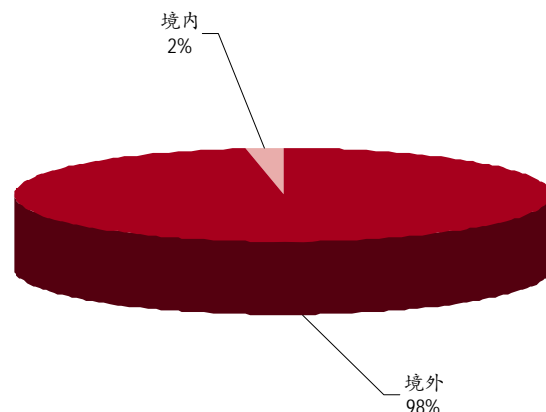
资料来源: 公司公告, 中银国际研究

图表 4. 上半年公司主要收入占比


资料来源: 公司公告, 中银国际研究

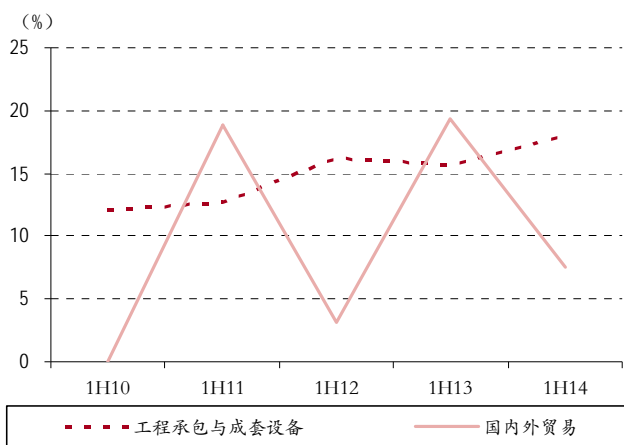
图表 3. 公司现金流情况


资料来源: 公司公告, 中银国际研究

图表 5. 上半年公司收入地域占比


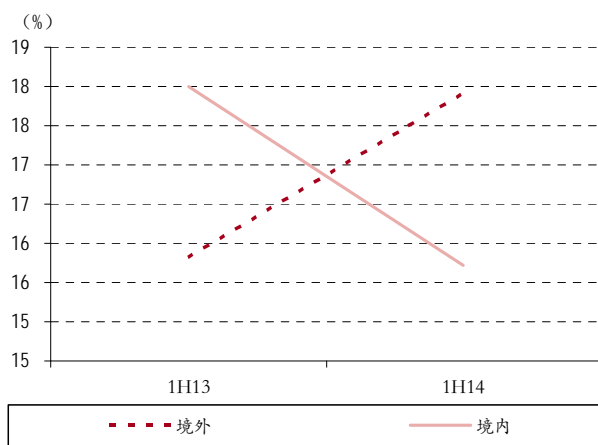
资料来源: 公司公告, 中银国际研究

图表 6. 上半年公司主要业务毛利率



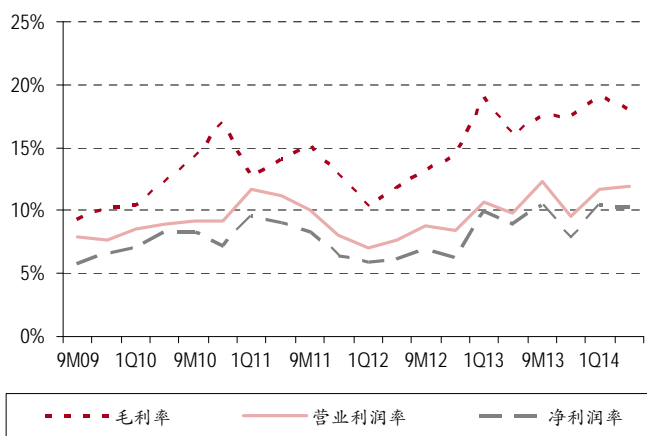
资料来源：公司公告，中银国际研究

图表 7. 上半年公司主要地域毛利率情况



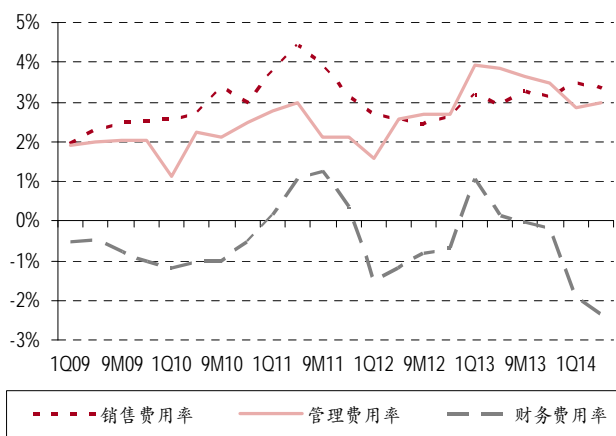
资料来源：公司公告，中银国际研究

图表 8 公司毛利率 净利率情况



资料来源：公司公告，中银国际研究

图表 9 公司三项费用率情况



资料来源：公司公告，中银国际研究

损益表 (人民币 百万)

年结日: 12月31日	2012	2013	2014E	2015E	2016E
销售收入*	10,154	9,236	10,584	12,248	14,295
销售成本	(8,697)	(7,623)	(8,933)	(10,251)	(11,962)
经营费用	(446)	(443)	(504)	(586)	(673)
息税折旧前利润	1,012	1,169	1,147	1,410	1,660
折旧及摊销	(108)	(177)	(192)	(207)	(224)
经营利润(息税前利润)	904	993	954	1,203	1,435
净利息收入/(费用)	71	19	147	150	172
其他收益/(损失)	(121)	(151)	(19)	(21)	(22)
税前利润	853	860	1,083	1,332	1,585
所得税	(177)	(151)	(227)	(280)	(333)
少数股东权益	(41)	10	12	14	17
净利润	635	718	867	1,067	1,271
核心净利润	753	814	906	1,109	1,317
每股收益(人民币)	0.830	0.940	1.121	1.379	1.642
核心每股收益(人民币)	0.984	1.065	1.171	1.434	1.703
每股股息(人民币)	0.250	0.250	0.336	0.414	0.492
收入增长(%)	42	(9)	15	16	17
息税前利润增长(%)	70	10	(4)	26	19
息税折旧前利润增长(%)	79	16	(2)	23	18
每股收益增长(%)	23	13	19	23	19
核心每股收益增长(%)	48	8	10	22	19

资料来源: 公司数据及中银国际研究预测

现金流量表 (人民币 百万)

年结日: 12月31日	2012	2013	2014E	2015E	2016E
税前利润	853	860	1,083	1,332	1,585
折旧与摊销	108	177	192	207	224
净利息费用	(71)	(19)	(147)	(150)	(172)
运营资本变动	(37)	(153)	166	289	570
税金	(177)	(151)	(227)	(280)	(333)
其他经营现金流	237	255	(30)	(33)	(38)
经营活动产生的现金流	913	968	1,036	1,366	1,837
购买固定资产净值	(144)	(164)	(149)	(161)	(168)
投资减少/增加	(749)	8	(3)	(3)	(3)
其他投资现金流	(83)	(479)	16	18	21
投资活动产生的现金流	(977)	(635)	(137)	(146)	(150)
净增权益	1,378	9	69	0	1
净增债务	354	(585)	139	95	95
支付股息	(154)	(191)	(191)	(260)	(320)
其他融资现金流	(1,065)	959	148	151	173
融资活动产生的现金流	513	192	164	(15)	(51)
现金变动	450	525	1,064	1,205	1,636
期初现金	7,124	7,559	8,028	9,092	10,298
公司自由现金流	48	286	1,091	1,420	1,914
权益自由现金流	362	(335)	1,186	1,465	1,955

资料来源: 公司数据及中银国际研究预测

资产负债表 (人民币 百万)

年结日: 12月31日	2012	2013	2014E	2015E	2016E
现金及现金等价物	7,560	8,028	9,092	10,298	11,934
应收帐款	5,197	3,679	4,134	4,652	5,284
库存	2,316	1,982	2,313	2,719	3,219
其他流动资产	1	72	73	74	76
流动资产总计	15,075	13,761	15,612	17,743	20,513
固定资产	1,356	1,362	1,318	1,270	1,211
无形资产	464	553	557	562	568
其他长期资产	305	827	836	847	860
长期资产总计	2,124	2,742	2,711	2,679	2,639
总资产	17,199	16,503	18,323	20,422	23,152
应付帐款	10,898	10,305	11,233	12,423	14,101
短期债务	1,043	576	669	719	769
其他流动负债	207	196	215	234	255
流动负债总计	12,148	11,077	12,117	13,376	15,126
长期借款	142	43	88	133	178
其他长期负债	170	168	170	172	174
股本	637	637	774	774	774
储备	3,602	4,045	4,653	5,460	6,411
股东权益	4,239	4,682	5,427	6,234	7,184
少数股东权益	499	533	522	507	490
总负债及权益	17,199	16,503	18,323	20,422	23,152
每股帐面价值(人民币)	5.54	6.12	7.01	8.06	9.29
每股有形资产(人民币)	4.94	5.40	6.29	7.33	8.54
每股净负债/(现金)(人民币)	(8.34)	(9.69)	(10.77)	(12.21)	(14.20)

资料来源: 公司数据及中银国际研究预测

主要比率

年结日: 12月31日	2012	2013	2014E	2015E	2016E
盈利能力					
息税折旧前利润率(%)	10.0	12.7	10.8	11.5	11.6
息税前利润率(%)	8.9	10.7	9.0	9.8	10.0
税前利润率(%)	8.4	9.3	10.2	10.9	11.1
净利率(%)	6.3	7.8	8.2	8.7	8.9
流动性					
流动比率(倍)	1.2	1.2	1.3	1.3	1.4
利息覆盖率(倍)	24.4	6.7	32.4	24.1	26.4
净权益负债率(%)	净现金	净现金	净现金	净现金	净现金
速动比率(倍)	1.1	1.1	1.1	1.1	1.1
估值					
市盈率(倍)	22.7	20.1	16.8	13.7	11.5
核心业务市盈率(倍)	19.1	17.7	16.1	13.1	11.1
目标价对应核心业务市盈率(倍)	23.1	21.3	19.4	15.9	13.4
市净率(倍)	3.4	3.1	2.7	2.3	2.0
价格/现金流(倍)	15.8	14.9	14.1	10.7	7.9
企业价值/息税折旧前利润(倍)	8.3	6.3	5.7	3.8	2.3
周转率					
存货周转天数	68.0	102.9	87.7	89.6	90.6
应收帐款周转天数	151.7	175.4	134.7	130.9	126.8
应付帐款周转天数	357.0	419.0	371.4	352.5	338.6
回报率					
股息支付率(%)	30.1	26.6	30.0	30.0	30.0
净资产收益率(%)	18.8	16.1	17.2	18.3	18.9
资产收益率(%)	4.9	4.9	4.3	4.9	5.2
已运用资本收益率(%)	23.0	19.7	18.0	19.6	20.5

资料来源: 公司数据及中银国际研究预测

披露声明

本报告准确表述了证券分析师的个人观点。该证券分析师声明，本人未在公司内、外部机构兼任有损本人独立性与客观性的其他职务，没有担任本报告评论的上市公司的董事、监事或高级管理人员；也不拥有与该上市公司有关的任何财务权益；本报告评论的上市公司或其它第三方都没有或没有承诺向本人提供与本报告有关的任何补偿或其它利益。

中银国际证券有限责任公司同时声明，未授权任何公众媒体或机构刊载或转发本研究报告。如有投资者于公众媒体看到或从其它机构获得本研究报告的，请慎重使用所获得的研究报告，以防止被误导，中银国际证券有限责任公司不对其报告理解和使用承担任何责任。

评级体系说明

公司投资评级：

买入：预计该公司股价在未来 12 个月内上涨 20%以上；
谨慎买入：预计该公司股价在未来 12 个月内上涨 10%-20%；
持有：预计该公司股价在未来 12 个月内在上下 10%区间内波动；
卖出：预计该公司股价在未来 12 个月内下降 10%以上；
未有评级（NR）。

行业投资评级：

增持：预计该行业指数在未来 12 个月内表现强于有关基准指数；
中立：预计该行业指数在未来 12 个月内表现基本与有关基准指数持平；
减持：预计该行业指数在未来 12 个月内表现弱于有关基准指数。

有关基准指数包括：恒生指数、恒生中国企业指数、以及沪深 300 指数等。

风险提示及免责声明

本报告由中银国际证券有限责任公司证券分析师撰写并向特定客户发布。

本报告发布的特定客户包括：1) 基金、保险、QFII、QDII 等能够充分理解证券研究报告，具备专业信息处理能力的中银国际证券有限责任公司的机构客户；2) 中银国际证券有限责任公司的证券投资顾问服务团队，其可参考使用本报告。中银国际证券有限责任公司的证券投资顾问服务团队可能以本报告为基础，整合形成证券投资顾问服务建议或产品，提供给接受其证券投资顾问服务的客户。

中银国际证券有限责任公司不以任何方式或渠道向除上述特定客户外的公司个人客户提供本报告。中银国际证券有限责任公司的个人客户从任何外部渠道获得本报告的，亦不应直接依据所获得的研究报告作出投资决策；需充分咨询证券投资顾问意见，独立作出投资决策。中银国际证券有限责任公司不承担由此产生的任何责任及损失等。

本报告内含保密信息，仅供收件人使用。阁下作为收件人，不得出于任何目的直接或间接复制、派发或转发此报告全部或部分内容予任何其他人士，或将此报告全部或部分内容发表。如发现本研究报告被私自刊载或转发的，中银国际证券有限责任公司将及时采取维权措施，追究有关媒体或者机构的责任。所有本报告期内使用的商标、服务标记及标记均为中银国际证券有限责任公司或其附属及关联公司（统称“中银国际集团”）的商标、服务标记、注册商标或注册服务标记。

本报告及其所载的任何信息、材料或内容只提供给阁下作参考之用，并未考虑到任何特别的投资目的、财务状况或特殊需要，不能成为或被视为出售或购买或认购证券或其它金融票据的要约或邀请，亦不构成任何合约或承诺的基础。中银国际证券有限责任公司不能确保本报告中提及的投资产品适合任何特定投资者。本报告的内容不构成对任何人的投资建议，阁下不会因为收到本报告而成为中银国际集团的客户。阁下收到或阅读本报告须在承诺购买任何报告中所指之投资产品之前，就该投资产品的适合性，包括阁下的特殊投资目的、财务状况及其特别需要寻求阁下相关投资顾问的意见。

尽管本报告所载资料的来源及观点都是中银国际证券有限责任公司及其证券分析师从相信可靠的来源取得或达到，但撰写本报告的证券分析师或中银国际集团的任何成员及其董事、高管、员工或其他任何个人（包括其关联方）都不能保证它们的准确性或完整性。除非法律或规则规定必须承担的责任外，中银国际集团任何成员不对使用本报告的材料而引致的损失负任何责任。本报告对其中所包含的或讨论的信息或意见的准确性、完整性或公平性不作任何明示或暗示的声明或保证。阁下不应单纯依靠本报告而取代个人的独立判断。本报告仅反映证券分析师在撰写本报告时的设想、见解及分析方法。中银国际集团成员可发布其它与本报告所载资料不一致及有不同结论的报告，亦有可能采取与本报告观点不同的投资策略。为免生疑问，本报告所载的观点并不代表中银国际集团成员的立场。

本报告可能附载其它网站的地址或超级链接。对于本报告可能涉及到中银国际集团本身网站以外的资料，中银国际集团未有参阅有关网站，也不对它们的内容负责。提供这些地址或超级链接（包括连接到中银国际集团网站的地址及超级链接）的目的，纯粹为了阁下的方便及参考，连结网站的内容不构成本报告的任何部份。阁下须承担浏览这些网站的风险。

本报告所载的资料、意见及推测仅基于现状，不构成任何保证，可随时更改，毋须提前通知。本报告不构成投资、法律、会计或税务建议或保证任何投资或策略适用于阁下个别情况。本报告不能作为阁下私人投资的建议。

过往的表现不能被视作将来表现的指示或保证，也不能代表或对将来表现做出任何明示或暗示的保障。本报告所载的资料、意见及预测只是反映证券分析师在本报告所载日期的判断，可随时更改。本报告中涉及证券或金融工具的价格、价值及收入可能出现上升或下跌。

部分投资可能不会轻易变现，可能在出售或变现投资时存在难度。同样，阁下获得有关投资的价值或风险的可靠信息也存在困难。本报告中包含或涉及的投资及服务可能未必适合阁下。如上所述，阁下须在做出任何投资决策之前，包括买卖本报告涉及的任何证券，寻求阁下相关投资顾问的意见。

中银国际证券有限责任公司及其附属及关联公司版权所有。保留一切权利。

中银国际证券有限责任公司

中国上海浦东
银城中路 200 号
中银大厦 39 楼
邮编 200121
电话: (8621) 6860 4866
传真: (8621) 5888 3554

相关关联机构:

中银国际研究有限公司

香港花园道一号
中银大厦二十楼
电话: (852) 3988 6333
致电香港免费电话:
中国网通 10 省市客户请拨打: 10800 8521065
中国电信 21 省市客户请拨打: 10800 1521065
新加坡客户请拨打: 800 852 3392
传真: (852) 2147 9513

中银国际证券有限公司

香港花园道一号
中银大厦二十楼
电话: (852) 3988 6333
传真: (852) 2147 9513

中银国际控股有限公司北京代表处

中国北京市西城区
西单北大街 110 号 7 层
邮编: 100032
电话: (8610) 6622 9000
传真: (8610) 6657 8950

中银国际(英国)有限公司

2/F, 1 Lothbury
London EC2R 7DB
United Kingdom
电话: (4420) 3651 8888
传真: (4420) 3651 8877

中银国际(美国)有限公司

美国纽约美国大道 1270 号 202 室
NY 10020
电话: (1) 212 259 0888
传真: (1) 212 259 0889

中银国际(新加坡)有限公司

注册编号 199303046Z
新加坡百得利路四号
中国银行大厦四楼(049908)
电话: (65) 6412 8856 / 6412 8630
传真: (65) 6534 3996 / 6532 3371