



买入

31% ↑

目标价格:人民币 12.85

600176.CH

价格:人民币 9.78

目标价格基础:15倍15年市盈率

板块评级:未有评级

中国玻纤

前3季度净利润同比大幅增长69%，部分紧俏玻纤产品4季度继续提价

2014年前三季度公司实现营业收入44.2亿元，同比增加13.0%；归属母公司净利润2.88亿元，同比增加69.1%；实现每股收益为0.33元。2014年3季度公司实现净利润1.6亿元，同比增长65.9%，环比增加46.5%，2014年3季度公司扣非后实现净利润1.48亿元，3季度净利润非常纯粹。目前国内企业整体出货维持较好态势，库存依旧处于较低位，并且泰山玻纤、重庆国际、长海股份直接纱货源较为紧俏，加之出口情况良好，近期巨石集团再次上调直接纱价格200元/吨，实现年内第6次提价。我们认为，虽然玻纤产品4季度不会全面提价，但是部分紧俏产品继续提价属于市场正常反应，也表明玻纤行业呈现持续向好态势。在需求增长及供给收缩的共同作用下，我们坚定认为玻纤行业已经步入反转上行区间。我们维持目标价12.85元，评级为买入。

支撑评级的要点

- 2014年3季度公司实现营业收入15.8亿元，同比增长18.8%，环比下降5.2%；2014年3季度公司实现净利润1.6亿元，同比增长65.9%，环比增加46.5%；2014年3季度公司综合毛利率为36.47%，环比提高1.29个百分点；2014年3季度公司净利率为10.02%，环比提高3.54个百分点。2014年3季度公司扣非后实现净利润1.48亿元，3季度净利润非常纯粹。
- 2014年3季度公司毛利率净利率继续增长，一方面是由于产品价格的提升，尤其是国内玻纤纱产品提价从7月份开始，另一方面是由于3季度资产减值损失环比减少1,647万元。
- 10月初玻纤巨头巨石集团年会召开，巨石预计玻纤4季度价格将稳中上涨。目前国内企业整体出货维持较好态势，库存依旧处于较低位，并且泰山玻纤、重庆国际、长海股份直接纱货源较为紧俏，加之出口情况良好，近期巨石集团再次上调直接纱价格200元/吨，实现年内第6次提价。我们认为，虽然玻纤产品4季度不会全面提价，但是部分紧俏产品继续提价属于市场正常反应，也表明玻纤行业呈现持续向好态势。
- 2014年初以来公司库存不断下降，2013年初库存为16.3亿元，2014年三季报库存下降为12.5亿元，库存比去年年底下降了23%。

评级面临的主要风险

- 需求恢复不达预期风险。

估值

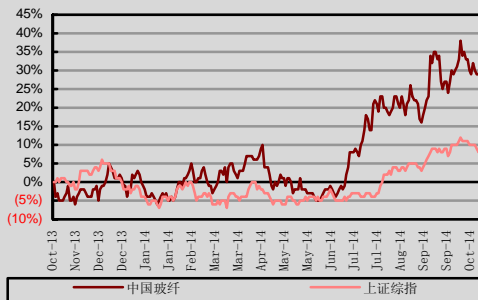
- 我们预计公司2014-2016年的每股收益分别为0.54、0.86、1.06元。考虑到需求增长及供给收缩带来的行业反转机会，我们给予公司2015年15倍市盈率，目标价为12.85元，评级为买入。

投资摘要

年结日: 12月31日	2012	2013	2014E	2015E	2016E
销售收入(人民币 百万)	5,103	5,210	5,961	6,689	7,362
变动(%)	1	2	14	12	10
净利润(人民币 百万)	274	319	470	748	929
全面摊薄每股收益(人民币)	0.314	0.366	0.539	0.857	1.064
变动(%)	(6.2)	16.4	47.4	59.0	24.2
全面摊薄市盈率(倍)	31.1	26.7	18.1	11.4	9.2
价格/每股现金流量(倍)	7.6	6.0	4.7	5.0	4.4
每股现金流量(人民币)	1.29	1.63	2.09	1.98	2.20
企业价值/息税折旧前利润(倍)	10.2	12.0	9.4	7.6	6.4
每股股息(人民币)	0.150	0.131	0.120	0.100	0.100
股息率(%)	1.5	1.3	1.2	1.0	1.0

资料来源: 公司数据及中银国际研究预测

股价表现



(%)	今年至今	1个月	3个月	12个月
绝对	27.2	1.3	7.0	30.7
相对上证指数	18.0	3.1	(2.4)	24.4

发行股数(百万)	873
流通股(%)	100
流通股市值(人民币 百万)	8,534
3个月日均交易额(人民币 百万)	108
净负债比率(%) (2014E)	240
主要股东(%)	
中国建材股份有限公司	33

资料来源: 公司数据, 聚源及中银国际研究
以2014年10月24日收市价为标准

中银国际证券有限责任公司
具备证券投资咨询业务资格

化工: 化学制品

苏文杰

(8610) 6622 9389

wenjje.su@bocichina.com

证券投资咨询业务证书编号: S1300511050001

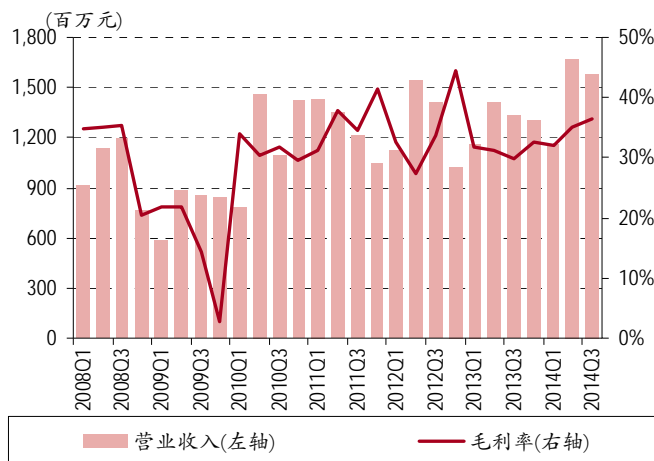
2014 年前三季度经营情况分析：3 季度净利润 1.6 亿元

2014 年前三季度公司实现营业收入 44.2 亿元，同比增加 13.0%；归属母公司净利润 2.88 亿元，同比增加 69.1%；实现每股收益为 0.33 元。2014 年前三季度公司综合毛利率为 34.82%，同比提高 3.84 个百分点；同期净利率为 6.59%，同比提高 1.68 个百分点。

2014 年 3 季度公司实现营业收入 15.8 亿元，同比增长 18.8%，环比下降 5.2%；2014 年 3 季度公司实现净利润 1.6 亿元，同比增长 65.9%，环比增加 46.5%；2014 年 3 季度公司综合毛利率为 36.47%，环比提高 1.29 个百分点；2014 年 3 季度公司净利率为 10.02%，环比提高 3.54 个百分点。2014 年 3 季度公司扣非后实现净利润 1.48 亿元，3 季度净利润非常纯粹。

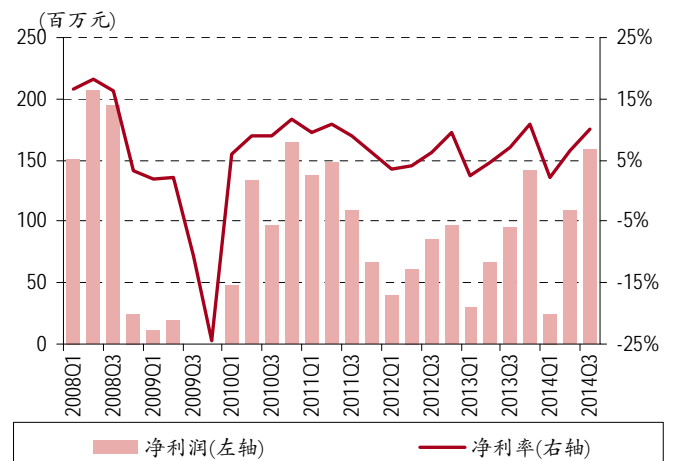
2014 年 3 季度公司毛利率净利率继续增长，一方面是由于产品价格的提升，尤其是国内玻纤纱产品提价从 7 月份开始，另一方面是由于 3 季度资产减值损失环比减少 1,647 万元。

图表 1. 分季度收入、毛利率情况



资料来源：公司资料及中银国际研究

图表 2. 分季度净利润、净利率情况

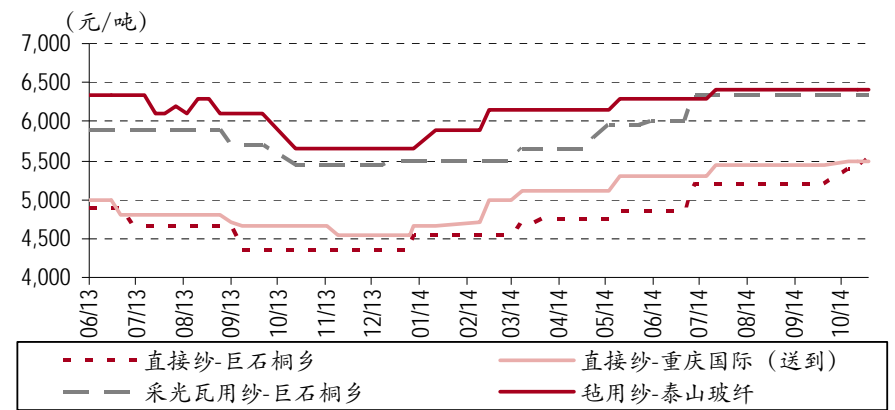


资料来源：公司资料及中银国际研究

10 月份部分玻纤产品价格继续提升

2014 年初以来玻纤行业进行了两次提价。第一次提价是元旦过后中国玻纤提价 200 元/吨，此前欧文斯康宁已率先提价，国内其他玻纤企业也跟随提价。第二次提价是 6 月份巨石集团公告将从 2014 年 7 月 1 日起将其价格上调 6 个百分点，据我们跟踪的价格信息，国内其他玻纤厂家也基本同比例提价。

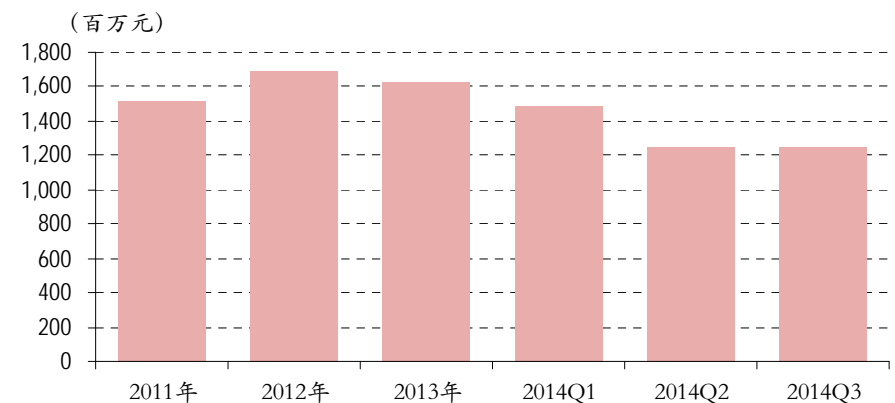
10 月初玻纤巨头巨石集团年会召开，巨石预计玻纤 4 季度价格将稳中上涨。目前国内企业整体出货维持较好态势，库存依旧处于较低位，并且泰山玻纤、重庆国际、长海股份直接纱货源较为紧俏，加之出口情况良好，近期巨石集团再次上调直接纱价格 200 元/吨，实现年内第 6 次提价。我们认为，虽然玻纤产品 4 季度不会全面提价，但是部分紧俏产品继续提价属于市场正常反应，也表明玻纤行业呈现持续向好态势。

图表 3.年初以来玻纤纱价格不断上调


资料来源：中银国际研究

公司库存继续下降

2014 年初以来公司库存不断下降，2013 年初库存为 16.3 亿元，2014 年三季度报库存下降为 12.5 亿元，库存比去年年底下降了 23%。

图表 4.中国玻纤库存情况


资料来源：公司公告、中银国际研究

公司估值：评级为买入

我们预计公司 2014-2016 年的每股收益分别为 0.54、0.86、1.06 元，按照 2014 年 10 月 24 日收盘价 9.78 元计算，对应的动态市盈率分别为 18.1 倍、11.4 倍和 9.2 倍。考虑到需求增长及供给收缩带来的行业反转机会，我们给予公司 2015 年 15 倍市盈率，目标价为 12.85 元，评级为**买入**。

图表 5.14 年前三季度业绩摘要

(人民币, 百万)	2013 年三季报	2014 年三季报	同比变动 (%)
一、营业总收入	3,909.0	4,417.2	13.0
营业收入	3,909.0	4,417.2	13.0
二、营业总成本	3,701.4	4,037.1	9.1
营业成本	2,697.9	2,878.9	6.7
营业税金及附加	33.3	34.8	4.3
销售费用	112.8	135.5	20.2
管理费用	352.8	390.0	10.5
财务费用	497.3	581.5	16.9
资产减值损失	7.4	16.5	122.0
三、其他经营收益	3.5	(3.5)	(198.9)
公允价值变动净收益			
投资净收益	3.5	(3.5)	(198.9)
汇兑净收益			
四、营业利润	211.0	376.7	78.5
加: 营业外收入	59.4	34.6	(41.8)
减: 营业外支出	3.2	14.3	352.7
五、利润总额	267.2	397.0	48.6
减: 所得税	75.4	105.8	40.3
加: 未确认的投资损失			
六、净利润	191.8	291.2	51.8
减: 少数股东损益	21.5	3.0	(85.8)
归属于母公司所有者的净利润	170.4	288.1	69.1
七、每股收益:			
(一) 基本每股收益(元)	0.20	0.33	69.1
(二) 稀释每股收益(元)	0.20	0.33	69.1
主要指标(%)			
营业利润率	31.0	34.8	
息税前利润率	5.4	8.5	
净利润率	4.4	6.5	

资料来源: 公司数据、中银国际研究

损益表(人民币 百万)

年结日: 12月31日	2012	2013	2014E	2015E	2016E
销售收入	5,103	5,210	5,961	6,689	7,362
销售成本	(3,385)	(3,575)	(3,916)	(4,285)	(4,682)
经营费用	12	(5)	(62)	(79)	(108)
息税折旧前利润	1,731	1,629	1,983	2,325	2,572
折旧及摊销	(723)	(721)	(737)	(817)	(878)
经营利润(息税前利润)	1,008	908	1,246	1,508	1,694
净利息收入/(费用)	(715)	(634)	(664)	(559)	(521)
其他收益/(损失)	82	194	20	11	4
税前利润	372	443	582	925	1,147
所得税	(89)	(109)	(134)	(213)	(264)
少数股东权益	(9)	(14)	22	36	44
净利润	274	319	470	748	929
核心净利润	228	224	486	770	956
每股收益(人民币)	0.314	0.366	0.539	0.857	1.064
核心每股收益(人民币)	0.261	0.257	0.557	0.882	1.096
每股股息(人民币)	0.150	0.131	0.120	0.100	0.100
收入增长(%)	1	2	14	12	10
息税前利润增长(%)	(11)	(10)	37	21	12
息税折旧前利润增长(%)	(10)	(6)	22	17	11
每股收益增长(%)	(6)	16	47	59	24
核心每股收益增长(%)	(12)	(2)	116	58	24

资料来源: 公司数据及中银国际研究预测

现金流量表(人民币 百万)

年结日: 12月31日	2012	2013	2014E	2015E	2016E
税前利润	372	443	582	925	1,147
折旧与摊销	723	721	737	817	878
净利息费用	717	659	684	594	551
运营资本变动	(561)	(264)	(5)	(360)	(349)
税金	(89)	(109)	(134)	(213)	(264)
其他经营现金流	(34)	(24)	(40)	(40)	(41)
经营活动产生的现金流	1,129	1,426	1,825	1,724	1,922
购买固定资产净值	(984)	(1,315)	(200)	(200)	(200)
投资减少/增加	(383)	2	0	0	0
其他投资现金流	36	(195)	(560)	40	40
投资活动产生的现金流	(1,331)	(1,507)	(760)	(160)	(160)
净增权益	2	0	1,200	0	0
净增债务	1,407	998	500	(1,500)	(1,000)
支付股息	(139)	(131)	(115)	(105)	(87)
其他融资现金流	(391)	(596)	(694)	(612)	(551)
融资活动产生的现金流	878	271	891	(2,216)	(1,638)
现金变动	676	189	1,956	(652)	124
期初现金	1,111	1,782	1,841	3,861	3,209
公司自由现金流	(224)	(89)	1,080	1,594	1,786
权益自由现金流	487	232	880	(530)	211

资料来源: 公司数据及中银国际研究预测

资产负债表(人民币 百万)

年结日: 12月31日	2012	2013	2014E	2015E	2016E
现金及现金等价物	2,121	2,061	3,523	2,941	3,131
应收帐款	2,493	2,744	2,563	2,935	3,208
库存	1,691	1,627	1,858	2,041	2,194
其他流动资产	0	0	0	0	0
流动资产总计	6,305	6,432	7,945	7,917	8,533
固定资产	11,275	11,818	11,281	10,664	9,986
无形资产	802	870	870	870	870
其他长期资产	92	76	76	76	76
长期资产总计	12,207	12,798	12,261	11,644	10,966
总资产	18,512	19,230	20,206	19,561	19,499
应付帐款	1,059	991	1,030	1,218	1,287
短期债务	6,197	7,288	8,788	7,788	7,288
其他流动负债	1,904	1,019	1,015	1,003	1,010
流动负债总计	9,160	9,298	10,833	10,010	9,584
长期借款	5,129	5,865	4,865	4,365	3,865
其他长期负债	410	279	280	281	282
股本	873	873	873	873	873
储备	2,765	2,832	3,262	3,923	4,763
股东权益	3,638	3,705	4,135	4,796	5,636
少数股东权益	175	83	93	108	127
总负债及权益	18,512	19,230	20,206	19,561	19,499
每股帐面价值(人民币)	4.17	4.25	4.74	5.50	6.46
每股有形资产(人民币)	3.25	3.25	3.74	4.50	5.46
每股净负债/(现金)(人民币)	10.55	12.71	11.61	10.56	9.19

资料来源: 公司数据及中银国际研究预测

主要比率(%)

年结日: 12月31日	2012	2013	2014E	2015E	2016E
盈利能力					
息税折旧前利润率(%)	33.9	31.3	33.3	34.8	34.9
息税前利润率(%)	19.8	17.4	20.9	22.5	23.0
税前利润率(%)	7.3	8.5	9.8	13.8	15.6
净利率(%)	5.4	6.1	7.9	11.2	12.6
流动性					
流动比率(倍)	0.7	0.7	0.7	0.8	0.9
利息覆盖率(倍)	1.4	1.3	1.8	2.4	2.9
净权益负债率(%)	241.4	292.8	239.6	187.8	139.1
速动比率(倍)	0.5	0.5	0.6	0.6	0.7
估值					
市盈率(倍)	31.1	26.7	18.1	11.4	9.2
核心业务市盈率(倍)	37.4	38.0	17.6	11.1	8.9
目标价对应核心业务市盈率(倍)	49.2	50.0	23.1	14.6	11.7
市净率(倍)	2.3	2.3	2.1	1.8	1.5
价格/现金流(倍)	7.6	6.0	4.7	5.0	4.4
企业价值/息税折旧前利润(倍)	10.2	12.0	9.4	7.6	6.4
周转率					
存货周转天数	172.8	169.4	162.4	166.1	165.1
应收帐款周转天数	155.7	183.5	162.5	150.0	152.3
应付帐款周转天数	60.9	71.8	61.9	61.3	62.1
回报率					
股息支付率(%)	47.8	35.9	22.3	11.7	9.4
净资产收益率(%)	7.7	8.7	12.0	16.7	17.8
资产收益率(%)	4.5	3.6	4.9	5.8	6.7
已运用资本收益率(%)	7.1	5.8	7.3	8.8	10.1

资料来源: 公司数据及中银国际研究预测

披露声明

本报告准确表述了证券分析师的个人观点。该证券分析师声明，本人未在公司内、外部机构兼任有损本人独立性与客观性的其他职务，没有担任本报告评论的上市公司的董事、监事或高级管理人员；也不拥有与该上市公司有关的任何财务权益；本报告评论的上市公司或其它第三方都没有或没有承诺向本人提供与本报告有关的任何补偿或其它利益。

中银国际证券有限责任公司同时声明，未授权任何公众媒体或机构刊载或转发本研究报告。如有投资者于公众媒体看到或从其它机构获得本研究报告的，请慎重使用所获得的研究报告，以防止被误导，中银国际证券有限责任公司不对其报告理解和使用承担任何责任。

评级体系说明

公司投资评级：

买入：预计该公司股价在未来 12 个月内上涨 20%以上；
谨慎买入：预计该公司股价在未来 12 个月内上涨 10%-20%；
持有：预计该公司股价在未来 12 个月内在上下 10%区间内波动；
卖出：预计该公司股价在未来 12 个月内下降 10%以上；
未有评级（NR）。

行业投资评级：

增持：预计该行业指数在未来 12 个月内表现强于有关基准指数；
中立：预计该行业指数在未来 12 个月内表现基本与有关基准指数持平；
减持：预计该行业指数在未来 12 个月内表现弱于有关基准指数。

有关基准指数包括：恒生指数、恒生中国企业指数、以及沪深 300 指数等。

风险提示及免责声明

本报告由中银国际证券有限责任公司证券分析师撰写并向特定客户发布。

本报告发布的特定客户包括：1) 基金、保险、QFII、QDII 等能够充分理解证券研究报告，具备专业信息处理能力的中银国际证券有限责任公司的机构客户；2) 中银国际证券有限责任公司的证券投资顾问服务团队，其可参考使用本报告。中银国际证券有限责任公司的证券投资顾问服务团队可能以本报告为基础，整合形成证券投资顾问服务建议或产品，提供给接受其证券投资顾问服务的客户。

中银国际证券有限责任公司不以任何方式或渠道向除上述特定客户外的公司个人客户提供本报告。中银国际证券有限责任公司的个人客户从任何外部渠道获得本报告的，亦不应直接依据所获得的研究报告作出投资决策；需充分咨询证券投资顾问意见，独立作出投资决策。中银国际证券有限责任公司不承担由此产生的任何责任及损失等。

本报告内含保密信息，仅供收件人使用。阁下作为收件人，不得出于任何目的直接或间接复制、派发或转发此报告全部或部分内容予任何其他人，或将此报告全部或部分内容发表。如发现本研究报告被私自刊载或转发的，中银国际证券有限责任公司将及时采取维权措施，追究有关媒体或者机构的责任。所有本报告期内使用的商标、服务标记及标记均为中银国际证券有限责任公司或其附属及关联公司（统称“中银国际集团”）的商标、服务标记、注册商标或注册服务标记。

本报告及其所载的任何信息、材料或内容只提供给阁下作参考之用，并未考虑到任何特别的投资目的、财务状况或特殊需要，不能成为或被视为出售或购买或认购证券或其它金融票据的要约或邀请，亦不构成任何合约或承诺的基础。中银国际证券有限责任公司不能确保本报告中提及的投资产品适合任何特定投资者。本报告的内容不构成对任何人的投资建议，阁下不会因为收到本报告而成为中银国际集团的客户。阁下收到或阅读本报告须在承诺购买任何报告中所指之投资产品之前，就该投资产品的适合性，包括阁下的特殊投资目的、财务状况及其特别需要寻求阁下相关投资顾问的意见。

尽管本报告所载资料的来源及观点都是中银国际证券有限责任公司及其证券分析师从相信可靠的来源取得或达到，但撰写本报告的证券分析师或中银国际集团的任何成员及其董事、高管、员工或其他任何个人（包括其关联方）都不能保证它们的准确性或完整性。除非法律或规则规定必须承担的责任外，中银国际集团任何成员不对使用本报告的材料而引致的损失负任何责任。本报告对其中所包含的或讨论的信息或意见的准确性、完整性或公平性不作任何明示或暗示的声明或保证。阁下不应单纯依靠本报告而取代个人的独立判断。本报告仅反映证券分析师在撰写本报告时的设想、见解及分析方法。中银国际集团成员可发布其它与本报告所载资料不一致及有不同结论的报告，亦有可能采取与本报告观点不同的投资策略。为免生疑问，本报告所载的观点并不代表中银国际集团成员的立场。

本报告可能附载其它网站的地址或超级链接。对于本报告可能涉及到中银国际集团本身网站以外的资料，中银国际集团未有参阅有关网站，也不对它们的内容负责。提供这些地址或超级链接（包括连接到中银国际集团网站的地址及超级链接）的目的，纯粹为了阁下的方便及参考，连结网站的内容不构成本报告的任何部份。阁下须承担浏览这些网站的风险。

本报告所载的资料、意见及推测仅基于现状，不构成任何保证，可随时更改，毋须提前通知。本报告不构成投资、法律、会计或税务建议或保证任何投资或策略适用于阁下个别情况。本报告不能作为阁下私人投资的建议。

过往的表现不能被视作将来表现的指示或保证，也不能代表或对将来表现做出任何明示或暗示的保障。本报告所载的资料、意见及预测只是反映证券分析师在本报告所载日期的判断，可随时更改。本报告中涉及证券或金融工具的价格、价值及收入可能出现上升或下跌。

部分投资可能不会轻易变现，可能在出售或变现投资时存在难度。同样，阁下获得有关投资的价值或风险的可靠信息也存在困难。本报告中包含或涉及的投资及服务可能未必适合阁下。如上所述，阁下须在做出任何投资决策之前，包括买卖本报告涉及的任何证券，寻求阁下相关投资顾问的意见。

中银国际证券有限责任公司及其附属及关联公司版权所有。保留一切权利。

中银国际证券有限责任公司

中国上海浦东
银城中路 200 号
中银大厦 39 楼
邮编 200121
电话: (8621) 6860 4866
传真: (8621) 5888 3554

相关关联机构:

中银国际研究有限公司

香港花园道一号
中银大厦二十楼
电话: (852) 3988 6333
致电香港免费电话:
中国网通 10 省市客户请拨打: 10800 8521065
中国电信 21 省市客户请拨打: 10800 1521065
新加坡客户请拨打: 800 852 3392
传真: (852) 2147 9513

中银国际证券有限公司

香港花园道一号
中银大厦二十楼
电话: (852) 3988 6333
传真: (852) 2147 9513

中银国际控股有限公司北京代表处

中国北京市西城区
西单北大街 110 号 7 层
邮编: 100032
电话: (8610) 6622 9000
传真: (8610) 6657 8950

中银国际(英国)有限公司

2/F, 1 Lothbury
London EC2R 7DB
United Kingdom
电话: (4420) 3651 8888
传真: (4420) 3651 8877

中银国际(美国)有限公司

美国纽约美国大道 1270 号 202 室
NY 10020
电话: (1) 212 259 0888
传真: (1) 212 259 0889

中银国际(新加坡)有限公司

注册编号 199303046Z
新加坡百得利路四号
中国银行大厦四楼(049908)
电话: (65) 6412 8856 / 6412 8630
传真: (65) 6534 3996 / 6532 3371