



中银国际证券有限责任公司
具备证券投资咨询业务资格

金融：保险

魏涛, CPA*

证券投资咨询业务证书编号: S1300514080004
(8610) 66229364
tao.wei@bocichina.com

郭晓露

证券投资咨询业务证书编号: S1300514120001
(8610) 66229361
xiaolu.guobj@bocichina.com

*鲍淼为本报告重要贡献者

新华保险中报点评：保费、人力健康增长，价值稳步提升

新华保险(601336.CH/人民币 34.84, 未有评级)公布中期业绩，当期实现归属于母公司股东的净利润 67.52 亿元，同比增长 80.1%，净资产 569.29 亿元，较 2014 年末增长 17.7%，总资产 6,598.40 亿元、较 2014 年末增长 2.51%；上半年新业务价值为 34.50 亿元、同比增长 43.2%，内含价值 992.47 亿元、较 2014 年末增长 16.4%。

主要业务发展情况：

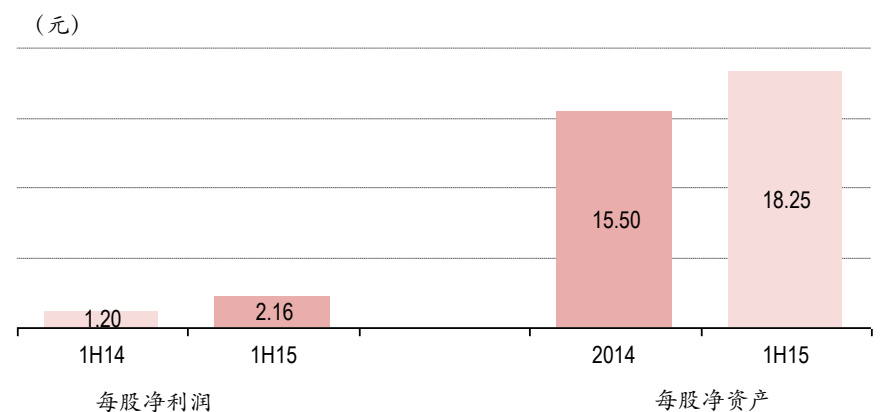
一、产品运作推动业务增长，权益资产增加带动价值提升

在公司上半年不同阶段的产品运作下，实现寿险业务收入 726.61 亿元，同比增长 8.7%，其中新单保费收入 393.30 亿元，同比增长 31.8%；传统险保费同比增长 62.3%、总体保费占比提升 15.73%，健康险保费同比增长 51.8%、总体保费占比提升 3.19%。

保险营销员渠道总人力达 19.2 万人，较上年同期增长约 1.6 万人，有效人力 8.3 万人，同比增长 7.5%，绩优人力 4.2 万人，同比增长 15.5%。

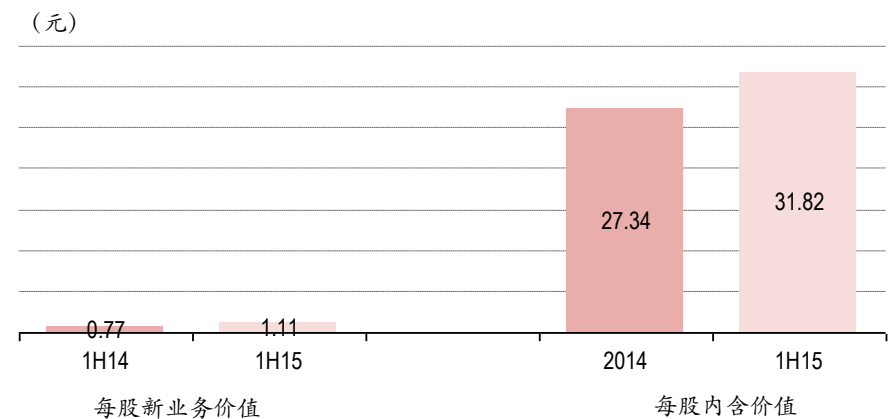
同时，在投资收益大幅改善的带动下，每股净利润、每股净资产都获得了不同程度的提升：

图表 1.每股净利润、每股净资产情况



资料来源：上市公司公开信息披露

新单保费收入的增长和业务结构的优化、及投资收益的贡献，推动新业务价值、内含价值增长：

图表 2.每股新业务价值、每股内含价值情况


资料来源：上市公司公开信息披露

二、各渠道新业务价值贡献大幅成长，结构相对稳定

个险渠道依然是新业务价值的绝对来源，在产品结构不断优化、投资收益大幅提升的带动下，各渠道新业务价值都有较大增长：

图表 3.各渠道新业务价值情况

渠道划分	2014 年上半年		2015 年上半年		同比增长 (%)
	金额 (百万元)	占比 (%)	金额 (百万元)	占比 (%)	
个险渠道	2,364.00	98.13	3,391.00	98.29	43.44
银保渠道	101.00	4.19	112.00	3.25	10.89
其他渠道	(55.00)	(2.28)	(54.00)	(1.57)	(1.82)
合计	2,409.00	100.00	3,450.00	100.00	43.21

资料来源：上市公司公开信息披露

注：服务经营渠道的上半年新业务价值计入保险营销员渠道。

各渠道新单保费也有较明显增长，保费占比同样相对稳定：

图表 4.各渠道新单保费情况

渠道划分	2014 年上半年		2015 年上半年		同比增长 (%)
	金额 (百万元)	占比 (%)	金额 (百万元)	占比 (%)	
个险渠道	5,261	17.62	7,495	19.05	42.46
银保渠道	22,369	74.91	28,790	73.16	28.70
其他渠道	2,232	7.47	3,069	7.80	37.50
合计	29,862	100.00	39,354	100.00	31.79

资料来源：上市公司公开信息披露

各渠道新业务价值率基本保持稳定，估算情况如下：

图表 5.各渠道新单价值率情况

渠道划分 (%)	2014 年上半年	2015 年上半年	同比变动
个险渠道	44.93	45.24	0.309 个百分点
银保渠道	0.45	0.39	(0.062) 个百分点
其他渠道	(2.46)	(1.76)	0.705 个百分点
合计	8.07	8.77	0.699 个百分点

资料来源：上市公司公开信息披露

注：按公开披露的总体数据测算，2015 年上半年及 2014 年同期新业务价值率分别为 8.93%、8.28%。

三、权益总体保持积极，重风险控制，投资方式更加多元化

2015 年上半年，公司继续坚持“权益类投资总体上保持积极思维，固定收益总体不做大规模配置，选择高收益项目进行点配置，压缩非标资产规模”的投资策略。

基金、股票规模增长显著：

图表 6.投资资产增长情况

按投资对象分类 (百万元)	2014	2015 年上半年	增速(%)
投资资产	625,718.00	641,138.00	2.50
定期存款	167,297.00	143,748.00	(14.10)
债权型投资	345,518.00	327,523.00	(5.20)
— 债券及债务	237,403.00	229,205.00	(3.50)
— 信托计划	59,475.00	49,282.00	(17.10)
— 债权计划	24,823.00	26,356.00	6.20
— 项目资产支持计划	20,000.00	20,000.00	0.00
— 其他	3,817.00	2,680.00	(29.80)
股权型投资	70,553.00	120,685.00	71.10
— 基金	22,309.00	49,074.00	120.00
— 股票	34,141.00	49,067.00	43.70
— 长期股权投资	10,150.00	9,636.00	(5.10)
— 其他	3,953.00	12,908.00	226.50
现金及现金等价物	14,503.00	19,920.00	37.40
其他投资	27,847.00	29,262.00	5.10

资料来源：上市公司公开信息披露

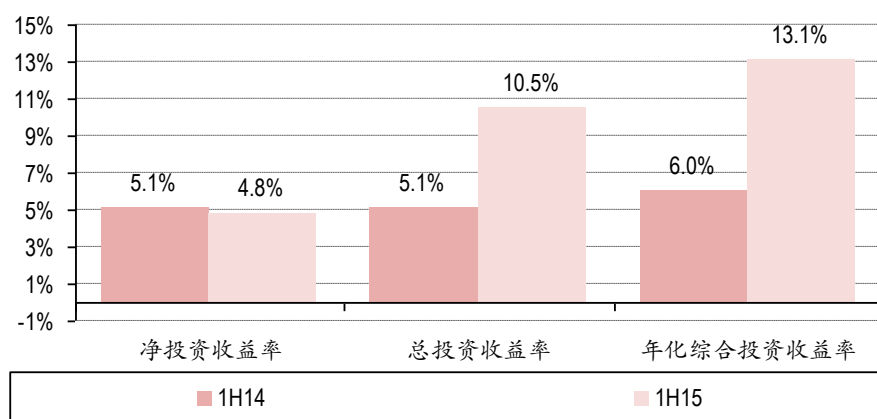
非标资产占比有所压缩：

图表 7.投资资产占比及变动情况

资产分布(%)	2014	2015 年上半年	变动
定期存款	26.74	22.42	(4.316)个百分点
债权型投资	55.22	51.08	(4.135)个百分点
— 债券及债务	37.94	35.75	(2.191)个百分点
— 信托计划	9.51	7.69	(1.818)个百分点
— 债权计划	3.97	4.11	0.144 个百分点
— 项目资产支持计划	3.20	3.12	(0.077)个百分点
— 其他	0.61	0.42	(0.192)个百分点
股权型投资	11.28	18.82	7.548 个百分点
— 基金	3.57	7.65	4.089 个百分点
— 股票	5.46	7.65	2.197 个百分点
— 长期股权投资	1.62	1.50	(0.119)个百分点
— 其他	0.63	2.01	1.382 个百分点
现金及现金等价物	2.32	3.11	0.789 个百分点
其他投资	4.45	4.56	0.114 个百分点

资料来源：上市公司公开信息披露

投资收益创近年新高：

图表 8.投资收益率情况


资料来源：上市公司公开信息披露

中银国际观点：

- 1) 产品运作及健康人力增长带来的业务增长，为公司持续的战略转型提供支持；
- 2) 投资风格谨慎积极，风险控制较为严格，类固定收益投资在未来或将贡献更大比重；
- 3) 公司产品结构、业务架构积极调整、扩充，养老产业、电子商务领域或带来更多业务增长点。

综上，虽然保险业务面对一定的滚动退保压力，但仍主要看好业务战略的整体性和成长性；同时有较稳定的价值成长为依托，建议持续关注。

图表 9.业绩摘要

(人民币，百万)	2015 年上半年	2014 年上半年	变动(%)
营业收入	103,997	81,292	27.9
净利润	6,753	3,749	80.1
(人民币，百万)	2015 年上半年	2014	
总资产	659,840	643,709	2.5
股东权益	56,935	48,364	17.7
(元/股)	2015 年上半年	2014	
每股净资产	18.25	15.5	17.7
(元/股)	2015 年上半年	2014 年上半年	
基本每股收益	2.16	1.2	80.0

资料来源：公司数据

披露声明

本报告准确表述了证券分析师的个人观点。该证券分析师声明，本人未在公司内、外部机构兼任有损本人独立性与客观性的其他职务，没有担任本报告评论的上市公司的董事、监事或高级管理人员；也不拥有与该上市公司有关的任何财务权益；本报告评论的上市公司或其它第三方都没有或没有承诺向本人提供与本报告有关的任何补偿或其它利益。

中银国际证券有限责任公司同时声明，未授权任何公众媒体或机构刊载或转发本研究报告。如有投资者于公众媒体看到或从其它机构获得本研究报告的，请慎重使用所获得的研究报告，以防止被误导，中银国际证券有限责任公司不对其报告理解和使用承担任何责任。

评级体系说明

公司投资评级：

买入：预计该公司股价在未来 12 个月内上涨 20%以上；
谨慎买入：预计该公司股价在未来 12 个月内上涨 10%-20%；
持有：预计该公司股价在未来 12 个月内在上下 10%区间内波动；
卖出：预计该公司股价在未来 12 个月内下降 10%以上；
未有评级（NR）。

行业投资评级：

增持：预计该行业指数在未来 12 个月内表现强于有关基准指数；
中立：预计该行业指数在未来 12 个月内表现基本与有关基准指数持平；
减持：预计该行业指数在未来 12 个月内表现弱于有关基准指数。

有关基准指数包括：恒生指数、恒生中国企业指数、以及沪深 300 指数等。

风险提示及免责声明

本报告由中银国际证券有限责任公司证券分析师撰写并向特定客户发布。

本报告发布的特定客户包括：1) 基金、保险、QFII、QDII 等能够充分理解证券研究报告，具备专业信息处理能力的中银国际证券有限责任公司的机构客户；2) 中银国际证券有限责任公司的证券投资顾问服务团队，其可参考使用本报告。中银国际证券有限责任公司的证券投资顾问服务团队可能以本报告为基础，整合形成证券投资顾问服务建议或产品，提供给接受其证券投资顾问服务的客户。

中银国际证券有限责任公司不以任何方式或渠道向除上述特定客户外的公司个人客户提供本报告。中银国际证券有限责任公司的个人客户从任何外部渠道获得本报告的，亦不应直接依据所获得的研究报告作出投资决策；需充分咨询证券投资顾问意见，独立作出投资决策。中银国际证券有限责任公司不承担由此产生的任何责任及损失等。

本报告内含保密信息，仅供收件人使用。阁下作为收件人，不得出于任何目的直接或间接复制、派发或转发此报告全部或部分内容予任何其他人，或将此报告全部或部分内容发表。如发现本研究报告被私自刊载或转发的，中银国际证券有限责任公司将及时采取维权措施，追究有关媒体或者机构的责任。所有本报告期内使用的商标、服务标记及标记均为中银国际证券有限责任公司或其附属及关联公司（统称“中银国际集团”）的商标、服务标记、注册商标或注册服务标记。

本报告及其所载的任何信息、材料或内容只提供给阁下作参考之用，并未考虑到任何特别的投资目的、财务状况或特殊需要，不能成为或被视为出售或购买或认购证券或其它金融票据的要约或邀请，亦不构成任何合约或承诺的基础。中银国际证券有限责任公司不能确保本报告中提及的投资产品适合任何特定投资者。本报告的内容不构成对任何人的投资建议，阁下不会因为收到本报告而成为中银国际集团的客户。阁下收到或阅读本报告须在承诺购买任何报告中所指之投资产品之前，就该投资产品的适合性，包括阁下的特殊投资目的、财务状况及其特别需要寻求阁下相关投资顾问的意见。

尽管本报告所载资料的来源及观点都是中银国际证券有限责任公司及其证券分析师从相信可靠的来源取得或达到，但撰写本报告的证券分析师或中银国际集团的任何成员及其董事、高管、员工或其他任何个人（包括其关联方）都不能保证它们的准确性或完整性。除非法律或规则规定必须承担的责任外，中银国际集团任何成员不对使用本报告的材料而引致的损失负任何责任。本报告对其中所包含的或讨论的信息或意见的准确性、完整性或公平性不作任何明示或暗示的声明或保证。阁下不应单纯依靠本报告而取代个人的独立判断。本报告仅反映证券分析师在撰写本报告时的设想、见解及分析方法。中银国际集团成员可发布其它与本报告所载资料不一致及有不同结论的报告，亦有可能采取与本报告观点不同的投资策略。为免生疑问，本报告所载的观点并不代表中银国际集团成员的立场。

本报告可能附载其它网站的地址或超级链接。对于本报告可能涉及到中银国际集团本身网站以外的资料，中银国际集团未有参阅有关网站，也不对它们的内容负责。提供这些地址或超级链接（包括连接到中银国际集团网站的地址及超级链接）的目的，纯粹为了阁下的方便及参考，连结网站的内容不构成本报告的任何部份。阁下须承担浏览这些网站的风险。

本报告所载的资料、意见及推测仅基于现状，不构成任何保证，可随时更改，毋须提前通知。本报告不构成投资、法律、会计或税务建议或保证任何投资或策略适用于阁下个别情况。本报告不能作为阁下私人投资的建议。

过往的表现不能被视作将来表现的指示或保证，也不能代表或对将来表现做出任何明示或暗示的保障。本报告所载的资料、意见及预测只是反映证券分析师在本报告所载日期的判断，可随时更改。本报告中涉及证券或金融工具的价格、价值及收入可能出现上升或下跌。

部分投资可能不会轻易变现，可能在出售或变现投资时存在难度。同样，阁下获得有关投资的价值或风险的可靠信息也存在困难。本报告中包含或涉及的投资及服务可能未必适合阁下。如上所述，阁下须在做出任何投资决策之前，包括买卖本报告涉及的任何证券，寻求阁下相关投资顾问的意见。

中银国际证券有限责任公司及其附属及关联公司版权所有。保留一切权利。

中银国际证券有限责任公司

中国上海浦东
银城中路 200 号
中银大厦 39 楼
邮编 200121
电话: (8621) 6860 4866
传真: (8621) 5888 3554

相关关联机构：

中银国际研究有限公司

香港花园道一号
中银大厦二十楼
电话: (852) 3988 6333
致电香港免费电话：
中国网通 10 省市客户请拨打：10800 8521065
中国电信 21 省市客户请拨打：10800 1521065
新加坡客户请拨打：800 852 3392
传真: (852) 2147 9513

中银国际证券有限公司

香港花园道一号
中银大厦二十楼
电话: (852) 3988 6333
传真: (852) 2147 9513

中银国际控股有限公司北京代表处

中国北京市西城区
西单北大街 110 号 7 层
邮编: 100032
电话: (8610) 6622 9000
传真: (8610) 6657 8950

中银国际(英国)有限公司

2/F, 1 Lothbury
London EC2R 7DB
United Kingdom
电话: (4420) 3651 8888
传真: (4420) 3651 8877

中银国际(美国)有限公司

美国纽约美国大道 1270 号 202 室
NY 10020
电话: (1) 212 259 0888
传真: (1) 212 259 0889

中银国际(新加坡)有限公司

注册编号 199303046Z
新加坡百得利路四号
中国银行大厦四楼(049908)
电话: (65) 6412 8856 / 6412 8630
传真: (65) 6534 3996 / 6532 3371