

2015年10月30日

江淮汽车 (600418.SH)

公司快报

证券研究报告

乘用车Ⅲ

3Q 业绩翻倍增长，新能源战略清晰，高增长可期

■前三季度累计净利润翻倍增长，3Q 单季增长超 200%，超市场预期。公司前三季度累计实现收入 339.25 亿元，同比增长 17.57%，实现净利润 6.49 亿元，同比增长 100.57%，其中 3Q 实现收入 104.29 亿元，同比增长 24.97%，实现净利润 1.12 亿元，同比增长 233.86%。

■考虑政府补贴，公司实际毛利率同比基本持平。公司前三季度实现毛利率 12.23%，同比降低 2.68 个百分点，考虑公司和安凯客车政府补贴计入营业外收入，加回后对应实际毛利率为 15.71%，同比下降 0.48 个百分点。3Q15 单季实现毛利率 9.45%，同比下降 4.09 个百分点，实际毛利率 15.41%，同比上升 0.21 个百分点。前三季度实现净利率 1.91%，同比提高 0.79 个百分点，其中 3Q15 实现净利率 1.08%，同比提高 2.08 个百分点，3Q15 净利率增幅大于实际毛利率的主要原因是管理费用率降低 1.20 个百分点。

■2015 和 2016 公司新能源汽车销量增速有望达到 300%和 100%，助业绩较快增长。公司前三季度累计销售纯电轿车 6087 辆（较去年全年 2433 辆增长 150.2%，其中 9 月单月销售 1400 辆，创全年单月最高水平，环比增长 33.3%），预计 2015 全年销量在 10000 辆左右（同比增长 311%左右），考虑电池产能释放和公司本身竞争力，2016 年仅纯电乘用车即有望实现翻番增长。考虑（1）公司一年期定增拟募集 45 亿元投向新能源乘用车和卡车等项目（定增底价 13.88 元，当前价格较底价溢价 13.62%），（2）公司已明确新能源汽车业务发展战略（i.EV+战略），目标到 2025 年新能源汽车占公司总销量比例不低于 30%，形成节能汽车、新能源汽车、智能网联汽车共同发展的新格局，公司新能源汽车具备超预期增长潜力，有望助明后年业绩延续较快增长。

■投资建议：买入-A 投资评级，6 个月目标价 20.50 元。我们预计公司 2015 年-2017 年的收入增速分别为 46.1%、23.6%、19.2%，净利润增速分别为 130.1%、33.7%、27.9%，EPS 分别为 0.83 元、1.11 元和 1.42 元；给予买入-A 的投资评级，6 个月目标价为 20.50 元，相当于 2015 年 25 倍的动态市盈率。

■风险提示：新车型销售低于预期，新能源汽车销售低于预期。

摘要(百万元)	2013	2014	2015E	2016E	2017E
营业收入	33,640.5	34,195.3	49,960.1	61,754.6	73,613.2
净利润	917.3	528.7	1,216.4	1,626.6	2,080.7
每股收益(元)	0.63	0.36	0.83	1.11	1.42
每股净资产(元)	4.67	4.78	5.48	6.26	7.26
盈利和估值	2013	2014	2015E	2016E	2017E
市盈率(倍)	25.2	43.6	19.0	14.2	11.1
市净率(倍)	3.4	3.3	2.9	2.5	2.2
净利润率	2.7%	1.5%	2.4%	2.6%	2.8%
净资产收益率	13.4%	7.6%	15.2%	17.8%	19.6%
股息收益率	1.2%	0.7%	1.6%	2.1%	2.7%
ROIC	26.2%	4.8%	83.3%	-58.9%	-13.7%

数据来源：Wind 资讯，安信证券研究中心预测

本报告版权属于安信证券股份有限公司。
各项声明请参见报告尾页。

投资评级

买入-A

维持评级

6 个月目标价

20.50 元

股价 (2015-10-29)

15.77 元

交易数据

总市值 (百万元)	23,075.18
流通市值 (百万元)	13,083.06
总股本 (百万股)	1,463.23
流通股本 (百万股)	829.62
12 个月价格区间	9.97/19.39 元

股价表现



资料来源：Wind 资讯

%	1M	3M	12M
相对收益	13.51	23.23	-5.20
绝对收益	24.66	13.13	38.94

林帆

分析师

SAC 执业证书编号：S1450514030004
linfan@essence.com.cn
021-68765916

张璘

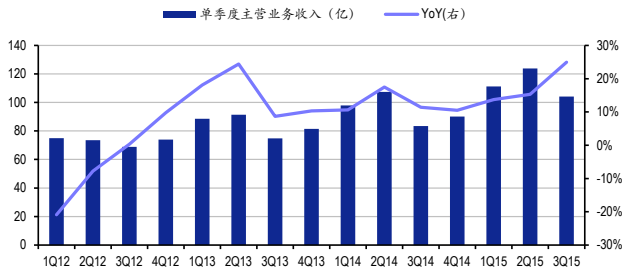
分析师

SAC 执业证书编号：S1450515060001
zhangjin8@essence.com.cn
021-68765917

相关报告

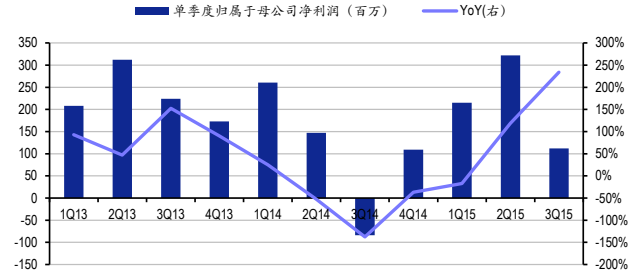
SUV 和新能源 9 月销量均创新高，高增长开始启动	2015-10-09
2Q15 业绩超预期，高增长趋势加速	2015-08-11
7 月销量逆市高增长，业绩最确定的新能源整车龙头	2015-08-05

图 1：公司 3Q15 收入同比增长 24.96%



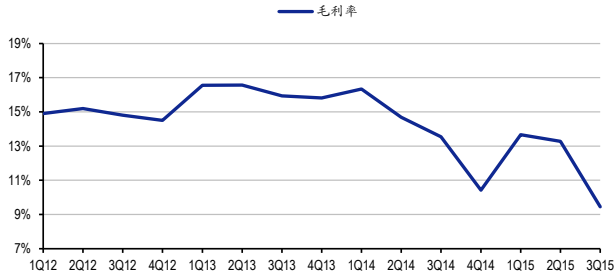
数据来源：wind，安信证券研究中心

图 2：公司 3Q15 净利润同比增长 233.87%



数据来源：wind，安信证券研究中心

图 3：公司 3Q15 毛利率 9.45%



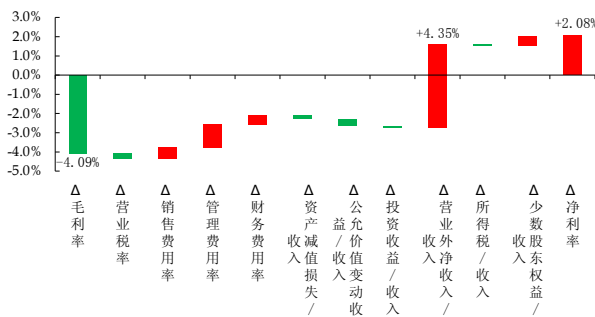
数据来源：wind，安信证券研究中心

图 4：公司 3Q15 净利率 1.08%



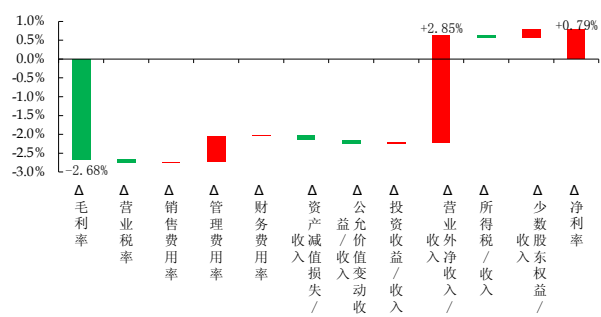
数据来源：wind，安信证券研究中心

图 5：公司 3Q15 净利率同比上升 2.08 个百分点



数据来源：wind，安信证券研究中心

图 6：公司前三季度净利率同比上升 0.79 个百分点



数据来源：wind，安信证券研究中心

财务报表预测和估值数据汇总(2015年10月30日)

利润表						财务指标					
(百万元)	2013	2014	2015E	2016E	2017E	(百万元)	2013	2014	2015E	2016E	2017E
营业收入	33,640.5	34,195.3	49,960.1	61,754.6	73,613.2	成长性					
减:营业成本	28,175.2	29,522.0	42,574.6	52,642.4	62,623.3	营业收入增长率	15.5%	1.6%	46.1%	23.6%	19.2%
营业税费	701.0	640.7	949.2	1,173.3	1,398.6	营业利润增长率	183.2%	-79.1%	428.2%	46.8%	35.3%
销售费用	1,996.1	1,783.7	2,597.9	3,198.9	3,798.4	净利润增长率	85.4%	-42.4%	130.1%	33.7%	27.9%
管理费用	1,962.3	2,191.9	3,097.5	3,797.9	4,490.4	EBITDA 增长率	63.2%	-29.8%	48.1%	11.2%	15.5%
财务费用	-106.7	-93.8	-178.6	-407.2	-569.3	EBIT 增长率	189.6%	-86.9%	669.2%	27.8%	33.5%
资产减值损失	66.7	64.6	80.0	90.0	95.0	NOPLAT 增长率	188.6%	-88.2%	800.9%	27.8%	33.5%
加:公允价值变动收益	-8.6	8.7	11.2	21.4	-18.0	投资资本增长率	-35.2%	-48.3%	-280.7%	474.5%	15.3%
投资和汇兑收益	26.6	98.0	90.0	100.0	110.0	净资产增长率	14.1%	4.8%	14.2%	14.0%	15.7%
营业利润	853.5	178.1	940.5	1,380.7	1,868.7	利润率					
加:营业外净收支	181.3	393.0	380.0	385.0	390.0	毛利率	16.2%	13.7%	14.8%	14.8%	14.9%
利润总额	1,034.8	571.1	1,320.5	1,765.7	2,258.7	营业利润率	2.5%	0.5%	1.9%	2.2%	2.5%
减:所得税	102.7	32.0	79.2	105.9	135.5	净利润率	2.7%	1.5%	2.4%	2.6%	2.8%
净利润	917.3	528.7	1,216.4	1,626.6	2,080.7	EBITDA/营业收入	5.4%	3.7%	3.8%	3.4%	3.3%
						EBIT/营业收入	2.3%	0.3%	1.5%	1.6%	1.8%
资产负债表						运营效率					
	2013	2014	2015E	2016E	2017E	固定资产周转天数	73	77	52	36	26
货币资金	6,368.2	7,986.1	10,096.3	18,660.5	21,541.0	流动营业资本周转天数	-75	-95	-78	-85	-87
交易性金融资产	139.4	53.0	64.1	85.5	67.5	流动资产周转天数	119	140	122	140	154
应收账款	576.4	603.5	927.2	1,031.9	1,345.0	应收账款周转天数	5	6	6	6	6
应收票据	2,532.4	2,572.8	4,338.2	4,494.6	6,072.7	存货周转天数	12	13	14	13	13
预付账款	464.6	581.5	688.6	971.0	1,049.5	总资产周转天数	231	266	209	203	202
存货	1,211.8	1,324.4	2,523.6	2,014.9	3,464.8	投资资本周转天数	23	13	-2	-31	-47
其他流动资产	1,201.6	1,072.0	1,002.3	1,092.0	1,055.4						
可供出售金融资产	-	15.8	5.3	7.0	9.3	投资回报率					
持有至到期投资	-	-	-	-	-	ROE	13.4%	7.6%	15.2%	17.8%	19.6%
长期股权投资	632.9	966.0	966.0	966.0	966.0	ROA	3.9%	2.0%	4.0%	4.3%	4.8%
投资性房地产	-	-	-	-	-	ROIC	26.2%	4.8%	83.3%	-58.9%	-13.7%
固定资产	6,859.8	7,682.1	6,720.2	5,758.4	4,796.6	费用率					
在建工程	1,455.5	1,419.3	1,419.3	1,419.3	1,419.3	销售费用率	5.9%	5.2%	5.2%	5.2%	5.2%
无形资产	1,793.2	2,055.7	1,883.2	1,710.6	1,538.1	管理费用率	5.8%	6.4%	6.2%	6.2%	6.1%
其他非流动资产	436.4	532.0	421.3	463.3	472.2	财务费用率	-0.3%	-0.3%	-0.4%	-0.7%	-0.8%
资产总额	23,672.2	26,864.2	31,055.6	38,675.0	43,797.5	三费/营业收入	11.4%	11.4%	11.0%	10.7%	10.5%
短期债务	-	415.0	-	-	-	偿债能力					
应付账款	5,368.9	7,080.3	8,804.0	11,564.5	13,103.0	资产负债率	70.4%	72.6%	73.0%	75.3%	74.7%
应付票据	7,042.2	6,567.1	10,587.9	12,071.6	14,947.6	负债权益比	237.3%	265.4%	269.8%	304.1%	295.6%
其他流动负债	2,232.8	3,427.4	2,218.2	4,354.1	3,566.4	流动比率	0.85	0.81	0.91	1.01	1.09
长期借款	880.0	860.0	-	-	-	速动比率	0.77	0.74	0.79	0.94	0.98
其他非流动负债	1,130.9	1,163.1	1,048.3	1,114.1	1,108.5	利息保障倍数	-7.09	-1.06	-4.27	-2.39	-2.28
负债总额	16,654.8	19,512.9	22,658.5	29,104.3	32,725.5	分红指标					
少数股东权益	177.7	351.2	376.0	409.2	451.7	DPS(元)	0.19	0.11	0.25	0.33	0.43
股本	1,284.9	1,284.9	1,463.2	1,463.2	1,463.2	分红比率	30.8%	30.4%	30.0%	30.0%	30.0%
留存收益	5,551.3	5,716.9	6,557.9	7,698.3	9,157.1	股息收益率	1.2%	0.7%	1.6%	2.1%	2.7%
股东权益	7,017.4	7,351.3	8,397.2	9,570.7	11,072.0						
						业绩和估值指标					
现金流量表							2013	2014	2015E	2016E	2017E
净利润	932.0	539.1	1,216.4	1,626.6	2,080.7	EPS(元)	0.63	0.36	0.83	1.11	1.42
加:折旧和摊销	1,067.4	1,181.0	1,134.4	1,134.4	1,134.4	BVPS(元)	4.67	4.78	5.48	6.26	7.26
资产减值准备	66.7	79.4	-	-	-	PE(X)	25.2	43.6	19.0	14.2	11.1
公允价值变动损失	8.6	-8.7	11.2	21.4	-18.0	PB(X)	3.4	3.3	2.9	2.5	2.2
财务费用	-115.8	-106.2	-178.6	-407.2	-569.3	P/FCF	12.4	12.6	10.6	2.5	6.7
投资损失	-26.6	-98.0	-90.0	-100.0	-110.0	P/S	0.7	0.7	0.5	0.4	0.3
少数股东损益	14.8	10.4	24.8	33.2	42.5	EV/EBITDA	3.3	7.3	7.1	2.4	0.9
营运资金的变动	232.3	60.8	1,388.9	6,192.4	226.1	CAGR(%)	21.2%	57.9%	35.0%	21.2%	57.9%
经营活动产生现金流量	2,478.0	1,652.6	3,507.1	8,500.7	2,786.3	PEG	1.2	0.8	0.5	0.7	0.2
投资活动产生现金流量	-792.8	-347.0	78.2	55.5	143.6	ROIC/WACC	2.5	0.5	7.9	-5.6	-1.3
融资活动产生现金流量	-182.4	-570.2	-1,475.1	8.0	-49.5	REP	1.5	24.0	-1.1	0.1	0.2

数据来源: Wind 资讯, 安信证券研究中心预测

■ 公司评级体系

收益评级:

- 买入 — 未来 6 个月的投资收益率领先沪深 300 指数 15%以上;
- 增持 — 未来 6 个月的投资收益率领先沪深 300 指数 5%至 15%;
- 中性 — 未来 6 个月的投资收益率与沪深 300 指数的变动幅度相差-5%至 5%;
- 减持 — 未来 6 个月的投资收益率落后沪深 300 指数 5%至 15%;
- 卖出 — 未来 6 个月的投资收益率落后沪深 300 指数 15%以上;

风险评级:

- A — 正常风险, 未来 6 个月投资收益率的波动小于等于沪深 300 指数波动;
- B — 较高风险, 未来 6 个月投资收益率的波动大于沪深 300 指数波动;

■ 分析师声明

林帆、张珺分别声明, 本人具有中国证券业协会授予的证券投资咨询执业资格, 勤勉尽责、诚实守信。本人对本报告的内容和观点负责, 保证信息来源合法合规、研究方法专业审慎、研究观点独立公正、分析结论具有合理依据, 特此声明。

■ 本公司具备证券投资咨询业务资格的说明

安信证券股份有限公司(以下简称“本公司”)经中国证券监督管理委员会核准, 取得证券投资咨询业务许可。本公司及其投资咨询人员可以为证券投资人或客户提供证券投资分析、预测或者建议等直接或间接的有偿咨询服务。发布证券研究报告, 是证券投资咨询业务的一种基本形式, 本公司可以对证券及证券相关产品的价值、市场走势或者相关影响因素进行分析, 形成证券估值、投资评级等投资分析意见, 制作证券研究报告, 并向本公司的客户发布。

■ 免责声明

本报告仅供安信证券股份有限公司(以下简称“本公司”)的客户使用。本公司不会因为任何机构或个人接收到本报告而视其为本公司的当然客户。

本报告基于已公开的资料或信息撰写, 但本公司不保证该等信息及资料的完整性、准确性。本报告所载的信息、资料、建议及推测仅反映本公司于本报告发布当日的判断, 本报告中的证券或投资标的价格、价值及投资带来的收入可能会波动。在不同时期, 本公司可能撰写并发布与本报告所载资料、建议及推测不一致的报告。本公司不保证本报告所含信息及资料保持在最新状态, 本公司将随时补充、更新和修订有关信息及资料, 但不保证及时公开发布。同时, 本公司有权对本报告所含信息在不发出通知的情形下做出修改, 投资者应当自行关注相应的更新或修改。任何有关本报告的摘要或节选都不代表本报告正式完整的观点, 一切须以本公司向客户发布的本报告完整版本为准, 如有需要, 客户可以向本公司投资顾问进一步咨询。

在法律许可的情况下, 本公司及所属关联机构可能会持有报告中提到的公司所发行的证券或期权并进行证券或期权交易, 也可能为这些公司提供或者争取提供投资银行、财务顾问或者金融产品等相关服务, 提请客户充分注意。客户不应将本报告为作出其投资决策的惟一参考因素, 亦不应认为本报告可以取代客户自身的投资判断与决策。在任何情况下, 本报告中的信息或所表述的意见均不构成对任何人的投资建议, 无论是否已经明示或暗示, 本报告不能作为道义的、责任的和法律的依据或者凭证。在任何情况下, 本公司亦不对任何人因使用本报告中的任何内容所引致的任何损失负任何责任。

本报告版权仅为本公司所有, 未经事先书面许可, 任何机构和个人不得以任何形式翻版、复制、发表、转发或引用本报告的任何部分。如征得本公司同意进行引用、刊发的, 需在允许的范围内使用, 并注明出处为“安信证券股份有限公司研究中心”, 且不得对本报告进行任何有悖原意的引用、删节和修改。

安信证券股份有限公司对本声明条款具有惟一修改权和最终解释权。

■ 销售联系人

上海联系人	孟硕丰	021-68766287	mengsf@essence.com.cn
	侯海霞	021-68763563	houhx@essence.com.cn
	潘艳	021-68766516	panyan@essence.com.cn
	朱贤	021-68765293	zhuxian@essence.com.cn
	许敏	021-68762965	xumin@essence.com.cn
北京联系人	温鹏	010-59113570	wenpeng@essence.com.cn
	李倩	010-59113575	liqian1@essence.com.cn
	周蓉	010-59113563	zhourong@essence.com.cn
	张莹	010-59113571	zhangying1@essence.com.cn
深圳联系人	胡珍	0755-82558073	huzhen@essence.com.cn
	范洪群	0755-82558087	fanhq@essence.com.cn
	孟昊琳	0755-82558045	menghl@essence.com.cn
	张青		zhangqing2@essence.com.cn
	邓欣		dengxin@essence.com.cn

安信证券研究中心

深圳市

地址：深圳市福田区深南大道 2008 号中国凤凰大厦 1 栋 7 层

邮编：518026

上海市

地址：上海市浦东新区世纪大道 1589 号长泰国际金融大厦 16 层

邮编：200123

北京市

地址：北京市西城区金融大街 5 号新盛大厦 B 座 19 层

邮编：100034