

# 路畅科技(002813.SZ)新股点评：A 股第二家车载导航企业

## 核心观点

王传晓 执业证书编号：S1100113050008  
8621-68416988  
wangchuanxiao@cczq.com

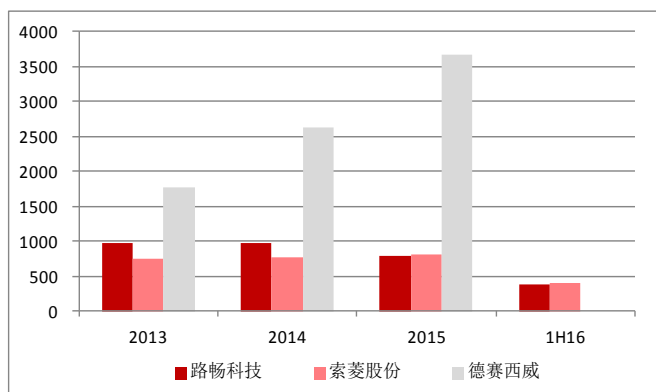
沈 微 执业证书编号：S1100115110004  
联系人 (021)68416988\*212  
shenwei@cczq.com

- ◆ 继索菱股份后，路畅科技即将完成 A 股 IPO。成立于 2006 年，路畅科技是一家车载导航研发、制造与销售业务。公司主要面向后装车载导航市场，营收占比 96%。公司 2015 年共销售 60 万台车载导航产品，在中国后装市场的份额约为 9%，实现营收近 8 亿元，归属母公司净利润近 5000 万元，与索菱股份的业务规模基本一致。
- ◆ 后装导航需求受压，但前装市场需求维持强劲。智能手机的普及、前装车载导航渗透率提高，都令后装需求出现下滑，这也反映在 2015 年公司财报上，营收下滑 21%，净利润下滑 48%。与此同时，2015 年与 2016 年上半年，前装导航市场销量分别为 371 和 228 万台，同比增长 35%与 37%，渗透率从 2014 年的 14%提高至 2016 年上半年的 21%。
- ◆ 未来看点在于进军前装车载导航市场。公司拟投资 4.8 亿元，含募投净额 1.6 亿元，用以 100 万台产能建设、营销平台服务项目和研发中心的建设。我们认为公司未来的看点主要在于进军前装车载导航市场，从营收占比来看，2016 年上半年公司前装车载导航占比已从 2013-14 年的 1%，提高至 10%，客户包含吉利集团、江西蓝途、黄海汽车、众泰汽车、奇瑞汽车，仍以自主品牌为主。
- ◆ 盈利预测与估值。据上市招股书的资料，公司预计 2016 年全年营收同比变动为 0~10%，扣非后的净利润同比变动亦为 0~10%。参考索菱股份 2016-17 年预期市盈率分别为 77 倍与 53 倍，路畅科技的合理股价应在 20~25 元。
- ◆ 投资风险：车市整体销售不振，影响前装车机需求；受智能手机侵蚀，后装车机市场萎缩；价格竞争白热化，拖累平均单价和毛利率；出口业务受国外不利政治环境影响，继续下滑；研发费用与新产能投放折旧费用高企，拖累利润率。

## 川财证券研究所

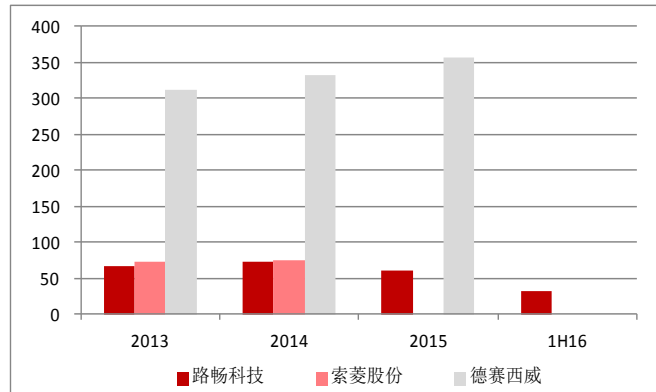
成都：  
交子大道 177 号中海国际 B 座 17 楼，  
610041  
总机：(028) 86583000  
传真：(028) 86583002

图 1：2015 年，路畅科技营收接近 8 亿元



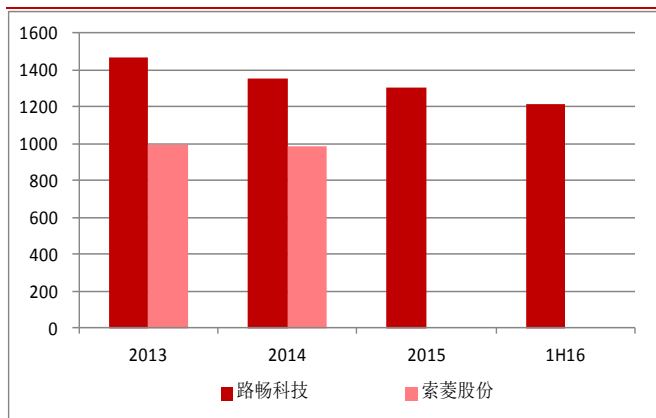
资料来源：公司资料；川财证券研究所

图 2：2015 年，路畅科技车机销量在 60 万台



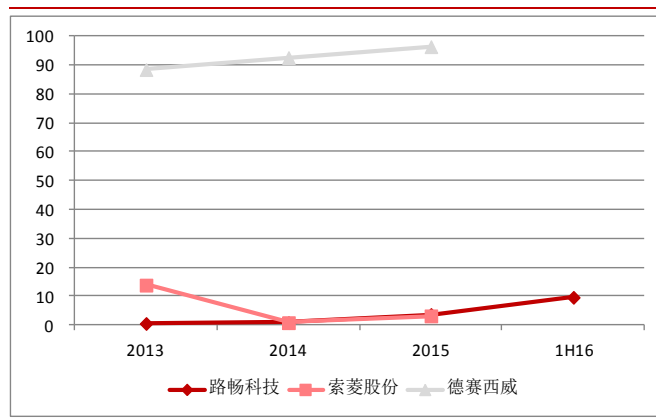
资料来源：公司资料；川财证券研究所

图 3：2015 年，路畅科技产品平均单价在 1300 元



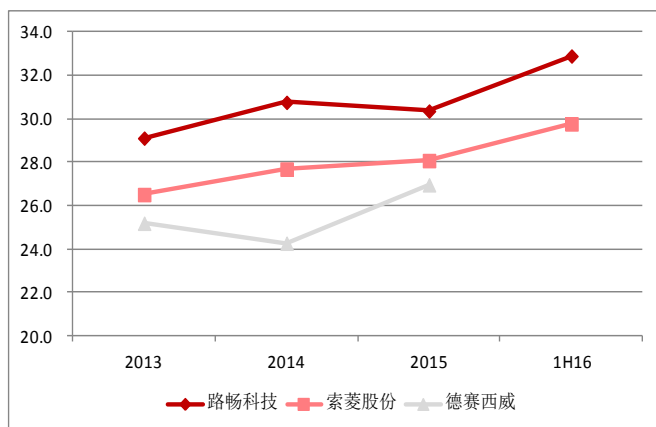
资料来源：公司资料；川财证券研究所

图 4：2015 年，路畅科技前装业务营收比重仅 4%



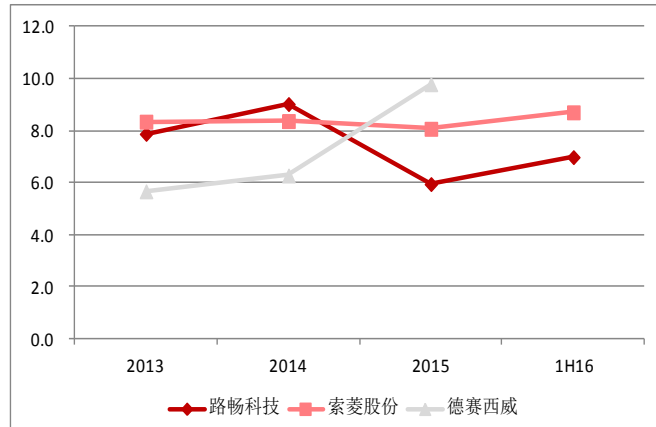
资料来源：公司资料；川财证券研究所

图 5：2015 年，路畅科技毛利率在 30%



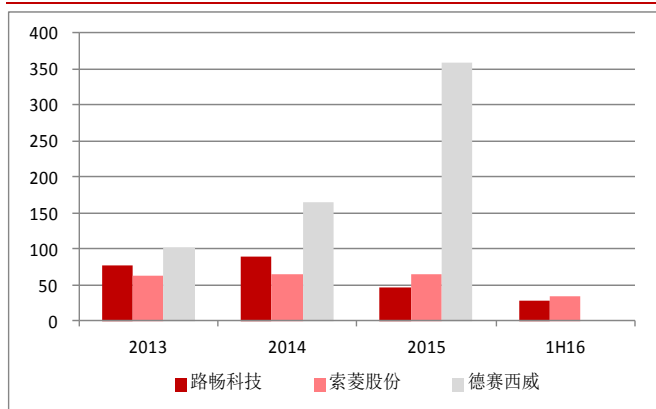
资料来源：公司资料；川财证券研究所

图 6：2015 年，路畅科技毛利率在 6%



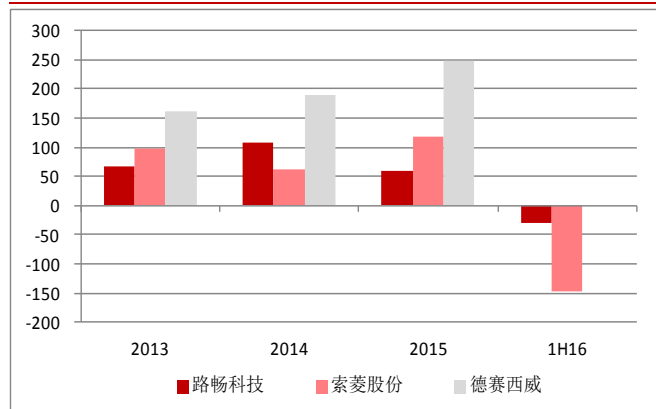
资料来源：公司资料；川财证券研究所

图 7：2015 年，路畅科技净利润接近 5000 万元



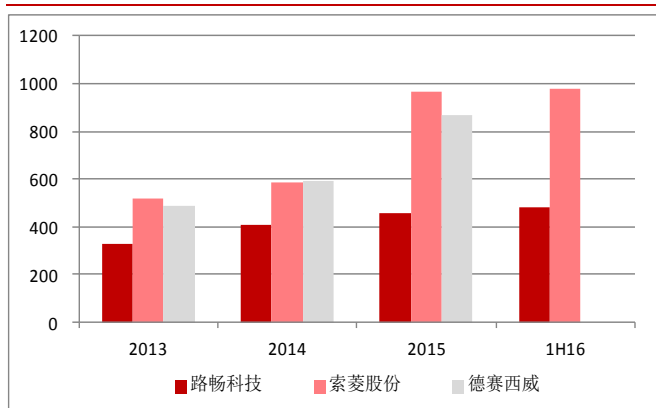
资料来源：公司资料；川财证券研究所

图 8：2015 年，路畅科技经营现金流在 6000 万元



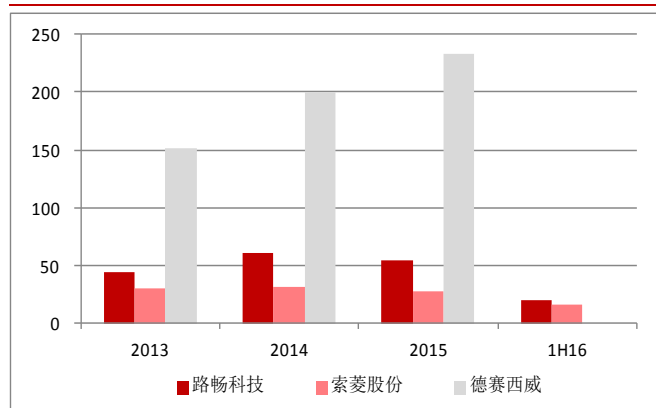
资料来源：公司资料；川财证券研究所

图 9：2015 年，路畅科技净资产在 4.6 亿元



资料来源：公司资料；川财证券研究所

图 10：2015 年，路畅科技研发投入超 5000 万元



资料来源：公司资料；川财证券研究所



## 分析师承诺

本人具有中国证券业协会授予的证券投资咨询执业资格并注册为证券分析师，以勤勉尽责的职业态度、专业审慎的研究方法，使用合法合规的信息，独立、客观地出具本报告，并对本报告的内容和观点负责。本人薪酬的任何部分过去不曾与、现在不与、未来也不会与本报告中的具体推荐意见或观点直接或间接相关。

## 投资评级说明

证券投资评级：

以研究员预测的报告发布之日起 6 个月内证券的绝对收益为分类标准。

买入：20%以上；

增持：5%-20%；

中性：-5%-5%；

减持：-5%以下。

行业投资评级：

以研究员预测的报告发布之日起 6 个月内行业相对市场基准指数的收益为分类标准。

超配：高于 5%；

标配：介于-5%到 5%；

低配：低于-5%。

## 免责声明

本报告由川财证券有限责任公司（已具备中国证监会批复的证券投资咨询业务资格）制作。本报告仅供川财证券有限责任公司（以下简称“本公司”）客户使用。本公司不因接收人收到本报告而视其为客户。本报告在未经本公司公开披露或者同意披露前，系本公司机密材料，如非本公司客户接收到本报告，请及时退回并删除，并予以保密。

本报告基于本公司认为可靠的、已公开的信息编制，但本公司对该等信息的真实性、准确性及完整性不作任何保证。本报告所载的意见、评估及预测仅为本报告出具日的观点和判断，该等意见、评估及预测无需通知即可随时更改。在不同时期，本公司可能会发出与本报告所载意见、评估及预测不一致的研究报告。同时，本报告所指的证券或投资标的的价格、价值及投资收入可能会波动。本公司不保证本报告所含信息保持在最新状态。对于本公司其他专业人士（包括但不限于销售人员、交易人员）根据不同假设、研究方法、即时动态信息及市场表现，发表的与本报告不一致的分析评论或交易观点，本公司没有义务向本报告所有接收者进行更新。本公司对本报告所含信息可在不发出通知的情形下做出修改，投资者应当自行关注相应的更新或修改。

本公司力求报告内容客观、公正，但本报告所载的观点、结论和建议仅供投资者参考之用，并非作为购买或出售证券或其他投资标的的邀请或保证。该等观点、建议并未考虑到获取本报告人员的具体投资目的、财务状况以及特定需求，在任何时候均不构成对客户私人投资建议。投资者应当充分考虑自身特定状况，并完整理解和使用本报告内容，不应视本报告为做出投资决策的唯一因素，必要时应就法律、商业、财务、税收等方面咨询专业财务顾问的意见。本公司以往相关研究报告预测与分析的准确，也不预示与担保本报告及本公司今后相关研究报告的表现。对依据或者使用本报告及本公司其他相关研究报告所造成的一切后果，本公司及作者不承担任何法律责任。

本公司及作者在自身所知情的范围内，与本报告所指的证券或投资标的不存在法律禁止的利害关系。投资者应当充分考虑到本公司及作者可能存在影响本报告观点客观性的潜在利益冲突。在法律许可的情况下，本公司及其所属关联机构可能会持有报告中提到的公司所发行的证券头寸并进行交易，也可能为之提供或者争取提供投资银行、财务顾问或者金融产品等相关服务。本公司的投资业务部门可能独立做出与本报告中的意见或建议不一致的投资决策。

对于本报告可能附带的其它网站地址或超级链接，本公司不对其内容负责，链接内容不构成本报告的任何部分，仅为方便客户查阅所用，浏览这些网站可能产生的费用和风险由使用者自行承担。

本公司关于本报告的提示（包括但不限于本公司工作人员通过电话、短信、邮件、微信、微博、博客、QQ、视频网站、百度官方贴吧、论坛、BBS）仅为研究观点的简要沟通，投资者对本报告的参考使用须以本报告的完整版本为准。

本报告版权仅为本公司所有。未经本公司书面许可，任何机构或个人不得以翻版、复制、发表、引用或再次分发他人等任何形式侵犯本公司版权。如征得本公司同意进行引用、刊发的，需在允许的范围内使用，并注明出处为“川财证券研究所”，且不得对本报告进行任何有悖原意的引用、删节和修改。如未经川财证券授权，私自转载或者转发本报告，所引起的一切后果及法律责任由私自转载或转发者承担。本公司保留追究相关责任的权力。所有本报告中使用的商标、服务标记及标记均为本公司的商标、服务标记及标记。

本公司具有中国证监会核准的“证券投资咨询”业务资格，经营许可证编号为：11080000