

中航证券金融研究所  
 分析师 孙梦垚  
 证券执业证书号: S0640516120001  
 研究助理 张丽娟  
 证券执业证书号: S0640116080028  
 电话: 13701240390  
 邮箱: zhanglj@avicsec.com

## 新大陆 ( 000997 ) 2016 年报点评: 支付运营起航, 消费金融蓝海市场可期

行业分类: 计算机

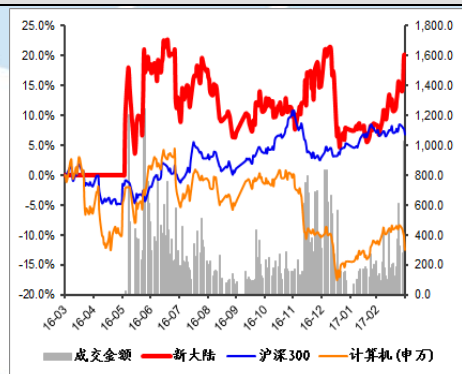
2017 年 03 月 30 日

公司投资评级	买入
当前股价 ( 17. 03. 30 )	20. 31 元

### 基础数据

上证指数	3210.24
总股本 ( 亿 )	9.38
流通 A 股 ( 亿 )	9.24
流通 B 股 ( 亿 )	0.00
流通 A 股市值 ( 亿 )	188
每股净资产 ( 元 )	2.60
ROE ( 加权 )	18.77%
资产负债率	59.75%
市盈率 ( TTM )	41.3
市净率 ( LF )	7.80

### 近一年公司与基准指数走势对比



资料来源: wind, 中航证券金融研究所

- 2016 年, 公司实现营业收入 35.45 亿元, 同比增长 16.37%; 归属上市公司股东的净利润 4.61 亿元, 同比增长 37.67%, 业绩基本符合我们预期; 归属于上市公司股东的扣除非经常性损益的净利润 4.02 亿元, 同比增长 34.93%, 基本每股收益 0.50 元, 同比增长 35.14%。
- 信息识别、电子支付硬件业务稳健增长。公司在信息识别、电子支付硬件领域拥有领先的研发优势, 报告期内该两项业务实现营收 16.52 亿元, 同比增长 25.13%, 毛利率 26.11%, 占总营收比重从 43.34% 提升到 46.60%, 龙头地位进一步巩固。此外, 公司非公开发行业务获证监会通过, 公司计划三年内铺设 216 万台 POS 终端进行商户拓展, 力争实现新增 162 万商户的拓展目标, 建成以综合支付平台、增值服务平台为核心的商户服务平台, 继续完善“终端+云服务平台”的全产业链布局。智能终端的铺设为卡位线下流量获取交易数据、深耕用户商业价值提供土壤。
- 支付运营起航, 消费金融蓝海市场可期。公司以 6.8 亿元收购拥有全国银行卡收单业务牌照的国通星驿公司, 进军支付数据运营市场, 从而形成了支付终端研发销售、支付和数据运营、O2O 营销等环节的全产业链覆盖。国通星驿收单业务已覆盖全国 23 个省市自治区, 全年完成营业收入 7.42 亿元, 同比增长 452.69%。公司从终端及收单业务获取交易数据后, 通过消费金融业务进行商业变现是最好的途径。公司已设立网商小贷公司, 并与兴业消费金融股份公司签署战略合作协议, 顺利卡位消费金融。回顾 2016 年, 公司迈出了公司从硬件提供商向数据运营商转型、加快消费金融布局的重要一步, 公司即将进行的不超过 15.8 亿资金定增, 将为电子支付、数据运营、消费金融的开拓提供厚实基础。我们认为支付牌照积累的海量商户消费数据后续开发价值较高, 公司在支付数据运营和消费金融领域的市场空间非常可观。
- 盈利预测与投资评级: 估值方面, 我们预测公司 2017-2019 年每股收益分别为 0.668 元、0.850 元、1.076 元, 对应的 PE 为 30.38 倍、23.90 倍、18.87 倍。预计公司在 2017 年将继续加强对支付运营和消费金融的布局, 蓝海市场业绩有望爆发。
- 风险提示: 牌照政策风险、市场拓展不及预期  
 (上数据信息如无特别说明均来自上市公司公告)

股市有风险 入市须谨慎

中航证券金融研究所发布 证券研究报告

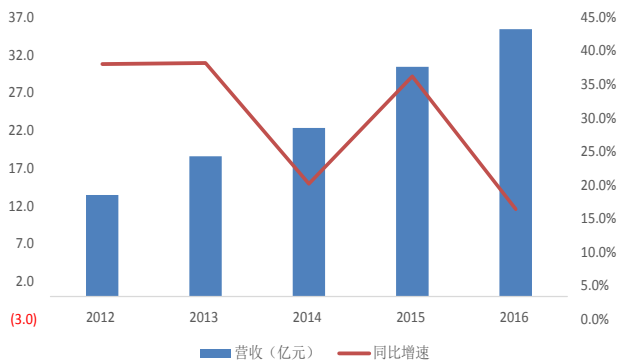
请务必阅读正文后的免责条款部分

联系地址: 深圳市深南大道3024号航空大厦29楼  
 公司网址: www.avicsec.com  
 联系电话: 0755-83692635  
 传真: 0755-83688539

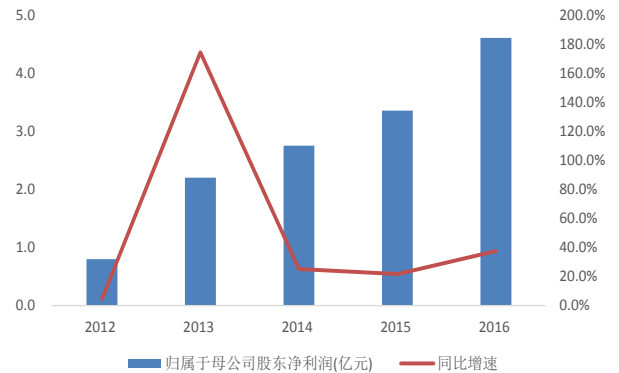
**盈利预测**

	2015A	2016A	2017E	2018E	2019E
营业收入 (百万)	3045.28	3543.92	4584.06	5850.18	7339.64
增长率 (%)	36.23%	16.37%	29.35%	27.62%	25.46%
归属母公司股东净利润 (百万)	335.92	461.35	627.29	797.46	1009.77
增长率 (%)	21.82%	37.34%	35.97%	27.13%	26.62%
每股收益 (元)	0.358	0.492	0.668	0.850	1.076

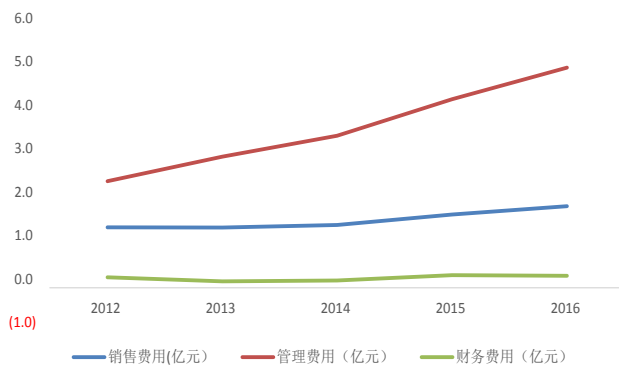
资料来源: wind, 中航证券金融研究所

**公司主要财务数据**
**图 1: 公司营业收入及增速**


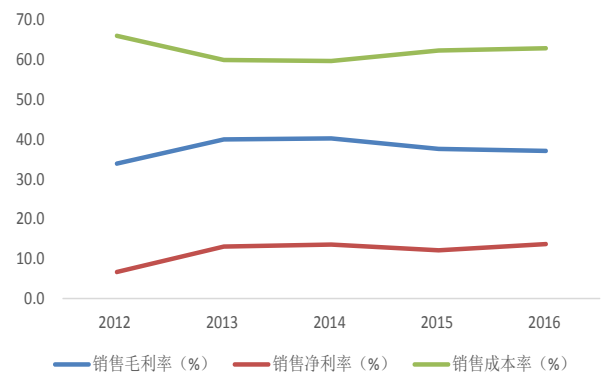
资料来源: wind, 中航证券金融研究所

**图 2: 公司净利润及增速**


资料来源: wind, 中航证券金融研究所

**图 3: 公司营业成本: 三费**


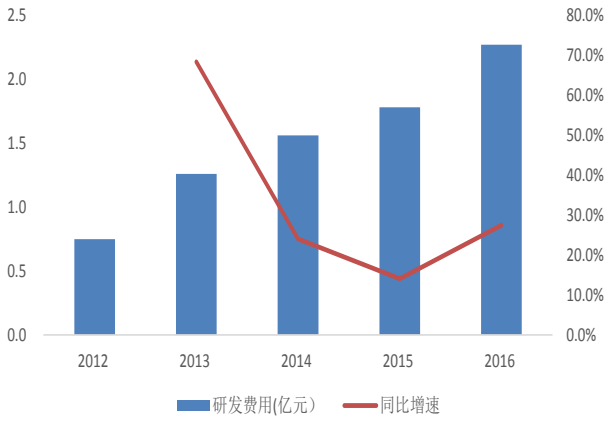
资料来源: wind, 中航证券金融研究所

**图 4: 公司毛利率与净利率**


资料来源: wind, 中航证券金融研究所

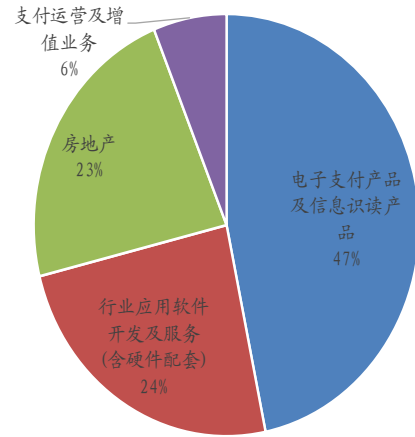


图 5: 公司研发费用



资料来源: wind, 中航证券金融研究所

图 6: 公司主营业务构成 (2016)



资料来源: wind, 中航证券金融研究所



## 投资评级定义

我们设定的上市公司投资评级如下:

- 买入 : 预计未来六个月总回报超过综合指数增长水平, 股价绝对值将会上涨。  
持有 : 预计未来六个月总回报与综合指数增长相若, 股价绝对值通常会上涨。  
卖出 : 预计未来六个月总回报将低于综合指数增长水平, 股价将不会上涨。

我们设定的行业投资评级如下:

- 增持 : 预计未来六个月行业增长水平高于中国国民经济增长水平。  
中性 : 预计未来六个月行业增长水平与中国国民经济增长水平相若。  
减持 : 预计未来六个月行业增长水平低于中国国民经济增长水平。

我们所定义的综合指数, 是指该股票所在交易市场的综合指数, 如果是在深圳挂牌上市的, 则以深圳综合指数的涨跌幅作为参考基准, 如果是在上海挂牌上市的, 则以上海综合指数的涨跌幅作为参考基准。而我们所指的中国国民经济增长水平是以国家统计局所公布的国民生产总值的增长率作为参考基准。

## 分析师简介

孙梦垚, SAC 执业证书号: S0640516120001, 从事军工电子行业研究, 探寻行业公司价值。

## 分析师承诺

负责本研究报告全部或部分内容的每一位证券分析师, 在此申明, 本报告清晰、准确地反映了分析师本人的研究观点。本人薪酬的任何部分过去不曾与、现在不与、未来也将不会与本报告中的具体推荐或观点直接或间接相关。

风险提示: 投资者自主作出投资决策并自行承担投资风险, 任何形式的分享证券投资收益或者分担证券投资损失的书面或口头承诺均为无效。

### 免责声明:

本报告并非针对或意图送发或为任何就送发、发布、可得到或使用本报告而使中航证券有限公司及其关联公司违反当地的法律或法规或可致使中航证券受制于法律或法规的任何地区、国家或其它管辖区域的公民或居民。除非另有显示, 否则此报告中的材料的版权属于中航证券。未经中航证券事先书面授权, 不得更改或以任何方式发送、复印本报告的材料、内容或其复印本给予任何其他人。

本报告所载的资料、工具及材料只提供给阁下作查照只用, 并非作为或被视为出售或购买或认购证券或其他金融票据的邀请或向人作出邀请。中航证券未有采取行动以确保于本报告中所指的证券适合个别的投资者。本报告的内容并不构成对任何人的投资建议, 而中航证券不会因接受本报告而视他们为其客户。

本报告所载资料的来源及观点的出处皆被中航证券认为可靠, 但中航证券并不能担保其准确性或完整性, 而中航证券不对因使用此报告的材料而引致的损失而负任何责任, 除非该等损失因明确的法律或法规而引致。并不能依靠本报告以取代行使独立判断。中航证券可发出其它与本报告所载资料不一致及有不同结论的报告。本报告及该等报告反映分析员的不同设想、见解及分析方法。为免生疑, 本报告所载的观点并不代表中航证券及关联公司的立场。

中航证券在法律许可的情况下可参与或投资本报告所提及的发行人的金融交易, 向该等发行人提供服务或向他们要求给予生意, 及或持有其证券或进行证券交易。中航证券于法律容许下可于发送材料前使用此报告中所载资料或意见或他们所根据的研究或分析。