

基建地产双发力，业绩符合预期

半年报点评

◆ 公司发布 2017 年中报，增速符合预期：

2017 年上半年，公司实现营收 5252.55 亿元，同比增长 11.8%；归母净利润 180.38 亿元，同比增长 12%。主要原因为上半年宏观经济稳中向好，公司紧跟国家区域发展战略，抢抓新型城镇化建设机遇，加快转型升级，实现良好经营业绩。

◆ 基建业务维持高位，整体订单稳步增长：

公司 17 年 1-7 月建筑业务新签订单金额共计 12968 亿元，相比上年同期增长 26.7%，增速较 1-6 月提升 8.5%，订单增长稳健。细分业务板块来看，房屋建筑新签订单 9101 亿元，同增 22.7%；基础设施新签订单 3804 亿元，同增 37%；勘察设计新签 63 亿元，同增 39.1%，基建相关业务新签订单延续了之前高增长态势。我们预计下半年宏观经济逐渐向好、行业发展势头强劲，尤其是当前基础设施占城镇固定资产投资比例已经超过 21%，创 2010 年以来最高值，预计受此影响基建投资仍将维持高位。同时叠加 PPP 项目落地大年，公司基建业务仍将继续扩张，营收占比将进一步提升，成为业绩增长核心驱动。

◆ 拓展 PPP 模式，推动基建项目加速落地：

公司在 PPP 模式领域形成了优势，推动了公司结构调整和品牌提升。2017 年上半年，公司已累计获取 PPP 项目约 200 个，预计带动施工合同额约 4900 亿元。公司 2016 年底累计中标 PPP 项目 135 个，投资额 2264 亿元，16 年当年中标 108 个（占总数的 80.0%），投资额 1870 亿元（82.6%），主要涵盖城轨、路桥、地下管廊等领域。而公司融投资建造业务也有力推进了公司向基础设施业务的转型。2017 年上半年，由融投资建造带动的施工总承包合同额累计约 3800 亿元，其中基础设施类合同额约 2900 亿元，占比 76%。PPP 模式对基建相关订单落地形成强力助推。预计 2017 年随着 PPP 项目落地大年的来临，公司作为建筑央企龙头实力雄厚，在 PPP 领域强者恒强背景下优势显著，基建业务将持续高成长。

◆ 地产销售持续放量，土地储备充足：

公司地产业务在一二线楼市调控收紧形势下，及时调整经营策略以适应市场环境及政策变化，增速持续维持高位水平，彰显行业龙头实力。地产销售方面：1-7 月地产合约销售额 1345 亿元，相比上年同期增长 45.6%，销售面积 925 万平米，同比增长 30.6%，拿地方面，今年 1-7 月新购置土地 1094 万平，土地储备共计 7810 万平，有力保障公司地产业务持续稳健发展。

◆ **盈利预测与估值：** 预计公司 2017、2018 年 EPS 分别为 1.14 元、1.27 元。当前股价对应 2017 年的 PE 为 9 倍，维持“**强烈推荐**”评级。

◆ **风险提示：** 固定资产投资回落；海外订单减少；新签项目推进缓慢。

业绩预测和估值指标

指标	2015A	2016A	2017E	2018E	2019E
营业收入(亿元)	8806	9,598	10,574	11,669	12,834
增长率(%)	10.1	9.0	10.2	10.4	10.0
净利润(亿元)	260.6	299	343	382	415
增长率(%)	15.5	14.6	14.8	11.5	8.5
毛利率(%)	12.4	10.1	10.5	10.4	10.3
净利率(%)	3.0	3.1	3.2	3.3	3.2
ROE(%)	15.5	15.7	15.7	15.4	14.7
EPS(摊薄/元)	0.87	1.00	1.14	1.27	1.38
P/E(倍)	11.53	10.1	8.8	7.9	7.2
P/B(倍)	1.79	1.6	1.4	1.2	1.1

资料来源：新时代证券研究所

强烈推荐

分析师

王小勇 (执业证书编号：S0280517070001)
0755-82312484
wangxiaoyong1@xsdzq.cn

市场数据 时间 2017.08.22

收盘价(元)： 10.02

总股本(亿股)： 300.0

总市值(亿元)： 3,006.0

一年最低/最高(元)： 6.06/11.45

近 3 月换手率： 45.75%

股价表现(一年)



收益表现

%	一个月	三个月	十二个月
相对	-5.12	1.29	46.32
绝对	-4.78	11.19	57.49

相关研报

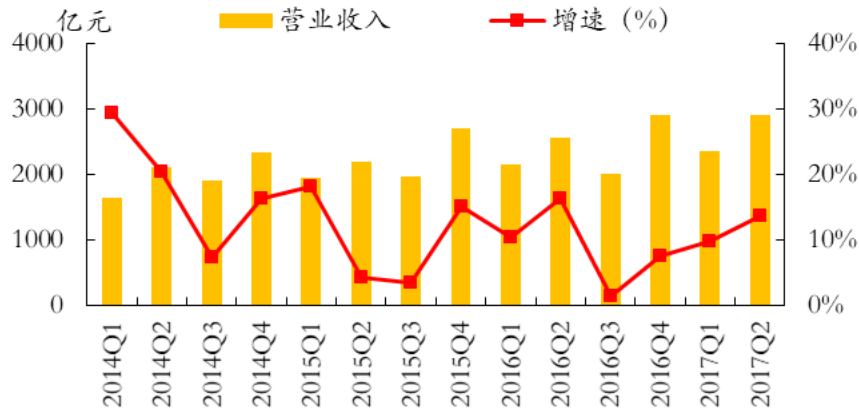
中国建筑：中报业绩符合预期

2017-08-11

中国建筑：转型基建其命维新，驱动业绩稳健增长

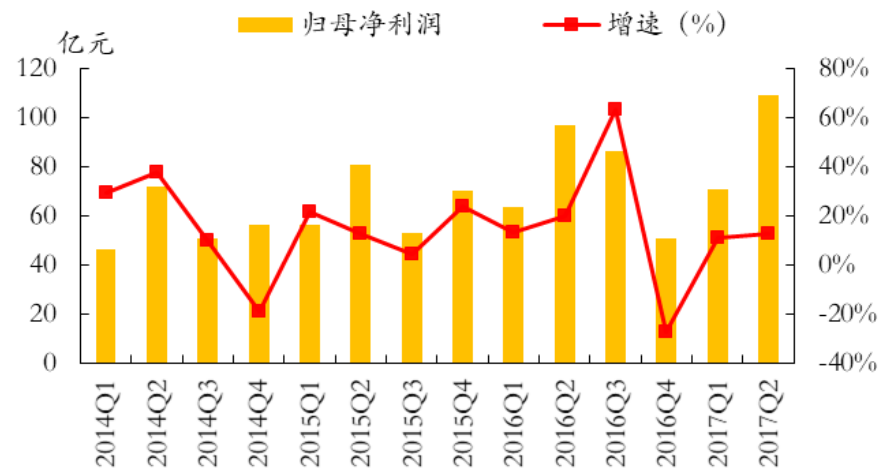
2017-08-05

图表1： 公司单季度营业收入变化（亿元）



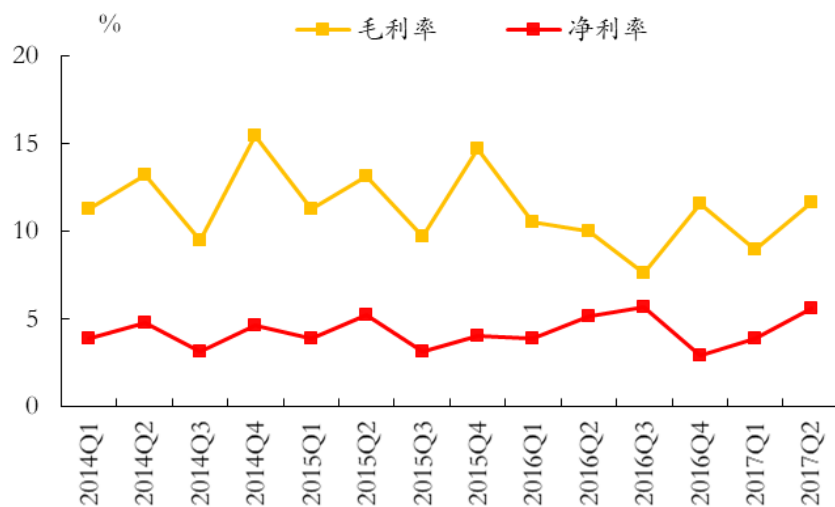
资料来源：新时代证券研究所

图表2： 公司单季度归母净利变化（亿元）



资料来源：新时代证券研究所

图表3： 公司单季度毛利率、净利率变化



资料来源：新时代证券研究所

附：财务预测摘要

资产负债表(亿元)						利润表(亿元)					
	2015A	2016A	2017E	2018E	2019E		2015A	2016A	2017E	2018E	2019E
流动资产	8325	11099	11910	13082	14319	营业收入	8806	9598	10574	11669	12834
现金	2164	3209	3500	3800	4100	营业成本	7710	8628	9468	10451	11514
应收账款	1156	1386	1358	1499	1649	营业税金及附加	320	183	202	222	245
其他应收款	342	495	545	602	662	营业费用	24	32	35	39	43
预付账款	275	309	305	337	371	管理费用	172	177	195	215	237
存货	3876	4943	5369	5927	6529	财务费用	84	81	73	71	68
其他流动资产	513	758	832	917	1008	资产减值损失	38	54	54	54	54
非流动资产	2424	2820	2815	2806	2799	公允价值变动收益	-6	7	4	4	4
长期投资	263	335	335	335	335	投资净收益	19	61	40	40	40
固定资产	244	300	414	406	400	营业利润	471	512	591	660	717
无形资产	89	121	109	98	88	营业外收入	9	12	10	10	10
其他非流动资产	1828	2064	1958	1967	1977	营业外支出	3	3	3	3	3
资产总计	10749	13920	14725	15888	17118	利润总额	477	521	599	668	725
流动负债	6103	7996	8367	9059	9780	所得税	118	109	126	140	152
短期借款	256	323	601	545	461	净利润	359	412	473	527	572
应付账款	3200	4024	4416	4875	5370	少数股东损益	99	113	130	145	157
其他流动负债	2646	3649	3350	3639	3949	归属母公司净利润	261	299	343	382	415
非流动负债	2259	3013	3044	3064	3084	EBITDA	613	654	727	800	852
长期借款	983	1437	1437	1437	1437	EPS (元)	0.87	1.00	1.14	1.27	1.38
其他非流动负债	1275	1577	1607	1627	1647						
负债合计	8361	11010	11411	12123	12864						
少数股东权益	708	1005	1135	1280	1438	主要财务比率	2015A	2016A	2017E	2018E	2019E
股本	300	300	300	300	300	成长能力					
资本公积	235	244	244	244	244	营业收入(%)	10.1	9.0	10.2	10.4	10.0
留存收益	1145	1361	1635	1941	2273	营业利润(%)	11.5	8.6	15.5	11.7	8.6
归属母公司股东权益	1680	1905	2179	2485	2817	归属于母公司净利润(%)	15.5	14.6	14.8	11.5	8.5
负债和股东权益	10749	13920	14725	15888	17118	获利能力					
						毛利率(%)	12.4	10.1	10.5	10.4	10.3
						净利率(%)	3.0	3.1	3.2	3.3	3.2
						ROE(%)	15.5	15.7	15.7	15.4	14.7
						ROIC(%)	10.4	9.0	9.8	10.1	10.1
						偿债能力					
						资产负债率(%)	77.8	79.1	77.5	76.3	75.1
						净负债比率(%)	15.2	16.6	13.8	12.5	11.1
						流动比率	1.4	1.4	1.4	1.4	1.5
						速动比率	0.7	0.8	0.8	0.8	0.8
						营运能力					
						总资产周转率	0.8	0.7	0.7	0.7	0.7
						应收账款周转率	7.5	7.6	7.7	8.2	8.2
						应付账款周转率	2.6	2.4	2.2	2.2	2.2
						每股指标(元)					
						每股收益(最新摊薄)	0.87	1.00	1.14	1.27	1.38
						每股经营现金流(最新摊薄)	1.82	3.57	2.29	1.63	1.74
						每股净资产(最新摊薄)	5.60	6.35	7.26	8.28	9.39
						估值比率					
						P/E	11.53	10.06	8.77	7.86	7.24
						P/B	1.79	1.58	1.38	1.21	1.07
						EV/EBITDA	18.49	17.3	15.6	14.2	13.3

资料来源：公司公告、新时代证券研究所

特别声明

《证券期货投资者适当性管理办法》、《证券经营机构投资者适当性管理实施指引（试行）》已于2017年7月1日起正式实施。根据上述规定，新时代证券评定此研报的风险等级为R3（中风险），因此通过公共平台推送的研报其适用的投资者类别仅限定为专业投资者及风险承受能力为C3、C4、C5的普通投资者。若您并非专业投资者及风险承受能力为C3、C4、C5的普通投资者，请取消阅读，请勿收藏、接收或使用本研报中的任何信息。

因此受限于访问权限的设置，若给您造成不便，烦请见谅！感谢您给予的理解与配合。

分析师声明

负责准备本报告以及撰写本报告的所有研究分析师或工作人员在此保证，本研究报告中关于任何发行商或证券所发表的观点均如实反映分析人员的个人观点。负责准备本报告的分析师获取报酬的评判因素包括研究的质量和准确性、客户的反馈、竞争性因素以及新时代证券股份有限公司的整体收益。所有研究分析师或工作人员保证他们报酬的任何一部分不曾与，不与，也将不会与本报告中的具体的推荐意见或观点有直接或间接的联系。

分析师介绍

王小勇，新财富、水晶球、金牛奖分析师，证券从业时间10年，地产行业从业4年，重庆建筑大学毕业。

投资评级说明

新时代证券行业评级体系：推荐、中性、回避

推荐：未来6—12个月，预计该行业指数表现强于市场基准指数。

中性：未来6—12个月，预计该行业指数表现基本与市场基准指数持平。

回避：未来6—12个月，未预计该行业指数表现弱于市场基准指数。

市场基准指数为沪深300指数。

新时代证券公司评级体系：强烈推荐、推荐、中性、回避

强烈推荐：未来6—12个月，公司股价超越分析师（或分析师团队）所覆盖股票平均回报20%及以上。该评级由分析师给出。

推荐：未来6—12个月，公司股价超越分析师（或分析师团队）所覆盖股票平均回报10%—20%。该评级由分析师给出。

中性：未来6—12个月，公司股价与分析师（或分析师团队）所覆盖股票平均回报相当。该评级由分析师给出。

回避：未来6—12个月，公司股价低于分析师（或分析师团队）所覆盖股票平均回报10%及以上。该评级由分析师给出。

分析、估值方法的局限性说明

本报告所包含的分析基于各种假设，不同假设可能导致分析结果出现重大不同。本报告采用的各种估值方法及模型均有其局限性，估值结果不保证所涉及证券能够在该价格交易。

免责声明

新时代证券股份有限公司经中国证券监督管理委员会批复，已具备证券投资咨询业务资格。

本报告由新时代证券股份有限公司（以下简称新时代证券）向其机构或个人客户（以下简称客户）提供，无意针对或意图违反任何地区、国家、城市或其它法律管辖区域内的法律法规。

新时代证券无需因接收人收到本报告而视其为客户。本报告是发送给新时代证券客户的，属于机密材料，只有新时代证券客户才能参考或使用，如接收人并非新时代证券客户，请及时退回并删除。

本报告所载的全部内容只供客户做参考之用，并不构成对客户的投资建议，并非作为买卖、认购证券或其它金融工具的邀请或保证。新时代证券根据公开资料或信息客观、公正地撰写本报告，但不保证该公开资料或信息内容的准确性或完整性。客户请勿将本报告视为投资决策的唯一依据而取代个人的独立判断。

新时代证券不需要采取任何行动以确保本报告涉及的内容适合于客户。新时代证券建议客户如有任何疑问应当咨询证券投资顾问并独自进行投资判断。本报告并不构成投资、法律、会计或税务建议或担保任何内容适合客户，本报告不构成给予客户个人咨询建议。

本报告所载内容反映的是新时代证券在发表本报告当日的判断，新时代证券可能发出其它与本报告所载内容不一致或有不同结论的报告，但新时代证券没有义务和责任去及时更新本报告涉及的内容并通知客户。新时代证券不对因客户使用本报告而导致的损失负任何责任。

本报告可能附带其它网站的地址或超级链接，对于可能涉及的新时代证券网站以外的地址或超级链接，新时代证券不对其内容负责。本报告提供这些地址或超级链接的目的纯粹是为了客户使用方便，链接网站的内容不构成本报告的任何部分，客户需自行承担浏览这些网站的费用或风险。

新时代证券在法律允许的情况下可参与、投资或持有本报告涉及的证券或进行证券交易，或向本报告涉及的公司提供或争取提供包括投资银行业务在内的服务或业务支持。新时代证券可能与本报告涉及的公司之间存在业务关系，并无需事先或在获得业务关系后通知客户。

除非另有说明，所有本报告的版权属于新时代证券。未经新时代证券事先书面授权，任何机构或个人不得以任何形式更改、复制、传播本报告中的任何材料，或以任何侵犯本公司版权的其他方式使用。所有在本报告中使用的商标、服务标识及标记，除非另有说明，均为新时代证券的商标、服务标识及标记。

新时代证券版权所有并保留一切权利。

机构销售通讯录

北京	郝颖 销售总监 固话：010-69004649 手机：13811830164 邮箱：Haoying1@xsdzq.cn
上海	李佳璐 销售经理 手机：18801966799 邮箱：lijialu@xsdzq.cn
深圳	史月琳 销售经理 固话：0755-82291898 手机：13266864425 邮箱：shiyuelin@xsdzq.cn

联系我们

新时代证券股份有限公司 研究所

北京地区：北京市海淀区北三环西路99号院1号楼15层	邮编：100086
上海地区：上海市浦东新区浦东南路256号华夏银行大厦5楼	邮编：200120
广深地区：深圳市福田区福华一路88号中心商务大厦15楼1506室	邮编：518046

公司网址：<http://www.xsdzq.cn/>