新时代证券 New Times Securities

中报业绩高增长，双主业驱动显优势

半年报点评

◆ **事件：**

公司 8 月 28 日发布 2017 年中报，报告期内实现营收 14.95 亿元，同比增长 46.56%；归母净利润 2.37 亿元，同比增长 53.3%。其中汽配业务实现营收 5.61 亿元，同比增长 61.26%；园林业务实现营收 8.15 亿元，同比增长 43.23%。同时公司公布三季度业绩预告，预计报告期内实现归母净利润 3.65-4.36 亿元，同比增长 70%。

◆ **点评：**

◆ **园林和汽配双主业驱动，中报业绩表现优异：**

公司传统主营非轮胎橡胶制品的研发、生产和销售，2014 年收购杭州赛石园林切入园林行业。目前汽配业需求改善及公司市场结构优化，以及园林板块 PPP 订单充足和积极推进“园林+文旅”，汽车零配件及园林 PPP 双轮驱动，直接拔高公司整体表现。

◆ **借力 PPP，加速布局生态环保：**

随着生态文明建设的政策指引，公司积极布局生态环保产业链，包括增资赛石园林，收购绿城环境 30%股权以及收购法雅园林，并且在多地设立苗木种植公司，实现苗木-设计-施工一体化，降低成本提高效率，快速抢占优质 PPP 项目。公司 17 年至今累计新签合同 14.75 亿元，约为 16 年全年订单的 5.7 倍；其中 PPP 项目投资额 11.64 亿元，占新签合同的 78.94%。仅子公司赛石园林一家二季度就新签合同 11.45 亿元，上半年累计已签约未完工订单 38.95 亿元。且 17 年上半年，公司与各方签订了规模达 41 亿元的框架协议，为后续增量订单加快落地提供保障。

◆ **坚定拓展文旅产业，未来前景广阔：**

公司积极拓展“园林+旅游”模式，通过投融资一体化方式深度介入工程与运营两端,未来三年有望在景区酒店、特色小镇、文旅小镇运营等方面开展深度合作，协同发力形成新增利润来源。近两年公司不仅与浙江衢州柯城区政府联手打造 5A 级旅游景区，还与著名影视剧制作人张纪中先生签署战略合作协议，未来将在投资、开发、摄制及发行电影和电视剧方面展开深度合作。据测算 2020 年旅游直接投资将达到 2 万亿，公司积极布局文旅有望分享市场红利。

◆ **汽配市场回暖，传统主业稳定：**

17 年上半年，国内重卡及乘用车销量大幅回升，重卡共销售 58.4 万辆，同比增长 66.4%；乘用车销售 1148 万辆，同比增长 3.16%。汽配市场需求端持续改善，带动公司汽配板块业务稳定增长。公司优化市场结构，主动抓住乘用车销量增长的市场机遇；积极促进产品更新换代，对子公司“先进高分子”增资 5000 万；且加大与重点客户的合作力度，主要客户陕西重汽和福田汽车 17 年订单稳定，未来市占率将稳步提升。

◆ **财务预测与估值：**预计公司 2017~2018 年 EPS 为 0.94 元、1.43 元。当前股价对应 2017 年的 PE 为 17 倍，首次覆盖，给予“**推荐**”评级。

◆ **风险提示：**宏观经济下行风险、PPP 落地不及预期、汽车零配件业务不及预期等。

业绩预测和估值指标

指标	2015A	2016A	2017E	2018E	2019E
营业收入(百万元)	1803	2,950	4,799	7,323	10,610
增长率(%)	57.0	63.6	62.7	52.6	44.9
净利润(百万元)	209.1	447	757	1,152	1,660
增长率(%)	102.5	113.6	69.6	52.1	44.2
毛利率(%)	33.3	33.4	33.1	32.7	32.4
净利率(%)	11.6	15.1	15.8	15.7	15.6
ROE(%)	8.2	16.9	25.5	33.3	39.7
EPS(摊薄/元)	0.26	0.55	0.94	1.43	2.06
P/E(倍)	59.61	27.9	16.5	10.8	7.5
P/B(倍)	4.87	4.7	4.2	3.6	3.0

资料来源：新时代证券研究所

推荐（首次评级）

分析师
王小勇 (执业证书编号：S0280517070001)
0755-82312484
wangxiaoyong1@xsdzq.cn
研究助理
王斌 wangbin1@xsdzq.cn
王萌 wangmeng@xsdzq.cn

市场数据	时间 2017.08.28
收盘价(元)：	15.44
总股本(亿股)：	8.07
总市值(亿元)：	124.64
一年最低/最高(元)：	12.8/20.17
近 3 月换手率：	50.64%

股价表现(一年)

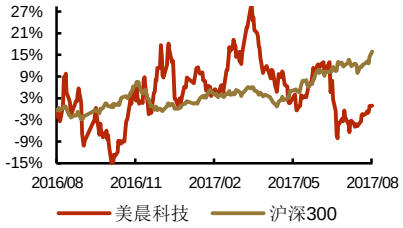

收益表现

%	一个月	三个月	十二个月
相对	1.65	-9.7	4.97
绝对	3.7	-0.8	19.68

相关研报

图表1： 公司单季度营业收入变化（亿元）

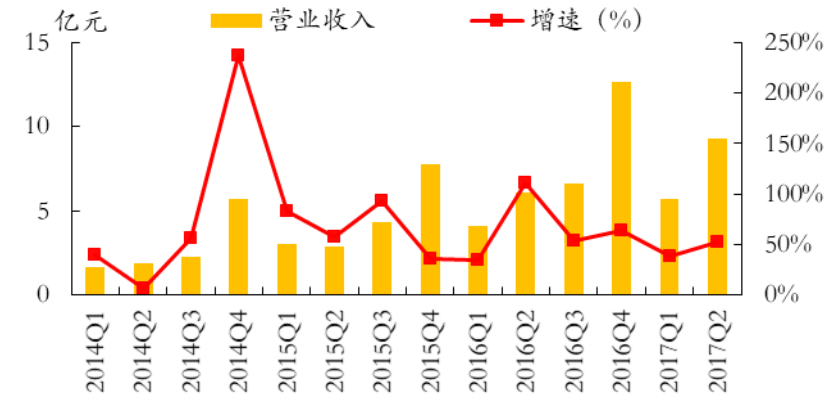

资料来源：新时代证券研究所

图表2： 公司单季度归母净利变化（亿元）

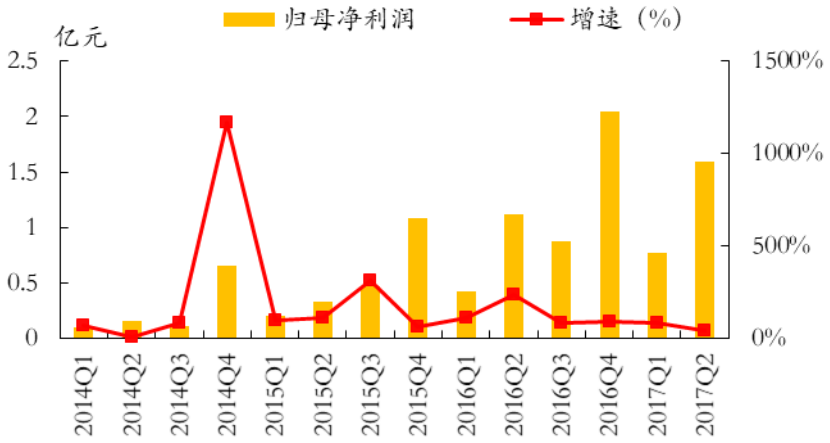

资料来源：新时代证券研究所

图表3： 公司单季度毛利率、净利率变化

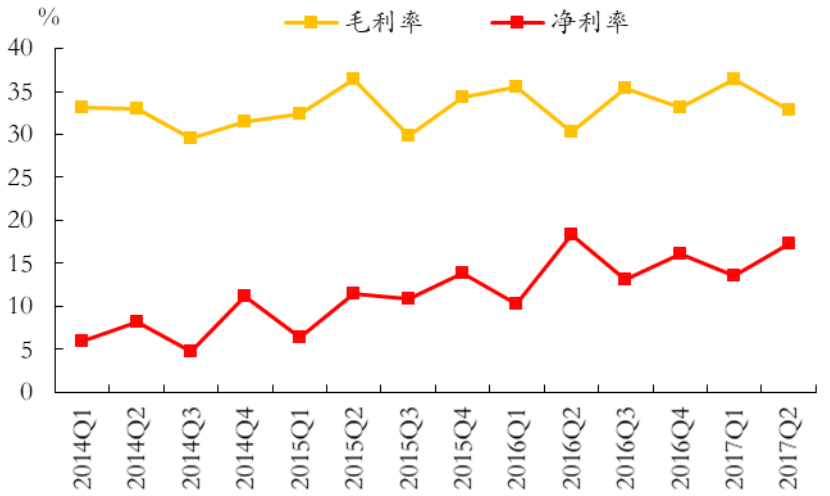

资料来源：新时代证券研究所

附：财务预测摘要

资产负债表(百万元)	2015A	2016A	2017E	2018E	2019E
流动资产	3471	4316	6898	10123	14318
现金	890	607	850	850	850
应收账款	463	675	1098	1676	2428
其他应收款	165	229	373	570	825
预付账款	27	11	12	18	26
存货	**1430**	**2466**	**4033**	**6188**	**9003**
其他流动资产	495	327	532	821	1185
非流动资产	959	1563	1525	1491	1460
长期投资	27	318	318	318	318
固定资产	333	297	291	259	231
无形资产	31	53	47	43	38
其他非流动资产	**569**	**895**	**869**	**871**	**873**
资产总计	**4430**	**5879**	**8423**	**11613**	**15778**
流动负债	2007	2693	4920	7619	11077
短期借款	800	770	2030	3293	4877
应付账款	915	1474	2410	3698	5380
其他流动负债	**292**	**449**	**480**	**629**	**820**
非流动负债	173	505	501	501	501
长期借款	103	366	366	366	366
其他非流动负债	**71**	**140**	**135**	**135**	**135**
负债合计	**2181**	**3198**	**5420**	**8120**	**11577**
少数股东权益	-311	38	35	30	24
股本	807	807	807	807	807
资本公积	944	939	939	939	939
留存收益	809	896	1222	1717	2431
归属母公司股东权益	2560	2642	2968	3463	4177
负债和股东权益	**4430**	**5879**	**8423**	**11613**	**15778**

现金流量表(百万元)	2015A	2016A	2017E	2018E	2019E
经营活动现金流	-227	-378	-418	-495	-489
净利润	0	447	757	1152	1660
折旧摊销	0	37	41	38	34
财务费用	0	67	81	118	166
投资损失	0	-18	-18	-18	-18
营运资金变动	0	-624	-1273	-1778	-2322
其他经营现金流	-227	-287	-5	-7	-9
投资活动现金流	-382	-185	-1	-11	-1
资本支出	**0**	**-26**	**-1**	**-1**	**-1**
长期投资	0	-294	0	0	0
其他投资现金流	-382	-505	-2	-12	-2
筹资活动现金流	1249	273	662	506	490
短期借款	**0**	**0**	**1260**	**1263**	**1584**
长期借款	0	340	-99	0	0
普通股增加	0	0	0	0	0
资本公积增加	0	-5	0	0	0
其他筹资现金流	**1249**	**-61**	**-500**	**-757**	**-1094**
现金净增加额	**640**	**-290**	**243**	**0**	**0**

利润表（百万元）	2015A	2016A	2017E	2018E	2019E
营业收入	**1803**	**2950**	**4799**	**7323**	**10610**
营业成本	1203	1964	3212	4928	7170
营业税金及附加	39	10	16	24	35
营业费用	90	117	190	290	420
管理费用	163	237	384	586	849
财务费用	51	67	81	118	166
资产减值损失	16	44	45	45	45
公允价值变动收益	0	0	0	0	0
投资净收益	-3	18	18	18	18
营业利润	239	529	890	1350	1943
营业外收入	**18**	**8**	**9**	**9**	**9**
营业外支出	8	16	16	16	16
利润总额	249	521	883	1343	1936
所得税	**42**	**76**	**129**	**196**	**283**
净利润	207	445	754	1147	1654
少数股东损益	**-2**	**-2**	**-3**	**-5**	**-7**
归属母公司净利润	209	447	757	1152	1660
EBITDA	**330**	**633**	**1011**	**1506**	**2143**
EPS（元）	0.26	0.55	0.94	1.43	2.06

主要财务比率	2015A	2016A	2017E	2018E	2019E
成长能力					
营业收入(%)	57.0	63.6	62.7	52.6	44.9
营业利润(%)	88.5	121.4	68.2	51.7	43.9
归属于母公司净利润(%)	102.5	113.6	69.6	52.1	44.2
获利能力					
毛利率(%)	33.3	33.4	33.1	32.7	32.4
净利率(%)	11.6	15.1	15.8	15.7	15.6
ROE(%)	8.2	16.9	25.5	33.3	39.7
ROIC(%)	7.6	13.0	15.4	17.5	19.1
偿债能力					
资产负债率(%)	49.2	54.4	64.3	69.9	73.4
净负债比率(%)	20.9	21.0	28.4	31.5	33.2
流动比率	1.7	1.6	1.4	1.3	1.3
速动比率	1.0	0.7	0.6	0.5	0.5
营运能力					
总资产周转率	0.4	0.5	0.6	0.6	0.7
应收账款周转率	4.2	5.2	5.4	5.3	5.2
应付账款周转率	1.3	1.6	1.7	1.6	1.6
每股指标（元）					
每股收益(最新摊薄)	0.26	0.55	0.94	1.43	2.06
每股经营现金流(最新摊薄)	-0.28	-0.47	-0.52	-0.61	-0.61
每股净资产(最新摊薄)	3.17	3.27	3.68	4.29	5.17
估值比率					
P/E	59.61	27.91	16.46	10.82	7.51
P/B	4.87	4.72	4.20	3.60	2.98
EV/EBITDA	44.80	23.3	14.6	9.8	6.9

资料来源：公司公告、新时代证券研究所

特别声明

《证券期货投资者适当性管理办法》、《证券经营机构投资者适当性管理实施指引（试行）》已于2017年7月1日起正式实施。根据上述规定，新时代证券评定此研报的风险等级为R3（中风险），因此通过公共平台推送的研报其适用的投资者类别仅限定为专业投资者及风险承受能力为C3、C4、C5的普通投资者。若您并非专业投资者及风险承受能力为C3、C4、C5的普通投资者，请取消阅读，请勿收藏、接收或使用本研报中的任何信息。

因此受限于访问权限的设置，若给您造成不便，烦请见谅！感谢您给予的理解与配合。

分析师声明

负责准备本报告以及撰写本报告的所有研究分析师或工作人员在此保证，本研究报告中关于任何发行商或证券所发表的观点均如实反映分析人员的个人观点。负责准备本报告的分析师获取报酬的评判因素包括研究的质量和准确性、客户的反馈、竞争性因素以及新时代证券股份有限公司的整体收益。所有研究分析师或工作人员保证他们报酬的任何一部分不曾与，不与，也将不会与本报告中具体的推荐意见或观点有直接或间接的联系。

分析师介绍

王小勇，新财富、水晶球、金牛奖分析师，证券从业时间 10 年，地产行业从业 4 年，重庆建筑大学毕业。

王斌，建筑工程行业助理分析师，同济大学土木工程学士、硕士，工程设计从业 2 年，证券从业 1 年。

王萌，建筑工程行业助理分析师，伦敦大学学院商业经济学硕士，2017 年 8 月加入新时代证券。

投资评级说明

新时代证券行业评级体系：推荐、中性、回避

推荐：	未来6－12个月，预计该行业指数表现强于市场基准指数。
中性：	未来6－12个月，预计该行业指数表现基本与市场基准指数持平。
回避：	未来6－12个月，未预计该行业指数表现弱于市场基准指数。

市场基准指数为沪深 300 指数。

新时代证券公司评级体系：强烈推荐、推荐、中性、回避

强烈推荐：	未来6－12个月，公司股价超越分析师（或分析师团队）所覆盖股票平均回报20%及以上。该评级由分析师给出。
推荐：	未来6－12个月，公司股价超越分析师（或分析师团队）所覆盖股票平均回报10%－20%。该评级由分析师给出。
中性：	未来6－12个月，公司股价与分析师（或分析师团队）所覆盖股票平均回报相当。该评级由分析师给出。
回避：	未来6－12个月，公司股价低于分析师（或分析师团队）所覆盖股票平均回报10%及以上。该评级由分析师给出。

分析、估值方法的局限性说明

本报告所包含的分析基于各种假设，不同假设可能导致分析结果出现重大不同。本报告采用的各种估值方法及模型均有其局限性，估值结果不保证所涉及证券能够在该价格交易。

免责声明

新时代证券股份有限公司经中国证券监督委员会批复，已具备证券投资咨询业务资格。

本报告由新时代证券股份有限公司（以下简称新时代证券）向其机构或个人客户（以下简称客户）提供，无意针对或意图违反任何地区、国家、城市或其它法律管辖区域内的法律法规。

新时代证券无需因接收人收到本报告而视其为客户。本报告是发送给新时代证券客户的，属于机密材料，只有新时代证券客户才能参考或使用，如接收人并非新时代证券客户，请及时退回并删除。

本报告所载的全部内容只供客户做参考之用，并不构成对客户的投资建议，并非作为买卖、认购证券或其它金融工具的邀请或保证。新时代证券根据公开资料或信息客观、公正地撰写本报告，但不保证该公开资料或信息内容的准确性或完整性。客户请勿将本报告视为投资决策的唯一依据而取代个人的独立判断。

新时代证券不需要采取任何行动以确保本报告涉及的内容适合于客户。新时代证券建议客户如有任何疑问应当咨询证券投资顾问并独自进行投资判断。本报告并不构成投资、法律、会计或税务建议或担保任何内容适合客户，本报告不构成给予客户个人咨询建议。

本报告所载内容反映的是新时代证券在发表本报告当日的判断，新时代证券可能发出其它与本报告所载内容不一致或有不同结论的报告，但新时代证券没有义务和责任去及时更新本报告涉及的内容并通知客户。新时代证券不对因客户使用本报告而导致的损失负任何责任。

本报告可能附带其它网站的地址或超级链接，对于可能涉及的新时代证券网站以外的地址或超级链接，新时代证券不对其内容负责。本报告提供这些地址或超级链接的目的纯粹是为了客户使用方便，链接网站的内容不构成本报告的任何部分，客户需自行承担浏览这些网站的费用或风险。

新时代证券在法律允许的情况下可参与、投资或持有本报告涉及的证券或进行证券交易，或向本报告涉及的公司提供或争取提供包括投资银行业务在内的服务或业务支持。新时代证券可能与本报告涉及的公司之间存在业务关系，并无需事先或在获得业务关系后通知客户。

除非另有说明，所有本报告的版权属于新时代证券。未经新时代证券事先书面授权，任何机构或个人不得以任何形式更改、复制、传播本报告中的任何材料，或以任何侵犯本公司版权的其他方式使用。所有在本报告中使用的商标、服务标识及标记，除非另有说明，均为新时代证券的商标、服务标识及标记。

新时代证券版权所有并保留一切权利。

机构销售通讯录

北京	**郝颖　销售总监** 固话：010-69004649 手机：13811830164 邮箱：Haoying1@xsdzq.cn
上海	**李佳璐　销售经理** 手机：18801966799 邮箱：lijialu@xsdzq.cn
深圳	**史月琳　销售经理** 固话：0755-82291898 手机：13266864425 邮箱：shiyuelin@xsdzq.cn

联系我们

新时代证券股份有限公司　研究所

北京地区：北京市海淀区北三环西路99号院1号楼15层　邮编：100086

上海地区：上海市浦东新区浦东南路256号华夏银行大厦5楼　邮编：200120

广深地区：深圳市福田区福华一路88号中心商务大厦15楼1506室　邮编：518046

公司网址：http://www.xsdzq.cn/