

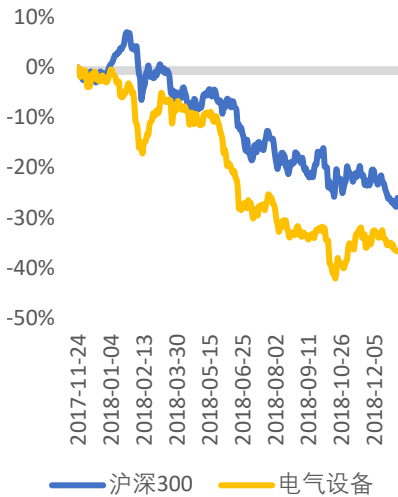


行业周报

电气设备与新能源行业双周报 2019 年第 1 期（总第 1 期）

第 13 批新能源汽车推广目录发布，乘用车成为主流

投资评级 看好
评级变动 维持评级



一周回顾:

上周，市场放量上涨，沪深 300 指数上涨 0.83%，电气设备与新能源行业指数上涨 2.5%，行业整体估值上涨至 23.57 倍。细分行业指数上周全部上涨，电机、电气自动化设备、电源设备、高压设备指数涨幅分别为 3.11%、2.91%、1.96% 和 2.85%。电气设备与新能源行业中有 5 家上市公司公布重要股东减持 7 笔，参考市值合计约 3,241.81 万元，3 家上市公司公布重要股东减持 6 笔，参考市值合计约 8,047.41 万元。

截止 1 月 7 日，共有 79 家电新行业上市公司发布了 2018 年业绩预告，其中 15 家“预增”，17 家“略增”，12 家“续盈”，2 家“扭亏”，9 家“首亏”，8 家“预减”，10 家“略减”，6 家“不确定”。

工信部发布了《新能源汽车推广应用推荐车型目录（2018 年第 13 批）》，共包括 48 户企业的 95 个车型，其中包括 41 家乘用车企业，74 款乘用车车型，纯电动产品共 45 户企业 83 个型号、插电式混合动力混合动力产品共 4 户企业 10 个型号、燃料电池产品共 2 户企业 2 个型号。新能源乘用车在本次推荐车型中占比达 77.8%，在最近两批次推荐目录中，乘用车车型数量占比均较大，且采用三元锂电池的比例较大。我们认为 2019 年新能源乘用车消费市场将迎来持续的增长，并带动三元锂电池产业链高速增长，建议持续关注三元锂电池龙头企业。

行业动态:

◆工信部就两大锂电池行业规范征求意见

2019 年 1 月 2 日，工信部发布针对《锂离子电池行业规范条件(2018 年本)》和《锂离子电池行业规范公告管理暂行办法(2018 年本)》公开征求意见，规范条件对除动力电池外的锂离子电池、正极材料、负极材料、隔膜、电解液生产企业，提出了生产规模工艺技术等多方面条件要求。

在《锂离子电池行业规范条件(2018 年本)》(征求意见稿)中，工信部提出，企业的研发经费不低于当年企业主营业务收入的 3%，

长城国瑞证券研究所

分析师:

刘宾

Lb@gwgsc.com

执业证书编号: S0200514120001

研究助理:

夏瑜

Xiayu@gwgsc.com

执业证书编号: S0200118070004

联系电话: 0592-5160876

地址: 厦门市思明区莲前西路 2 号
莲富大厦 17 楼

长城国瑞证券有限公司



上一年实际产量不低于实际产能的 50%，应具有电池循环寿命、正负极材料振实密度、隔膜穿刺强度等产品质量检测能力。【工信部】

◆财政部：纳入补贴目录的光伏扶贫项目优先拨付补助资。近日，财政部关于印发《贯彻落实打赢脱贫攻坚战三年行动指导意见的实施方案》的通知正式下发，《通知》指出，采取有力措施帮助贫困群众增收脱贫，把产业扶贫摆在优先支持位置，规范光伏扶贫的发展，对纳入补贴目录的光伏扶贫项目优先拨付补助资金。

【北极星太阳能光伏网】

风险提示：

光伏装机不及预期；新能源汽车销量不及预期；风电消纳和装机情况不及预期；核电项目审批重启进程不及预期、电力市场化改革进度不及预期等。



目 录

1 上周行情回顾 (2019.1.2-2019.1.5)	5
2 重要行业数据跟踪	8
2.1 光伏设备	8
2.2 风电设备	10
2.3 核电设备	12
2.4 发电设备数据	13
2.5 新能源汽车	14
3 公司动态	16
3.1 电力设备与新能源行业上市公司重点公告速览	16
3.2 电力设备与新能源行业上市公司重要股东二级市场交易	19
3.3 电气设备与新能源行业上市公司股份回购	20
3.4 电气设备与新能源行业上市公司最新业绩公告	21
3.5 电气设备与新能源行业上市公司折价率	26
股票投资评级说明	30



图目录

图 1: 电气设备最近一年相对市场表现.....	5
图 2: 申万一级行业一周涨跌幅	5
图 3: 申万二级行业一周涨跌幅	6
图 4: 电气设备行业 EV/EBITDA (企业估值倍数) 估值.....	6
图 4: 电气设备行业历史 PE 水平走势.....	7
图 5: 电气设备行业历史 PB 水平走势.....	7
图 6 国产原生多晶硅国内主流厂商及进口原生多晶硅国外主流厂商平均出厂价.....	8
图 7: 单/多晶硅片国内主流厂商平均出厂价及价差.....	8
图 8: 单/多晶硅电池片国内主流厂商平均出厂价及价差.....	9
图 9: 晶硅光伏组件现货价	9
图 10: 我国风电产量变动情况.....	10
图 11: 我国风电发电设备平均利用小时变动情况.....	10
图 12: 我国风电基本建设投资完成额变动情况.....	11
图 13: 我国风电发电新增设备容量变动情况.....	11
图 14: 我国核电产量变动情况.....	12
图 15: 我国核电各类容量变动情况.....	12
图 16: 我国发电设备产量变动情况.....	13
图 17: 我国发电设备平均利用小时变动情况.....	13
图 18: 我国锂电池材料价格走势 (万元/吨)	14
图 19: 我国新能源汽车产销量变动情况.....	14
图 20: 我国汽车产销量变动情况.....	14
图 21: 我国新能源乘用车销量变动情况 (辆)	15

表目录

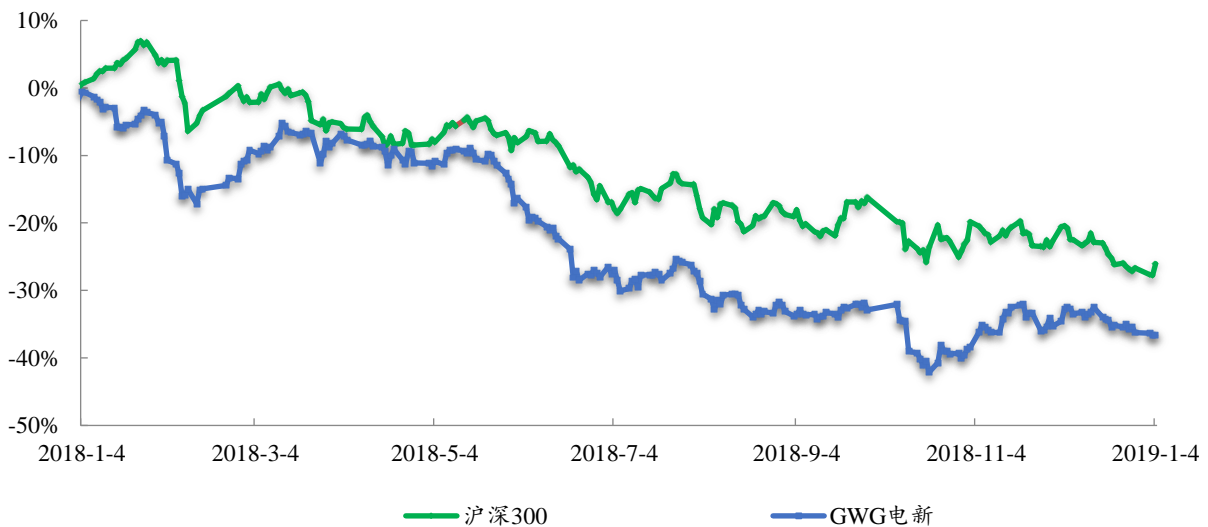
表 1: 电力设备与新能源行业上市公司重点公告速览.....	16
表 2: 电气设备与新能源行业上市公司重要股东二级市场交易.....	19
表 3: 电气设备与新能源行业上市公司重要股东二级市场交易.....	20
表 4: 电气设备行业上市公司回购实施公告.....	21
表 5: 电气设备与新能源行业上市公司最新业绩公告.....	22
表 6: 电新上市公司重要股东增持折价率.....	26



1 上周行情回顾 (2019.1.2-2019.1.5)

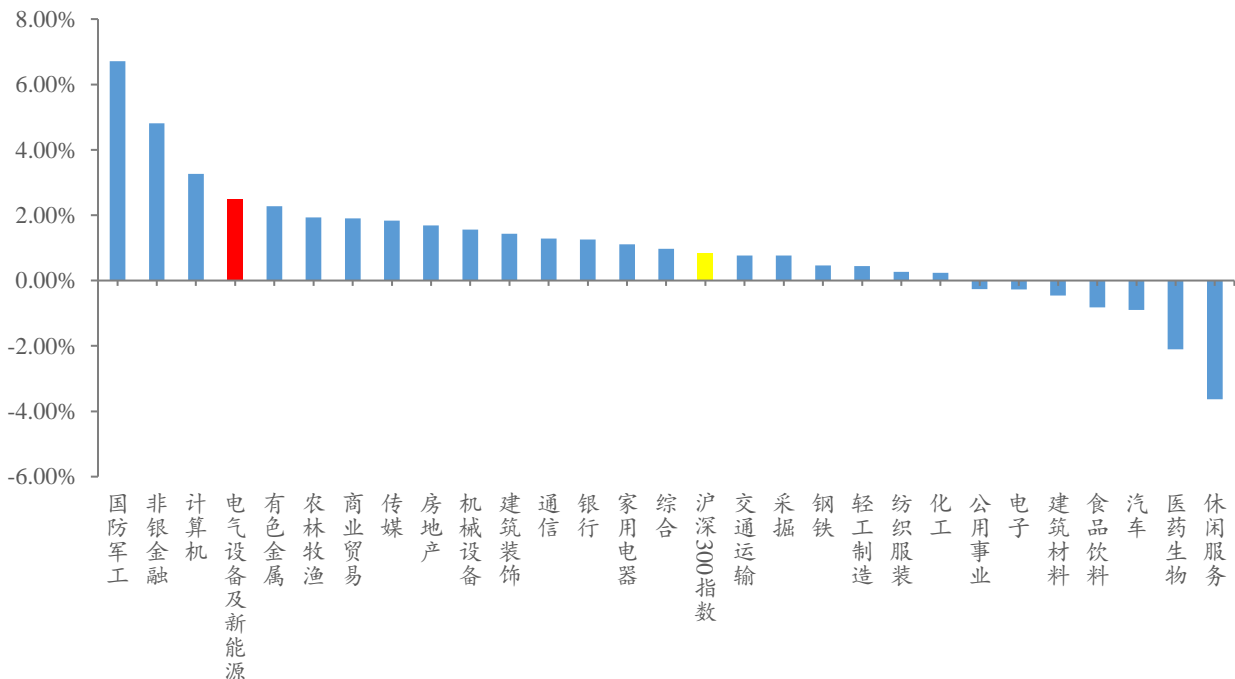
上周，市场放量上涨，沪深 300 指数上涨 0.83%，电气设备及新能源行业指数上涨 2.5%，行业整体估值上涨至 23.57 倍。细分行业指数上周全部上涨，电机、电气自动化设备、电源设备、高低压设备指数涨幅分别为 3.11%、2.91%、1.96%和 2.85%。

图 1：电气设备最近一年相对市场表现



资料来源：Wind、长城国瑞证券研究所

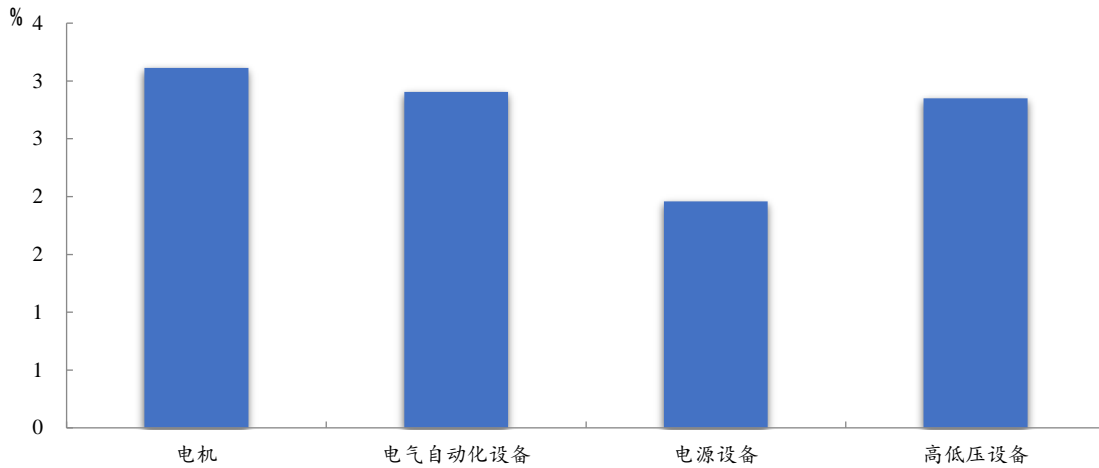
图 2：申万一级行业一周涨跌幅



资料来源：Wind、长城国瑞证券研究所

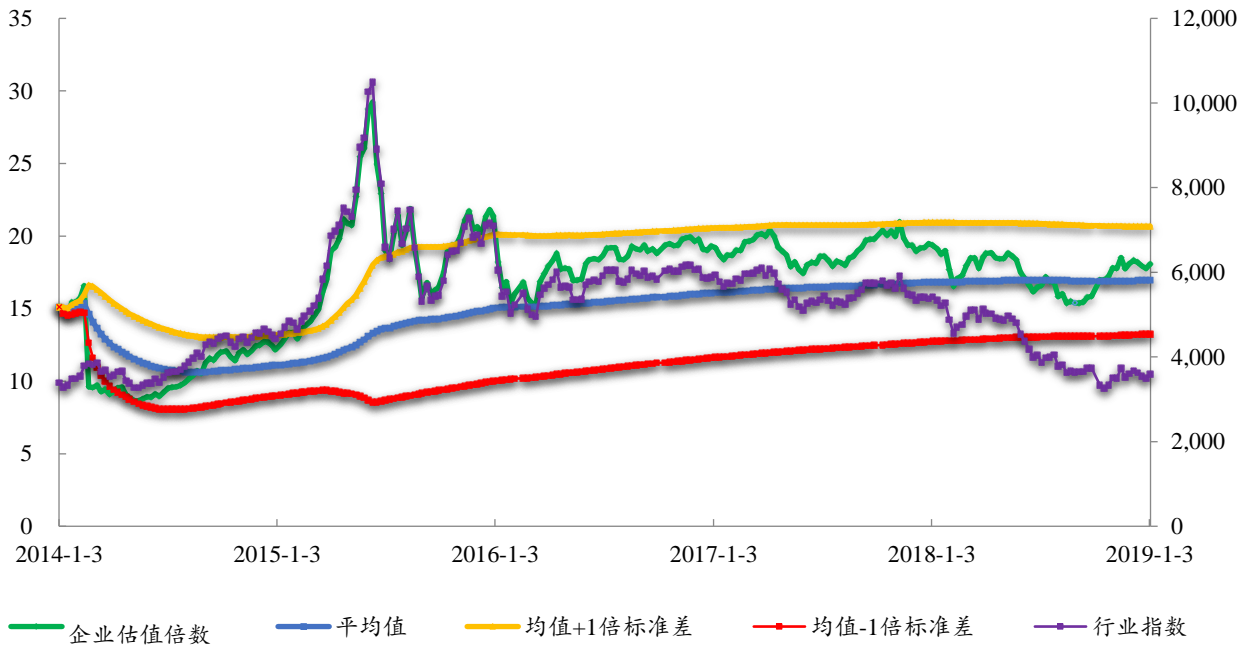


图 3：申万二级行业一周涨跌幅



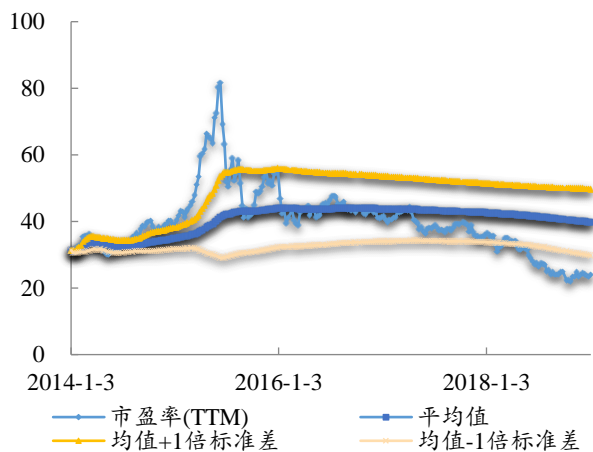
资料来源：Wind、长城国瑞证券研究所

图 4：电气设备行业 EV/EBITDA（企业估值倍数）估值



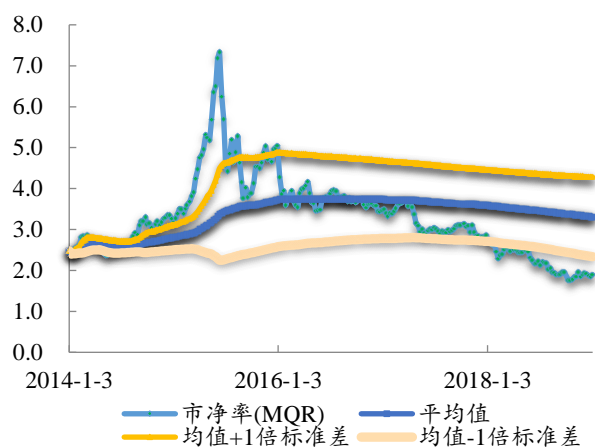
资料来源：长城国瑞证券研究所

图 5：电气设备行业历史 PE 水平走势



资料来源：Wind、长城国瑞证券研究所

图 6：电气设备行业历史 PB 水平走势

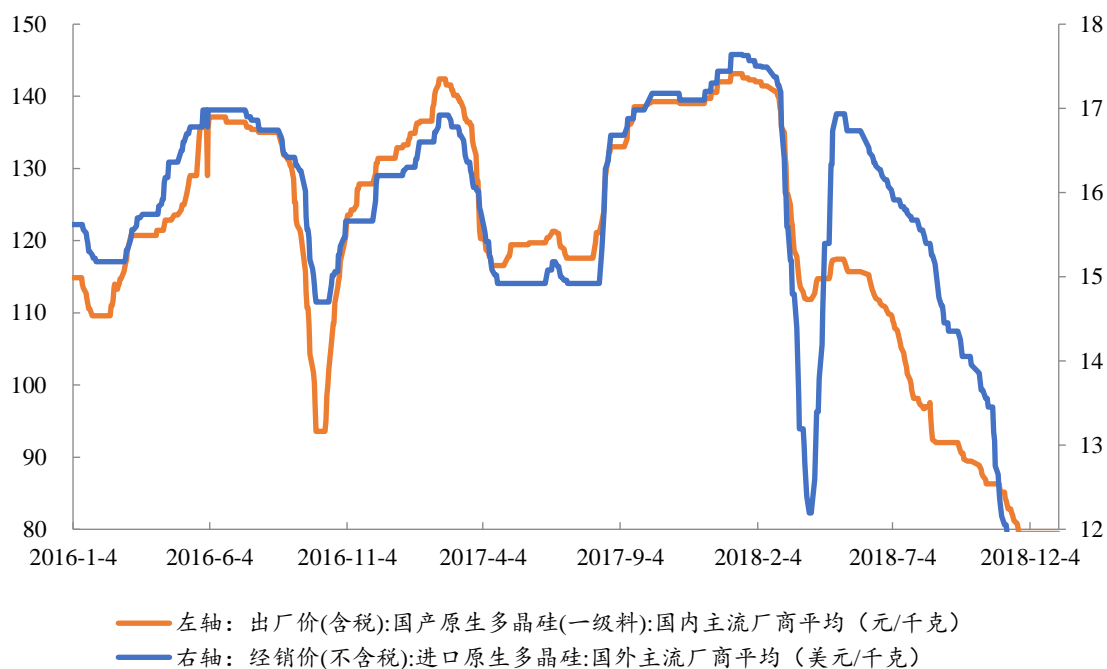


资料来源：Wind、长城国瑞证券研究所

2 重要行业数据跟踪

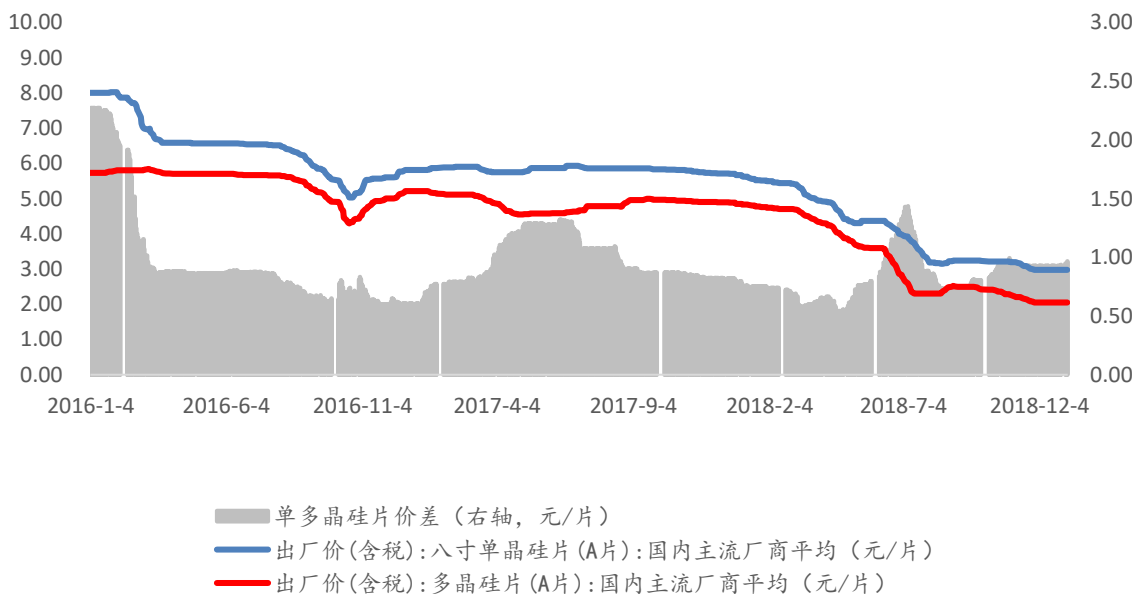
2.1 光伏设备

图 7 国产原生多晶硅国内主流厂商及进口原生多晶硅国外主流厂商平均出厂价



资料来源：Wind、长城国瑞证券研究所

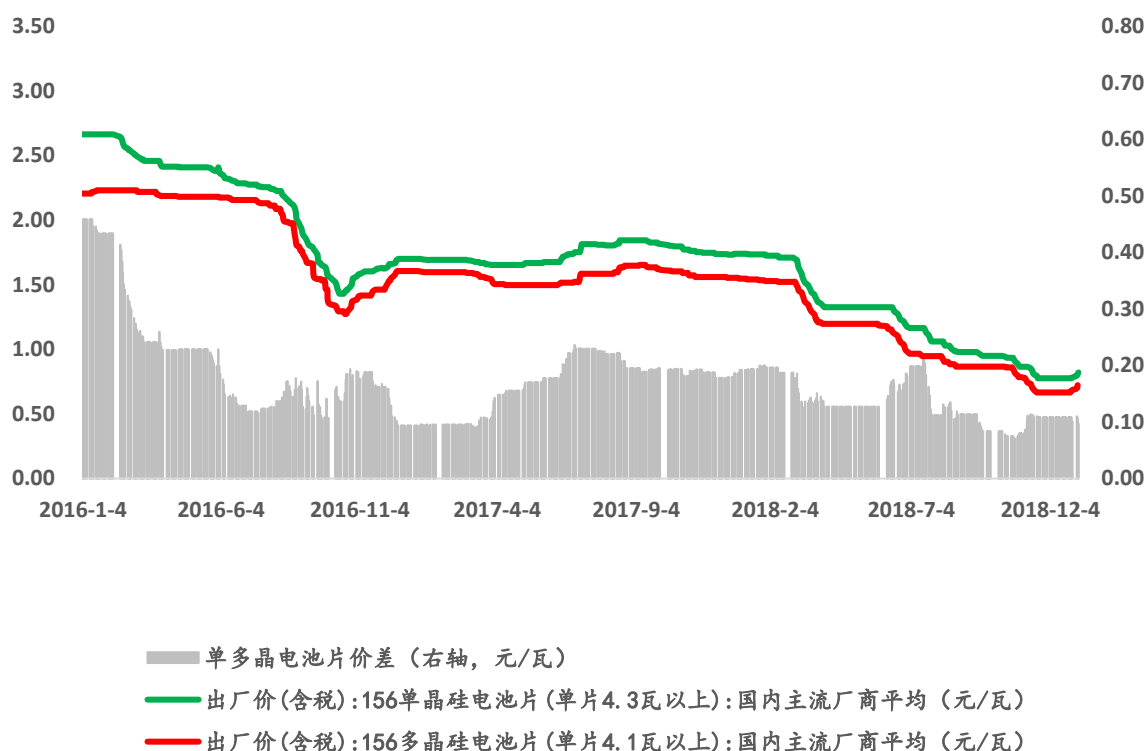
图 8：单/多晶硅片国内主流厂商平均出厂价及价差



资料来源：Wind、长城国瑞证券研究所

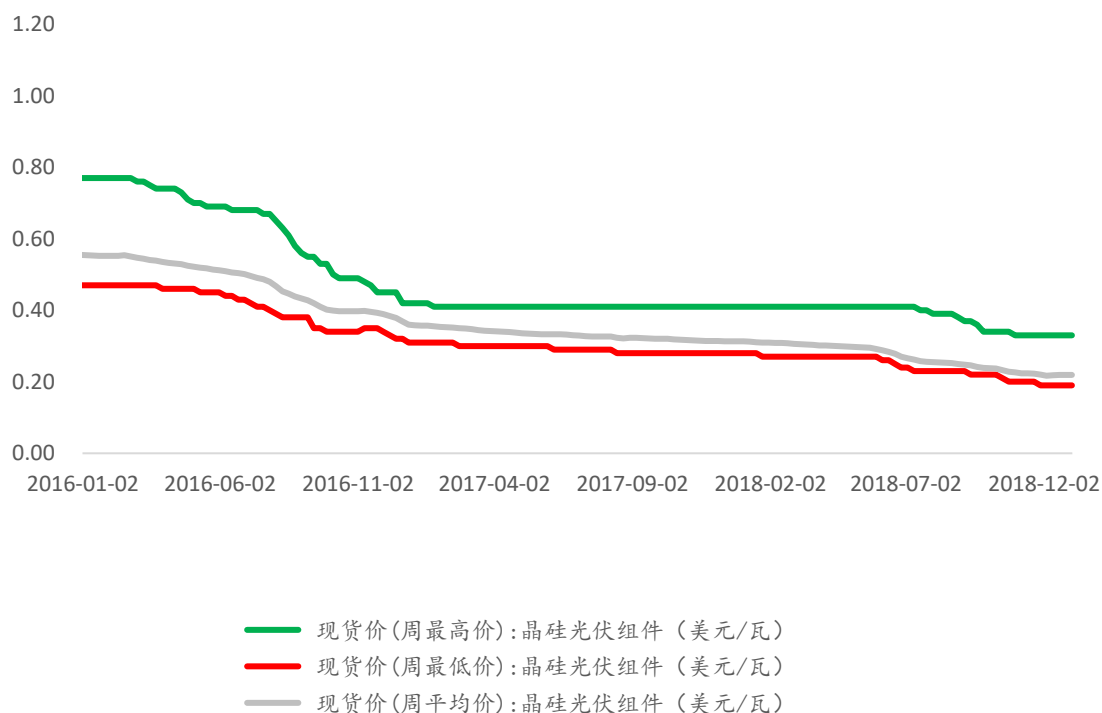


图 9：单/多晶硅电池片国内主流厂商平均出厂价及价差



资料来源: Wind、长城国瑞证券研究所

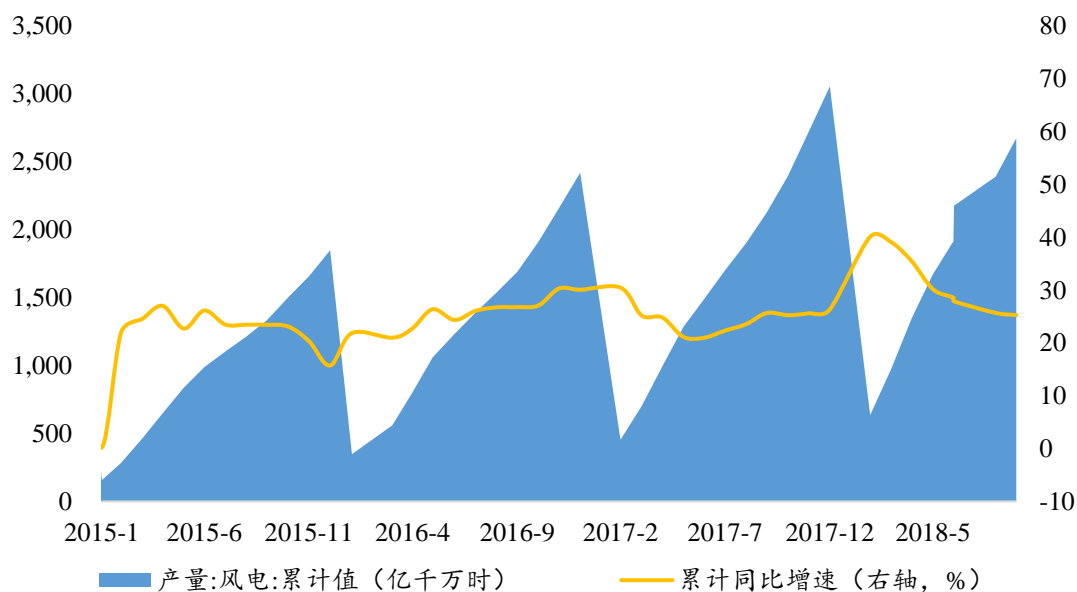
图 10：晶硅光伏组件现货价



资料来源: Wind、长城国瑞证券研究所

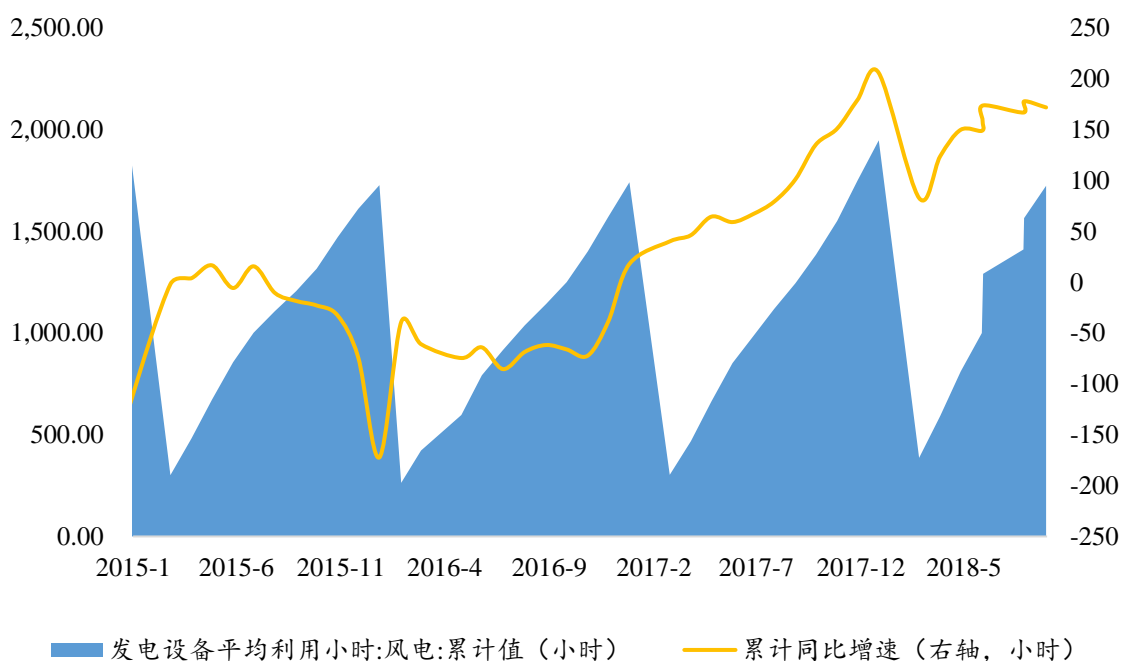
2.2 风电设备

图 11：我国风电产量变动情况



资料来源：Wind、长城国瑞证券研究所

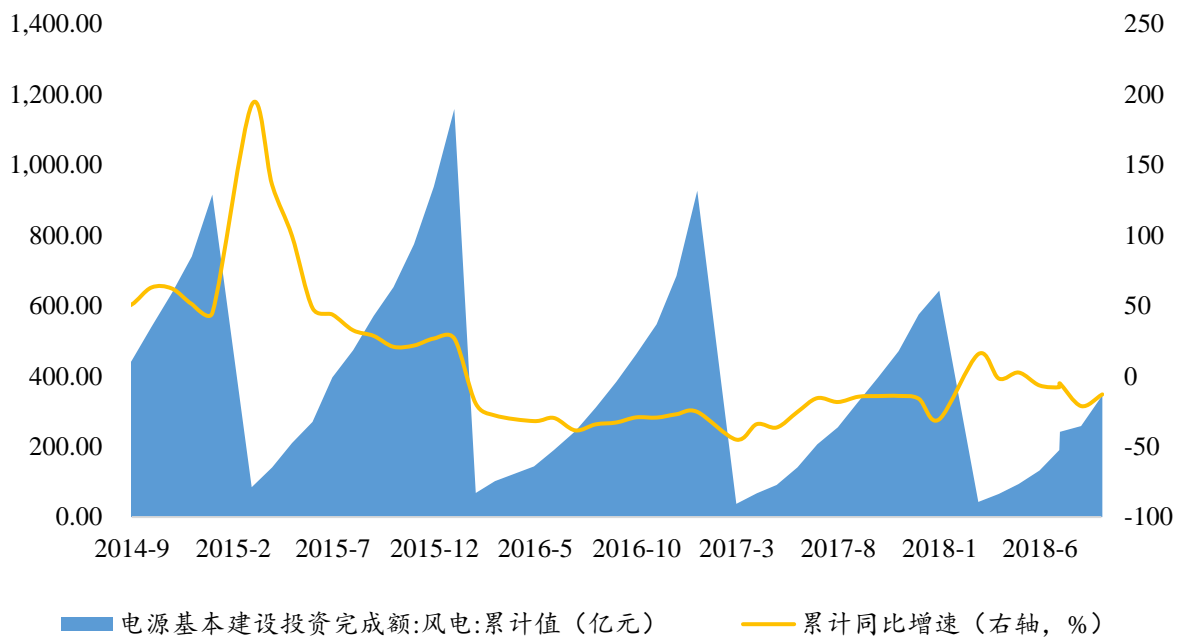
图 12：我国风电发电设备平均利用小时变动情况



资料来源：Wind、长城国瑞证券研究所

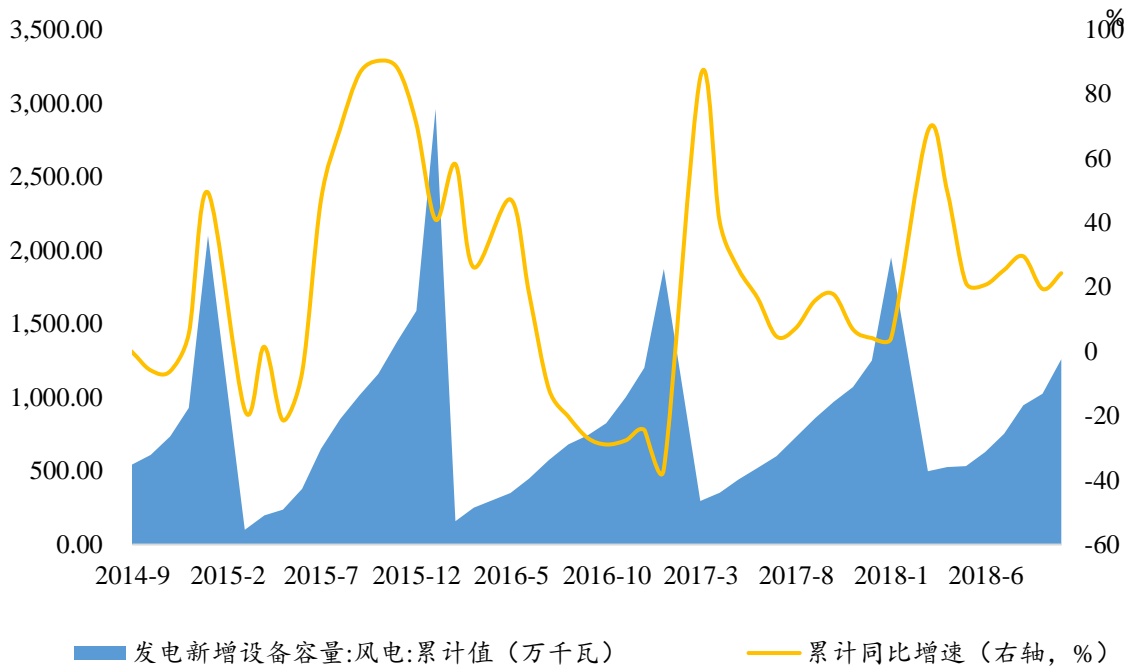


图 13：我国风电基本建设投资完成额变动情况



资料来源：Wind、长城国瑞证券研究所

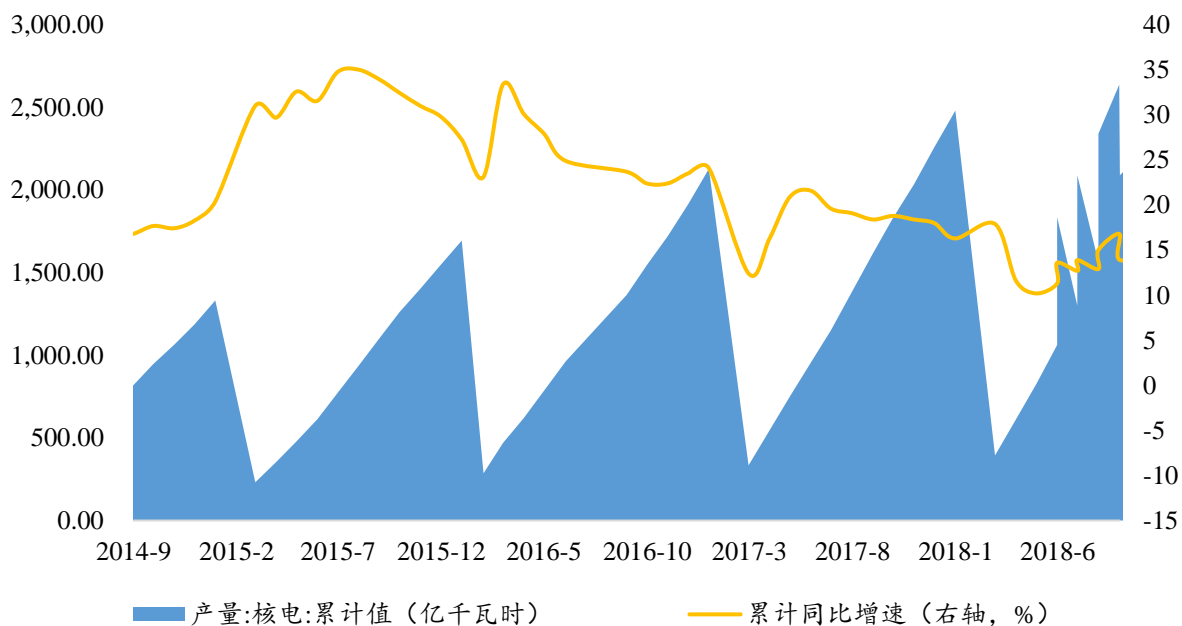
图 14：我国风电发电新增设备容量变动情况



资料来源：Wind、长城国瑞证券研究所

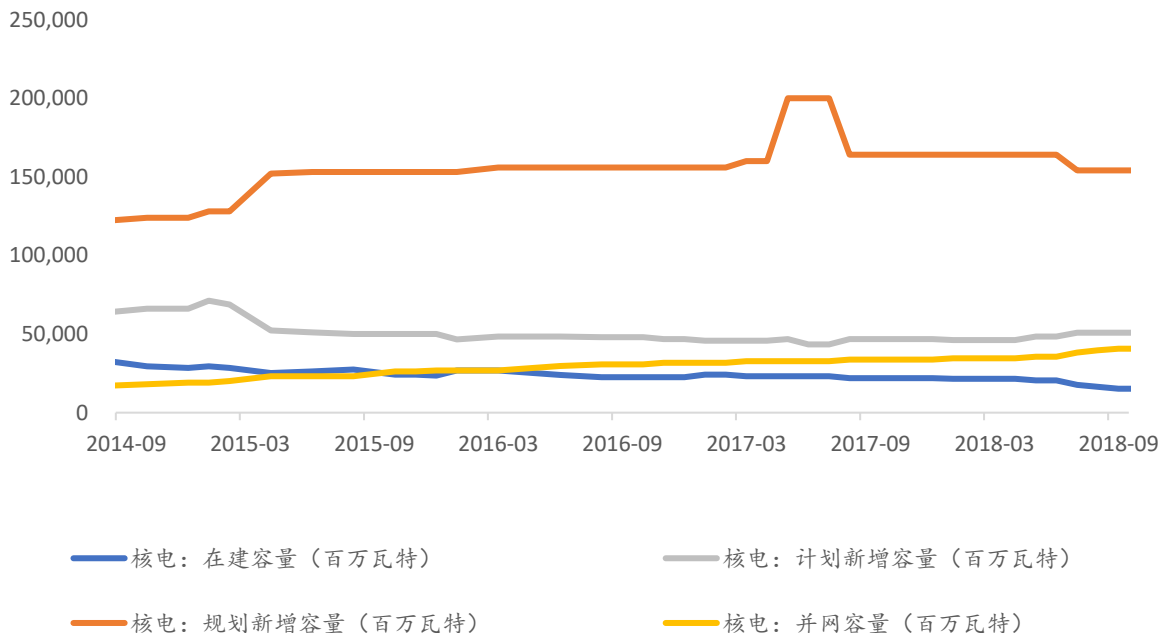
2.3 核电设备

图 15：我国核电产量变动情况



资料来源：Wind、长城国瑞证券研究所

图 16：我国核电各类容量变动情况

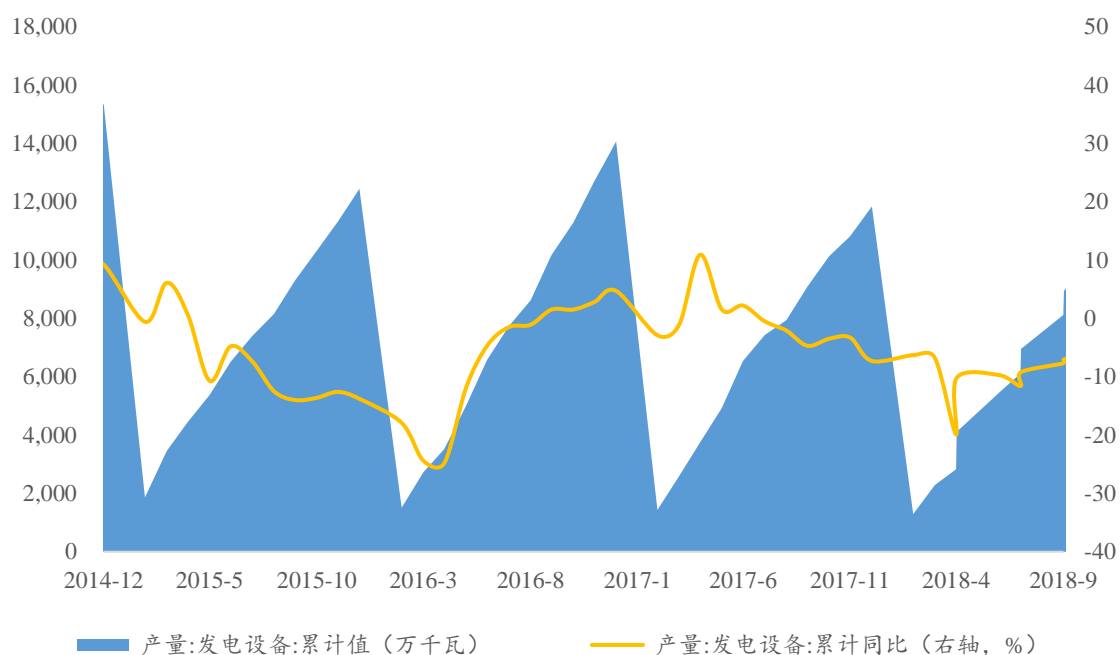


资料来源：Wind、长城国瑞证券研究所



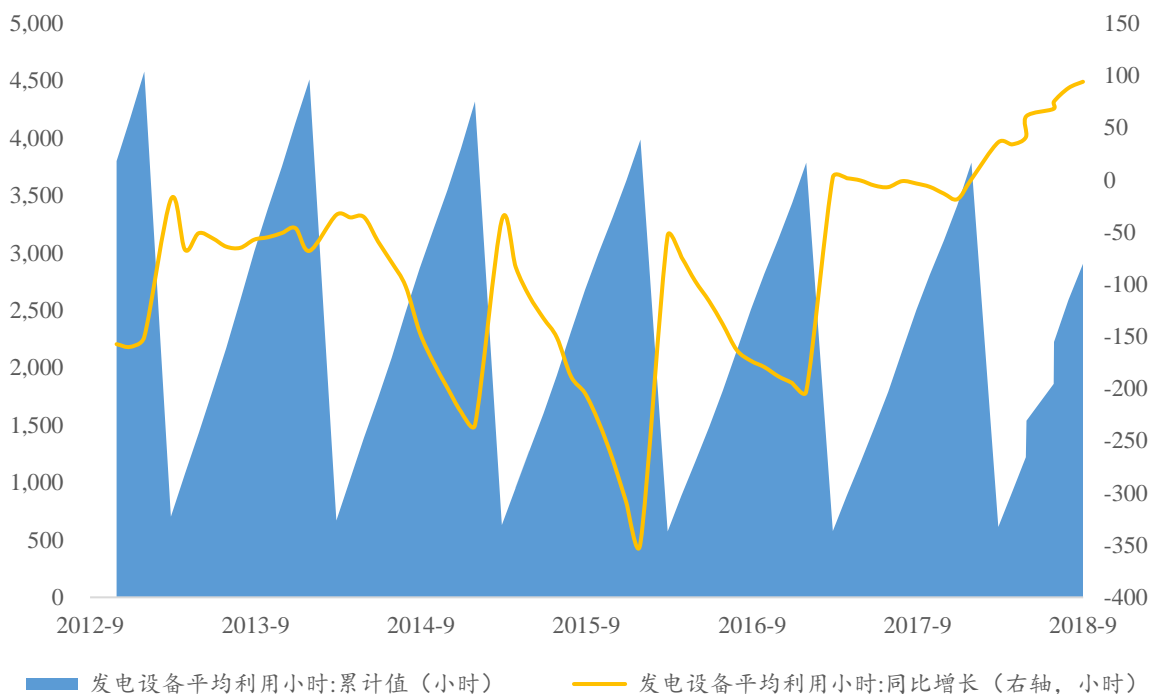
2.4 发电设备数据

图 17：我国发电设备产量变动情况



资料来源：Wind、长城国瑞证券研究所

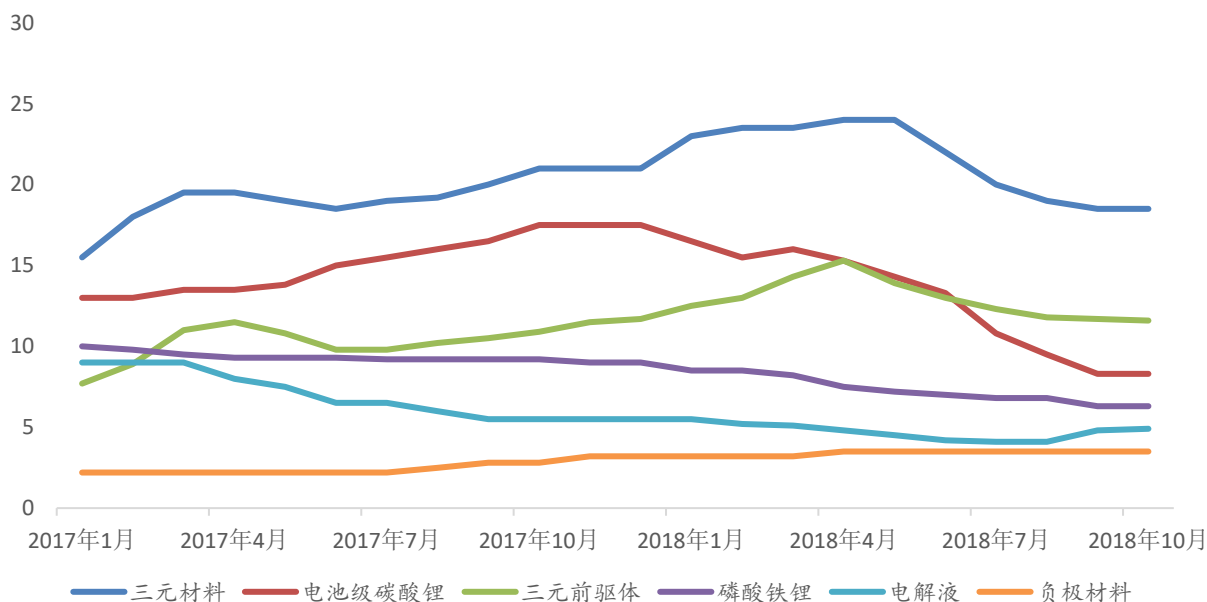
图 18：我国发电设备平均利用小时变动情况



资料来源：Wind、长城国瑞证券研究所

2.5 新能源汽车

图 19：我国锂电池材料价格走势（万元/吨）



数据来源：中国化学与物理电源行业协会，长城国瑞证券研究所

图 20：我国新能源汽车产销量变动情况

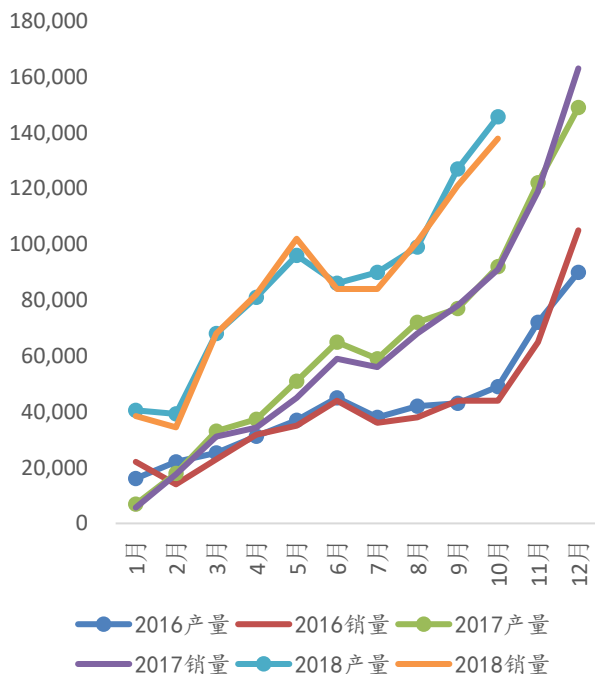
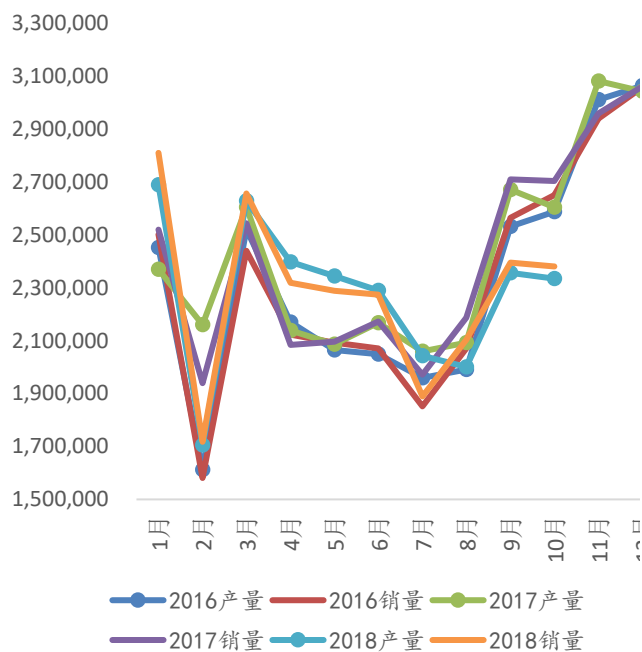


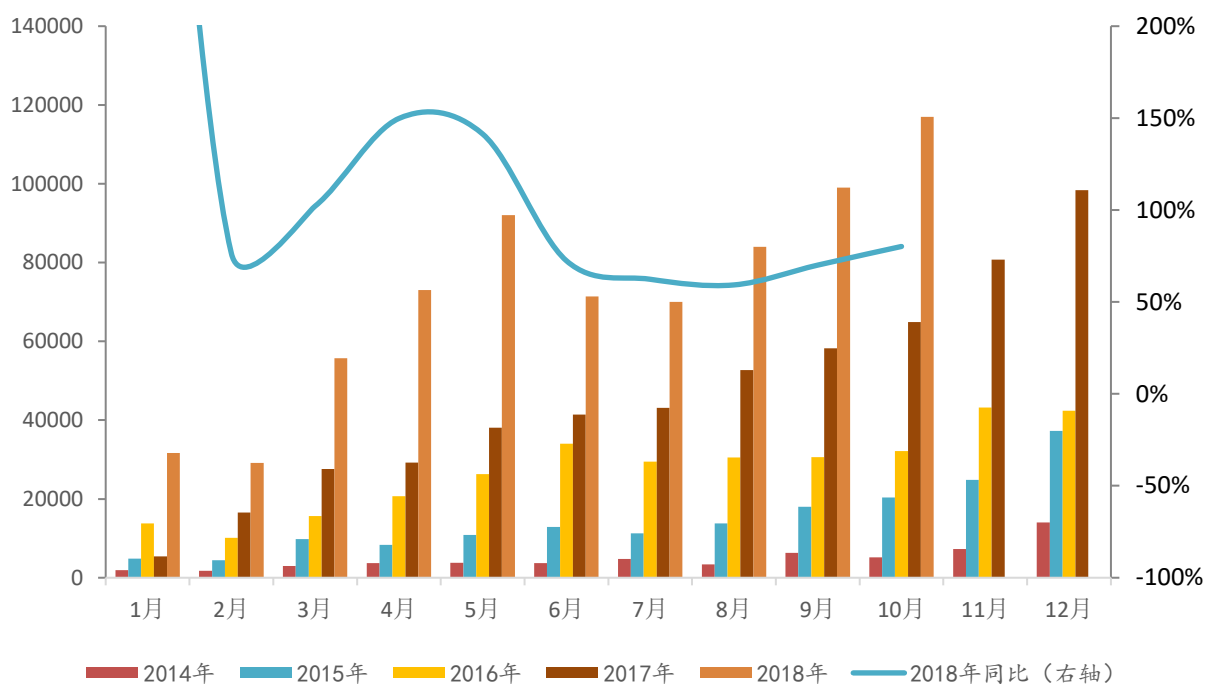
图 21：我国汽车产销量变动情况



数据来源：中国汽车工业协会，长城国瑞证券研究所



图 22：我国新能源乘用车销量变动情况（辆）



数据来源：全国乘用车市场信息联席会，长城国瑞证券研究所

3 公司动态

3.1 电力设备与新能源行业上市公司重点公告速览

表 1：电力设备与新能源行业上市公司重点公告速览

证券代码	证券名称	事件类型	发生日期	事件摘要
300617.SZ	安靠智电	股权收购完成	20190104	<p>20190104: 近日, 江苏凌瑞电力科技有限公司已完成工商注册登记, 并领取了溧阳市市场监督管理局颁发的《营业执照》。</p> <p>20181128: 江苏安靠智能输电工程科技股份有限公司(以下简称“公司”或“安靠智电”)全资子公司溧阳市常瑞电力科技有限公司(以下简称“常瑞电力”)将其全资持有的江苏凌瑞电力科技有限公司(以下简称“凌瑞电力”)100%股权转让给公司。同时拟引进新投资人并对凌瑞电力进行增资, 增资后凌瑞电力注册资本从人民币2000万元增加至人民币5000万元, 其中公司以自有资金认缴出资550万元、昆港合泽(上海)投资中心(有限合伙)认缴出资1700万元、砾擎(上海)管理咨询中心认缴出资750万元。增资完成后公司占凌瑞电力51%股权、昆港合泽(上海)投资中心(有限合伙)占凌瑞电力34%股权、砾擎(上海)管理咨询中心占凌瑞电力15%股权。</p> <p>该事项已经公司第三届董事会第十一次会议审议通过。</p> <p>本次交易有助于深化各方合作、促进优势资源共享整合, 对公司主营业务持续、稳健的发展有较强的促进作用, 有利于增强公司在电力领域的综合竞争力, 符合公司的长远利益。公司本次交易将使用自有资金, 不会影响公司正常生产经营活动, 亦不会对公司财务及经营状况产生不利影响。</p>
000922.SZ	佳电股份	诉讼公告	20190103	诉讼结果为部分原告和解, 部分原告撤诉
002168.SZ	深圳惠程	签署合作意向书	20190103	公司与清华大学签订的《合作协议》。
002546.SZ	新联电子	股权收购完成	20190103	<p>20190103: 近日, 南京新联智慧能源服务有限公司已完成工商变更登记手续</p> <p>20181017: 南京新联电能云服务有限公司系南京新联电子股份有限公司的全资子公司, 南京新联智慧能源服务有限公司系云服务公司的控股子公司, 云服务公司持有能源服务公司86.6667%股权。为有利于当前公司发展及股东利益, 提升决策效率, 减少未来关联交易, 云服务公司拟使用自有资金4440万元收购李照球先生等38名自然人股东共计持有的能源服务公司13.3333%的股权。</p> <p>2018年10月16日, 公司召开第四届董事会第十一次会议, 审议通过了《关于全资子公司收购股权暨关联交易的议案》。</p> <p>本次收购有利于当前公司发展及股东利益, 提升决策效率, 减少未来关联交易。本次交易完成后, 云服务公司对能源服务公司的持股比例由86.6667%变更为100%, 能源服务公司成为云服务公司的全资子公司。</p>
300068.SZ	南都电源	项目中标	20190103	浙江南都电源动力股份有限公司于近日收到浙江天猫技术有限公



				司《中标通知书》，公司被确认为阿里巴巴数据中心蓄电池设备招标项目的中标单位，合计中标总金额约 2.6 亿元。
300068.SZ	南都电源	财政补贴	20190103	浙江南都电源动力股份有限公司全资子公司安徽华铂再生资源科技有限公司于近日收到地方政府补助资金共计 120,000,000.00 元，占公司 2017 年度经审计归属于母公司所有者净利润的 31.51%。公司及子公司自 2018 年 1 月 1 日至本公告披露日已累计收到各项政府补助资金共计人民币 397,114,972.57 元，其中增值税即征即退资金为人民币 202,151,206.14 元，与公司日常经营活动密切相关，具有可持续性；政府科研项目补助资金及其它政府补助资金为人民币 194,963,766.43 元。
300116.SZ	坚瑞沃能	违规行为公告	20190103	因未及时披露公司重大事项，未依法履行其他职责，中国证券监督管理委员会陕西监管局于 2018-12-29 依据相关法规给予：出具警示函处分决定
300124.SZ	汇川技术	股权激励预案公告	20190103	方案摘要： 本计划为股票期权激励计划。股票来源为公司向激励对象定向发行深圳市汇川技术股份有限公司（以下简称“公司”或“本公司”） A 股普通股。股票期权激励计划：公司拟向激励对象授予 1,838.70 万份股票期权，约占本计划草案公告时公司总股本 166,416.471 万股的 1.10%。所有期权一次性授予，每份股票期权在满足行权条件的情况下，拥有在行权期内以行权价格购买 1 股公司股票的权利。本计划拟授予的激励对象不超过 477 人，包括公司公告本计划时在公司（含控股子公司，下同）任职的中层管理人员、核心技术（业务）人员。本计划有效期为股票期权授予登记完成之日起至所有股票期权行权或注销完毕之日止，最长不超过 48 个月。本计划授予的股票期权的行权价格为 15.15 元/份。
300124.SZ	汇川技术	项目中标	20190103	近日，经纬轨道收到了南通市城市轨道交通 1 号线一期工程车辆牵引系统采购项目《中标通知书》，确定经纬轨道为该项目的中标人。
600550.SH	保变电气	诉讼公告	20190103	诉讼结果为原告败诉
002452.SZ	长高集团	项目中标	20190102	2019 年 1 月 2 日国家电网有限公司电子商务平台 (https://ecp.sgcc.com.cn) 发布了《国家电网有限公司 2018 年输变电项目变电设备(含电缆)协议库存招标采购》中标公告和《国家电网有限公司 2018 年 35-110kV 资格预审试点变电设备第四次招标采购》中标公告。
002498.SZ	汉缆股份	项目中标	20190102	国网物资有限公司于 2019 年 1 月 2 日在国家电网有限公司电子商务平台 (http://ecp.sgcc.com.cn) 公告了“国家电网有限公司 2018 年输变电项目变电设备(含电缆)协议库存-电缆及附件招标采购中标公告”，青岛汉缆股份有限公司（以下简称“公司”）中标 12 个包，其中电缆中标 11 个包，中标总数量 548.657 公里，电缆附件中标一个包，中标总数量 1162 套；在“国家电网有限公司 2018 年输变电项目线路装置性材料协议库存招标采购-导地线集中招标活动中中标公告”公司中标 2 个包，导线中标总数量 8893.359 吨。经估算，本次公司中标总金额约 4.7 亿元，约占本公司 2017 年度经审计的营业收入的 9.91%。
300466.SZ	赛摩电气	股权收购进行中	20190102	20190102：证监会受理 20181203：赛摩电气向广浩捷全体股东以非公开发行股份及支付现金方式购买其合计持有的广浩捷 100.00% 股权，交易价格为



				<p>60,000.00 万元, 其中向杨海生、谢永良、胡润民、罗盛来、魏永星、于泽发行股份支付比例为 55.00%, 现金支付比例为 45.00%, 向纳特思投资发行股份支付比例为 70.00%, 现金支付比例为 30.00%, 发行股份支付金额总计 33,270.00 万元, 现金支付金额总计 26,730.00 万元。</p> <p>2018 年 12 月 1 日, 赛摩电气召开了第三届董事会第十一次会议, 审议通过了《关于公司发行股份及支付现金购买资产并募集配套资金方案的议案》。</p> <p>本次交易有利于落实公司发展战略, 充实赛摩电气智能制造生态圈, 布局消费电子行业, 实现外延式扩张。</p>
300745.SZ	欣锐科技	税收政策优惠开始	20190102	<p>深圳欣锐科技股份有限公司于近日收到深圳市经济贸易和信息化委员会下发的《市经贸信息委关于认定深圳天珑无线科技有限公司等 22 家企业技术中心为深圳市级企业技术中心的通知》(深经贸信息技术字(2018)266 号), 公司技术中心被认定为深圳市级企业技术中心. 公司技术中心被认定为深圳市级企业技术中心, 是对公司自主研发, 技术创新能力的充分肯定, 是公司综合实力的体现, 有利于增强公司的行业技术优势, 提升公司核心竞争力. 公司将在此基础上, 继续加大技术创新投入, 充分发挥企业技术中心在公司发展中的积极作用, 促进公司持续稳健发展。</p>
600290.SH	华仪电气	诉讼被告方	20190102	<p>华仪电气股份有限公司全资子公司华仪风能有限公司于 2019 年 1 月 2 日收到浙江省象山县人民法院传票及《民事起诉状》等文件, 因买卖合同纠纷, 宁波日星铸业有限公司向浙江省象山县人民法院提起民事诉讼。</p>
600312.SH	平高电气	项目中标	20190102	<p>日前, 国家电网公司电子商务平台发布了“国家电网有限公司 2018 年输变电项目变电设备(含电缆)协议库存招标采购推荐的中标候选人公示”, “国家电网有限公司输变电项目 2018 年第十二次变电设备(含电缆)招标采购推荐的中标候选人公示”, “国家电网有限公司 2018 年 35-110kV 资格预审试点变电设备第四次招标采购推荐的中标候选人公示”, 河南平高电气股份有限公司, 公司相关子公司及控股股东平高集团有限公司为相关项目中标单位, 预计中标金额合计约为 10.73 亿元, 占 2017 年营业收入的 11.98%。</p>
600550.SH	保变电气	诉讼中止	20190102	<p>保定天威保变电气股份有限公司于近日收到北京市高级人民法院(2018)京民初 34 号《民事裁定书》及河北省高级人民法院(2018)冀民申 7864 号《民事裁定书》。</p>
600580.SH	卧龙电气	股权激励预案公告	20190102	<p>方案摘要: 本激励计划采取的激励形式为股票期权。公司将通过向激励对象定向发行本公司人民币 A 股普通股股票作为本激励计划的股票来源。本激励计划拟授予激励对象的股票期权数量为 367.0000 万份, 占本激励计划草案公告日公司股本总额 129,340.9586 万股的 0.2837%。其中首次授予 317.0000 万份, 约占本激励计划签署时公司股本总额 129,340.9586 万股的 0.2451%; 预留 50.0000 万份, 约占本激励计划签署时公司股本总额 129,340.9586 万股的 0.0387%, 占本次授予股票期权总量的 13.62%。本激励计划的有效期限为自股票期权授权之日起至激励对象获授的股票期权全部行权或注销完毕之日止, 最长不超 48 个月。授权日与首次可行权日之间的间隔不得少于 12 个月。本激励计划</p>

				首次授予股票期权的行权价格为每股 8.61 元。
601700.SH	风范股份	项目中标	20190102	在 2018 年输变电项目线路装置性材料协议库存招标采购铁塔及构支架项目招标活动中, 常熟风范电力设备股份有限公司为包 13, 包 76, 包 150, 包 174 的中标人。
603577.SH	汇金通	项目中标	20190102	2019 年 1 月 2 日, 国家电网公司电子商务平台公布了《国家电网有限公司 2018 年输变电项目线路装置性材料协议库存招标采购铁塔及构支架中标公告》, 公司合计中标金额 21, 801. 32 万元。
603606.SH	东方电缆	项目中标	20190102	今日, 国家电网电子商务平台发布了“国家电网有限公司 2018 年输变电项目变电设备(含电缆)协议库存招标采购电缆及附件中标公告”(招标编号:0711-180TL16811013), 宁波东方电缆股份有限公司中标了 110kV 电力电缆包 68, 中标金额约 2012. 53 万元; 35kV 电力电缆包 128, 中标金额约 2824. 73 万元; 35kV 电力电缆包 137, 中标金额约 2525. 10 万元。
603829.SH	洛凯股份	签署合作意向书	20190102	2019 年 1 月 2 日, 洛凯股份与施耐德宝光签订了《商务合作框架协议》。
000922.SZ	佳电股份	诉讼中止	20181231	截至 2018 年 12 月 31 日, 公司因信息披露违法违规, 引发中小股东通过法院诉讼及向公司“一对一”提出索赔申请。公司与 535 名中小股东达成和解意向, 共计支付赔偿金 49, 512, 537. 51 元, 支付诉讼费 377, 777. 81 元。
300062.SZ	中能电气	财政补贴	20181231	中能电气股份有限公司及下属公司福建中能电气有限公司, 武汉市武昌电控设备有限公司, 上海熠冠新能源有限公司, 上海昊程能源科技有限公司自 2018 年 1 月 1 日至 2018 年 12 月 31 日累计收到与收益相关的各项政府补助资金共计人民币 7, 298, 473 元。
300215.SZ	电科院	财政补贴	20181231	公司自 2018 年 11 月 6 日至 2018 年 12 月 31 日期间共计收到各类政府补助 270 万元, 均为与收益相关的政府补助。上述政府补助均与公司日常经营活动有关, 不具有可持续性。三方公司自 2018 年 11 月 6 日至 2018 年 12 月 31 日期间共计收到政府补助 36. 9866 万元。
601616.SH	广电电气	财政补贴	20181231	2018 年 10 月 1 日至 2018 年 12 月 31 日, 公司共计确认收到政府补助 1, 985, 644. 01 元。
603583.SH	捷昌驱动	财政补贴	20181231	近期, 浙江捷昌线性驱动科技股份有限公司收到 2018 年 6 月, 7 月软件产品增值税退税款合计 3, 821, 951. 45 元。

资料来源: WIND、长城国瑞证券研究所

3.2 电力设备与新能源行业上市公司重要股东二级市场交易

上周, 电气设备与新能源行业中有 5 家上市公司公布重要股东减持 7 笔, 参考市值合计约 3,241.8106 万元, 3 家上市公司公布重要股东增持 6 笔, 参考市值合计约 8,047.4095 万元

表 2: 电气设备与新能源行业上市公司重要股东二级市场交易

代码	名称	变动次数	涉及股东人数	方向	变动数量(万股)	变动部分参考市值(万元)
600482.SH	中国动力	1	1	增持	365.1722	7,998.1841
002452.SZ	长高集团	1	1	增持	1.0000	3.7368
600973.SH	宝胜股份	4	4	增持	12.5600	45.4886
603016.SH	新宏泰	1	1	减持	-112.5000	-1,966.4905



300444.SZ	双杰电气	3	3	减持	-182.3200	-1,175.3259
002767.SZ	先锋电子	1	1	减持	-1.0000	-14.3548
002879.SZ	长缆科技	1	1	减持	-0.0800	-1.1029
300423.SZ	鲁亿通	1	1	减持	-4.8200	-84.5365

资料来源: Wind、长城国瑞证券研究所

3.3 电气设备与新能源行业上市公司股份回购

2018年9月6日至2019年1月7日,共有40家电气设备行业上市公司公告回购预案,回购金额下限合计约为27.10亿元,回购金额上限合计约为52.45亿元。

表3: 电气设备与新能源行业上市公司重要股东二级市场交易

代码	简称	最新公告日期	回购进度	计划回购金额 (百万元)		计划回购数量 (百万股)		计划回购价格 (元)	
				下限	上限	下限	上限	下限	上限
601126.SH	四方股份	2019-01-05	董事会预案	50.00	30.00	6.67	4.00	7.50	
002334.SZ	英威腾	2019-01-05	董事会预案	2.21	2.21	0.53	0.53	4.32	4.15
600482.SH	中国动力	2019-01-04	董事会预案	500.00	250.00	14.81		33.75	
300124.SZ	汇川技术	2019-01-03	董事会预案	1.93	1.93	0.21	0.21	9.20	9.20
002350.SZ	北京科锐	2018-12-25	董事会预案	1.24	1.24	0.20	0.20	6.22	6.22
300447.SZ	全信股份	2018-12-22	董事会预案	120.00	60.00	8.00	4.00	15.00	15.00
300360.SZ	炬华科技	2018-12-18	董事会预案	400.00	200.00	40.00	20.00	10.00	
300124.SZ	汇川技术	2018-12-14	董事会预案	2.00	2.00	0.22	0.22	9.20	9.20
300274.SZ	阳光电源	2018-12-27	股东大会通过			0.72	0.72	8.80	5.13
300048.SZ	合康新能	2018-12-21	股东大会通过	0.94	0.94	0.45	0.45	2.32	1.48
603819.SH	神力股份	2018-12-18	股东大会通过	80.00	40.00	3.20		25.00	
002617.SZ	露笑科技	2019-01-03	股东大会通过	200.00	100.00	50.00	16.67	6.00	4.00
300617.SZ	安靠智电	2019-01-03	实施中	100.00	50.00	4.00		25.00	
300118.SZ	东方日升	2018-11-21	董事会预案	27.72	27.72	2.93	2.93	9.46	9.46
002610.SZ	爱康科技	2018-12-06	股东大会通过	1.11	1.11	0.85	0.85	1.31	1.31
603819.SH	神力股份	2018-12-04	股东大会通过	0.24	0.24	0.02	0.02	12.24	12.24
300447.SZ	全信股份	2018-11-13	回购提议	120.00	60.00	6.00	3.00	20.00	
002665.SZ	首航节能	2018-11-27	股东大会通过	1200.00	600.00	153.85		7.80	
601218.SH	吉鑫科技	2018-11-30	股东大会通过	100.00	50.00	28.60		3.50	
002441.SZ	众业达	2018-12-06	股东大会通过	2.64	2.64	0.44	0.44	6.05	6.05
603015.SH	弘讯科技	2018-11-20	股东大会通过	0.29	0.29	0.05	0.05	5.95	5.95
600525.SH	长园集团	2018-11-15	股东大会通过			1.01	1.01		
600468.SH	百利电气	2019-01-03	实施中	200.00	100.00	33.33		6.00	
601126.SH	四方股份	2018-12-06	完成实施	50.00	30.00	7.69	4.62	6.50	
002169.SZ	智光电气	2018-11-15	股东大会通过	200.00	100.00	33.33	16.67	6.00	



002531.SZ	天顺风能	2018-12-29	完成实施	50.00	25.00	10.00		5.00	
300660.SZ	江苏雷利	2018-12-05	完成实施	0.55	0.55	0.03	0.03	19.02	19.02
300124.SZ	汇川技术	2018-10-25	董事会预案	3.38	3.38	0.37	0.37	9.20	9.20
002733.SZ	雄韬股份	2018-11-12	股东大会通过	60.00	30.00	4.62		13.00	
300118.SZ	东方日升	2018-10-20	董事会预案	0.05	0.05	0.01	0.01	4.22	4.22
300286.SZ	安科瑞	2019-01-03	实施中	60.00	30.00	7.06		8.50	
002706.SZ	良信电器	2019-01-02	实施中	200.00	100.00	26.67	13.33	7.50	
002298.SZ	中电兴发	2018-12-07	完成实施	300.00	150.00	33.33		9.00	
601558.SH	ST 锐电	2018-11-03	股东大会通过	200.00	50.00	166.67		1.20	
002350.SZ	北京科锐	2019-01-03	实施中	200.00	50.00	20.00	5.00	10.00	
600482.SH	中国动力	2018-12-17	完成实施	400.00	200.00		5.80	34.50	
002610.SZ	爱康科技	2018-10-25	股东大会通过		150.00		50.00	3.00	
300048.SZ	合康新能	2018-10-11	股东大会通过	8.52	8.52	3.67	3.67	2.32	2.32
002747.SZ	埃斯顿	2018-12-11	完成实施	1.84	1.84	0.39	0.39	4.79	4.02
002212.SZ	南洋股份	2018-12-27	完成实施	400.00	200.00	33.33		0.00	

资料来源: Choice, 长城国瑞证券研究所

表 4: 电气设备行业上市公司回购实施公告

代码	简称	回购类型	截止日期	已回购数量(百万股)	已回购金额(百万元)
002364.SZ	中恒电气	普通回购	2019-01-04	7.77	91.65
600468.SH	百利电气	普通回购	2019-01-03	11.84	63.97
300617.SZ	安靠智电	普通回购	2019-01-02	0.13	2.81
601567.SH	三星医疗	普通回购	2018-12-31	26.84	174.06
300118.SZ	东方日升	普通回购	2018-12-31	19.71	117.49
002350.SZ	北京科锐	普通回购	2018-12-31	8.74	55.07
002364.SZ	中恒电气	普通回购	2018-12-31	4.28	50.01
300286.SZ	安科瑞	普通回购	2018-12-31	3.55	30.02
300484.SZ	蓝海华腾	普通回购	2018-12-31	0.47	5.34
002074.SZ	国轩高科	普通回购	2018-12-28	13.90	176.70
002706.SZ	良信电器	普通回购	2018-12-28	8.30	49.99

资料来源: Choice, 长城国瑞证券研究所

3.4 电气设备与新能源行业上市公司最新业绩公告

截止 2019 年 1 月 7 日, 共有 79 家电新行业上市公司发布了 2018 年业绩预告, 其中 15 家“预增”, 17 家“略增”, 12 家“续盈”, 2 家“扭亏”, 9 家“首亏”, 8 家“预减”, 10 家“略减”, 6 家“不确定”。



表 5：电气设备与新能源行业上市公司最新业绩公告

代码	名称	2018 年 Q3 净利润 (亿元)	2018 年 Q3 净利润同 比增长率 (%)	2018 年度业 绩预告类型	2018 年业绩预 告增速上限 (%)	2018 年业绩预 告增速下限 (%)
601877.SH	正泰电器	27.90	42%			
002202.SZ	金风科技	24.19	5%	略增	50%	
300750.SZ	宁德时代	23.79	-7%			
600406.SH	国电南瑞	23.16	36%			
601727.SH	上海电气	21.69	16%			
600089.SH	特变电工	19.39	4%			
601012.SH	隆基股份	16.91	-25%			
600525.SH	长园集团	12.78	104%	预减		
600482.SH	中国动力	9.95	22%			
600875.SH	东方电气	9.00	48%			
300124.SZ	汇川技术	7.94	10%			
000591.SZ	太阳能	7.19	5%			
002074.SZ	国轩高科	6.59	3%	略增	13%	1%
601222.SH	林洋能源	6.47	18%			
300274.SZ	阳光电源	6.07	-19%			
600885.SH	宏发股份	5.88	1%			
300376.SZ	易事特	5.56	6%			
601908.SH	京运通	4.80	32%			
300316.SZ	晶盛机电	4.46	76%	预增	75%	45%
600580.SH	卧龙电气	4.46	-35%			
300068.SZ	南都电源	4.34	18%			
002129.SZ	中环股份	4.26	-6%	略减	-6%	-14%
002358.SZ	森源电气	4.18	1%	略增	50%	20%
601567.SH	三星医疗	4.15	-1%			
002531.SZ	天顺风能	3.58	0%	略增	30%	
603806.SH	福斯特	3.47	-6%			
300423.SZ	鲁亿通	3.35	1954%	略增		
600475.SH	华光股份	3.26	4%			
603025.SH	大豪科技	3.26	10%			
600869.SH	智慧能源	2.98	104%			
002176.SZ	江特电机	2.98	41%	预增	70%	20%
000922.SZ	*ST 佳电	2.58	389%			
601179.SH	中国西电	2.51	-61%			
002028.SZ	思源电气	2.40	30%	略增	50%	
002518.SZ	科士达	2.22	-10%	略减		-40%
002706.SZ	良信电器	2.20	20%	略增	30%	



300118.SZ	东方日升	2.11	-51%			
300444.SZ	双杰电气	2.01	556%			
603218.SH	日月股份	1.99	9%			
002534.SZ	杭锅股份	1.92	-47%	略减	-31%	-50%
601616.SH	广电电气	1.90	1265%	不确定		
002882.SZ	金龙羽	1.90	39%	略增	50%	14%
002441.SZ	众业达	1.87	-1%	续盈	25%	-25%
002334.SZ	英威腾	1.86	5%	续盈	10%	-20%
300660.SZ	江苏雷利	1.70	-8%			
300427.SZ	红相股份	1.69	581%			
002617.SZ	露笑科技	1.63	-30%	略减	-18%	-42%
600590.SH	泰豪科技	1.61	34%			
603583.SH	捷昌驱动	1.60	44%			
603100.SH	川仪股份	1.59	43%			
000400.SZ	许继电气	1.55	-48%			
002249.SZ	大洋电机	1.45	-32%	续盈	5%	-45%
601126.SH	四方股份	1.44	1%			
300001.SZ	特锐德	1.44	3%			
002322.SZ	理工环科	1.43	-15%	续盈	15%	-15%
002498.SZ	汉缆股份	1.43	-36%	续盈	47%	-2%
603897.SH	长城科技	1.42	15%			
300751.SZ	迈为股份	1.41	31%	略增	36%	24%
300393.SZ	中来股份	1.40	-33%			
002610.SZ	爱康科技	1.34	-13%	预增	208%	120%
300360.SZ	炬华科技	1.28	7%			
603728.SH	鸣志电器	1.28	8%			
002255.SZ	海陆重工	1.26	73%	预增	100%	50%
300447.SZ	全信股份	1.25	1%	不确定		
002823.SZ	凯中精密	1.24	9%	续盈	10%	-10%
002851.SZ	麦格米特	1.23	45%	预增	70%	30%
002471.SZ	中超控股	1.20	60%	预增	90%	40%
002298.SZ	中电兴发	1.18	1%	续盈	30%	-20%
300510.SZ	金冠股份	1.15	60%			
603606.SH	东方电缆	1.15	213%			
600973.SH	宝胜股份	1.15	14%			
002630.SZ	华西能源	1.11	0%	续盈	20%	-30%
603861.SH	白云电器	1.11	-11%			
002335.SZ	科华恒盛	1.11	-68%	预减	-50%	-68%
002533.SZ	金杯电工	1.11	2%	略增	30%	
603416.SH	信捷电气	1.05	7%			
002266.SZ	浙富控股	1.05	35%	预增	55%	25%
002546.SZ	新联电子	1.04	37%	略增	40%	10%
002879.SZ	长缆科技	0.95	2%	略增	20%	
300215.SZ	电科院	0.92	3%			



000682.SZ	东方电子	0.91	161%			
002364.SZ	中恒电气	0.89	11%	预增	80%	50%
002169.SZ	智光电气	0.84	1%	略增	30%	
300443.SZ	金雷风电	0.83	-35%			
600112.SH	天成控股	0.81	384%			
300477.SZ	合纵科技	0.81	15%			
002801.SZ	微光股份	0.81	2%	续盈	10%	-15%
002090.SZ	金智科技	0.80	-26%	略减		-30%
002300.SZ	太阳电缆	0.78	2%	续盈	20%	-20%
300286.SZ	安科瑞	0.78	0%			
603618.SH	杭电股份	0.74	-22%			
002270.SZ	华明装备	0.73	-50%	预减	-51%	-77%
002218.SZ	拓日新能	0.73	-40%	预减	-23%	-51%
603105.SH	芯能科技	0.72	31%			
002733.SZ	雄韬股份	0.72	2%	预增	225%	175%
002350.SZ	北京科锐	0.68	367%	预增	75%	25%
002276.SZ	万马股份	0.67	-19%	略减		-30%
600537.SH	亿晶光电	0.65	9%			
603396.SH	金辰股份	0.64	18%			
603507.SH	振江股份	0.61	-42%			
300617.SZ	安靠智电	0.60	13%			
300569.SZ	天能重工	0.60	-14%			
002309.SZ	中利集团	0.58	12%	预增	57%	8%
002196.SZ	方正电机	0.57	-34%	略减	-30%	-50%
300745.SZ	欣锐科技	0.56	0%			
300040.SZ	九洲电气	0.55	-45%			
603015.SH	弘讯科技	0.53	-2%			
603333.SH	尚纬股份	0.52	130%	预增	300%	200%
603488.SH	展鹏科技	0.50	-4%			
002892.SZ	科力尔	0.49	-9%	续盈	10%	-15%
603016.SH	新宏泰	0.47	39%			
002927.SZ	泰永长征	0.47	10%	略增	15%	
600468.SH	百利电气	0.47	-2%			
300693.SZ	盛弘股份	0.45	11%			
300490.SZ	华自科技	0.44	74%			
603063.SH	禾望电气	0.43	-76%	不确定		
300713.SZ	英可瑞	0.42	-39%			
603050.SH	科林电气	0.42	49%			
601700.SH	风范股份	0.40	-74%	略减		
603988.SH	中电电机	0.39	61%			
002339.SZ	积成电子	0.36	10%	略增	20%	
603320.SH	迪贝电气	0.36	-14%			
002692.SZ	睿康股份	0.36	-24%	预减	-30%	-60%
300626.SZ	华瑞股份	0.34	-18%			



600379.SH	宝光股份	0.34	-1%			
603829.SH	洛凯股份	0.34	-16%			
300593.SZ	新雷能	0.33	10%			
603819.SH	神力股份	0.33	28%			
300011.SZ	鼎汉技术	0.31	52%			
300265.SZ	通光线缆	0.31	-56%			
002560.SZ	通达股份	0.28	163%	预增	350%	300%
300466.SZ	赛摩电气	0.27	19%			
603577.SH	汇金通	0.26	-29%			
002212.SZ	南洋股份	0.25	-25%	略增	29%	11%
300514.SZ	友讯达	0.24	-49%			
300670.SZ	大烨智能	0.23	-32%			
300356.SZ	光一科技	0.23	250%			
300129.SZ	泰胜风能	0.21	-86%			
300048.SZ	合康新能	0.21	-58%			
002767.SZ	先锋电子	0.20	-30%	略减		-40%
002121.SZ	科陆电子	0.20	-93%	预减	-70%	-100%
002622.SZ	融钰集团	0.20	-38%	预增	75%	25%
300062.SZ	中能电气	0.19	65%			
603859.SH	能科股份	0.18	82%			
300283.SZ	温州宏丰	0.18	378%			
300153.SZ	科泰电源	0.18	-14%			
600290.SH	华仪电气	0.17	-51%			
002576.SZ	通达动力	0.16	2974%	预增	665%	359%
002580.SZ	圣阳股份	0.14	-45%	略减		-50%
300484.SZ	蓝海华腾	0.14	-87%			
603628.SH	清源股份	0.13	-73%			
600192.SH	长城电工	0.13	-8%			
300317.SZ	珈伟新能	0.11	-96%	不确定		
600202.SH	*ST哈空	0.11	127%	扭亏		
002451.SZ	摩恩电气	0.06	-85%	预减	-75%	-92%
300407.SZ	凯发电气	0.05	-91%			
300491.SZ	通合科技	0.03	174%			
300018.SZ	中元股份	0.03	-94%	首亏		
600312.SH	平高电气	0.02	-100%			
002058.SZ	威尔泰	0.01	155%	续盈	25%	-25%
300141.SZ	和顺电气	0.00	-98%			
600847.SH	万里股份	-0.04	-228%			
300105.SZ	龙源技术	-0.05	-340%			
002606.SZ	大连电瓷	-0.07	-111%	不确定	-92%	-142%
002227.SZ	奥特迅	-0.10	-688%	预减	-16%	-63%
300069.SZ	金利华电	-0.12	-160%	首亏		
002665.SZ	首航节能	-0.16	-115%	首亏	-547%	-803%
600268.SH	国电南自	-0.24	69%			



600207.SH	安彩高科	-0.26	-305%	首亏		
002452.SZ	长高集团	-0.33	-145%	首亏	-100%	-149%
600405.SH	动力源	-0.43	-72%			
002112.SZ	三变科技	-0.45	18%	扭亏	108%	104%
002184.SZ	海得控制	-0.49	-730%	首亏	-444%	-651%
601218.SH	吉鑫科技	-0.87	-520%	不确定		
002506.SZ	协鑫集成	-0.97	-300%	不确定	110%	-1777%
600517.SH	置信电气	-1.50	-285%			
600550.SH	保变电气	-1.98	-443%	首亏		
600151.SH	航天机电	-2.42	1%			
300111.SZ	向日葵	-2.62	-2041%			
600416.SH	湘电股份	-4.30	-892%	首亏		

资料来源: WIND, 长城国瑞证券研究所

3.5 电气设备与新能源行业上市公司折价率

截止 2019 年 1 月 7 日, 共有 79 家电气设备及新能源行业上市公司股价跌破定增价格, 93 家跌破管理层增持价格, 40 家跌破大股东增持价格, 27 家跌破员工持股计划买入价格, 33 家跌破股权激励行权价格。

表 6: 电新上市公司重要股东增持折价率

证券代码	证券简称	定增 (元)	管理层增持 价格 (元)	大股东 增持价 格 (元)	员工持 股计划 买入价 格 (元)	股权激 励行权 价格 (元)	最新价 (元)	最大折价率	PE (TTM)
600525.SH	长园集团	8.30	11.93	18.78	0.00	9.54	4.31	-77.04%	3.20
002622.SZ	融钰集团	0.00	11.54	0.00	0.00	0.00	3.25	-71.83%	45.38
300444.SZ	双杰电气	0.00	0.00	23.06	23.06	8.67	6.53	-71.69%	13.91
300286.SZ	安科瑞	0.00	29.80	0.00	19.03	11.15	8.76	-70.60%	20.01
600379.SH	宝光股份	0.00	0.00	22.36	0.00	0.00	6.70	-70.04%	44.31
300393.SZ	中来股份	23.50	37.55	0.00	54.24	19.46	16.47	-69.64%	20.84
002270.SZ	华明装备	9.18	14.90	0.00	0.00	0.00	4.77	-67.98%	15.55
300048.SZ	合康新能	4.41	3.97	0.00	7.69	2.34	2.47	-67.89%	72.09
300443.SZ	金雷风电	34.30	0.00	0.00	0.00	0.00	11.04	-67.81%	24.80
300360.SZ	炬华科技	13.57	21.40	0.00	0.00	5.90	6.97	-67.42%	17.22
300111.SZ	向日葵	0.00	6.26	3.27	0.00	0.00	2.06	-67.09%	-9.15
002441.SZ	众业达	13.02	13.83	20.41	0.00	6.05	6.82	-66.59%	18.78
002630.SZ	华西能源	3.87	8.36	0.00	6.85	0.00	2.91	-65.19%	17.81
002665.SZ	首航节能	7.87	0.00	5.58	8.07	0.00	2.82	-65.07%	-211.18
300466.SZ	赛摩电气	15.01	0.00	0.00	14.86	0.00	5.34	-64.42%	99.11
600517.SH	置信电气	9.77	9.61	0.00	0.00	0.00	3.55	-63.66%	586.90
603025.SH	大豪科技	30.07	0.00	12.77	0.00	0.00	11.10	-63.09%	24.07
002322.SZ	理工环科	11.85	22.88	12.28	0.00	3.55	8.72	-61.89%	13.58



600290.SH	华仪电气	9.52	13.22	0.00	9.52	0.00	5.08	-61.57%	91.83
002112.SZ	三变科技	0.00	6.85	17.53	0.00	0.00	6.74	-61.55%	-11.83
601567.SH	三星医疗	13.33	14.94	0.00	0.00	5.27	5.76	-61.45%	9.21
002617.SZ	露笑科技	10.68	6.26	7.29	0.00	0.00	4.12	-61.43%	19.11
600112.SH	天成控股	10.23	9.51	10.49	0.00	0.00	4.07	-61.20%	24.58
600151.SH	航天机电	11.01	0.00	0.00	0.00	0.00	4.28	-61.11%	-19.98
002546.SZ	新联电子	10.38	6.69	3.57	0.00	0.00	4.04	-61.08%	24.04
300356.SZ	光一科技	7.63	7.20	0.00	16.87	7.77	6.66	-60.52%	-7.72
300317.SZ	珈伟新能	10.70	11.93	0.00	0.00	7.42	4.74	-60.27%	73.76
601908.SH	京运通	7.80	0.00	0.00	0.00	3.70	3.10	-60.26%	12.25
002249.SZ	大洋电机	6.06	8.49	4.00	0.00	8.32	3.39	-60.08%	23.01
600207.SH	安彩高科	6.36	11.08	0.00	0.00	0.00	4.43	-60.02%	-359.21
002169.SZ	智光电气	9.60	8.49	0.00	5.47	0.00	3.85	-59.90%	24.10
002227.SZ	奥特迅	0.00	25.93	0.00	0.00	10.05	10.42	-59.81%	698.04
600537.SH	亿晶光电	5.69	7.06	2.99	0.00	0.00	2.89	-59.08%	62.77
002298.SZ	中电兴发	14.74	0.00	0.00	0.00	7.50	6.04	-59.02%	24.12
300011.SZ	鼎汉技术	14.89	9.36	15.37	0.00	12.32	6.35	-58.68%	42.04
002518.SZ	科士达	0.00	17.65	0.00	0.00	7.38	7.39	-58.12%	12.41
002339.SZ	积成电子	10.73	11.26	8.78	15.30	0.00	6.41	-58.10%	33.75
300118.SZ	东方日升	13.81	11.10	0.00	0.00	3.90	5.79	-58.07%	12.19
600590.SH	泰豪科技	13.17	6.73	13.83	11.12	6.80	5.80	-58.06%	17.18
002335.SZ	科华恒盛	35.38	8.12	33.09	0.00	17.93	15.03	-57.52%	22.64
603618.SH	杭电股份	13.46	10.44	6.23	11.94	0.00	5.74	-57.36%	49.26
300215.SZ	电科院	13.78	8.34	0.00	0.00	0.00	5.95	-56.81%	35.15
300062.SZ	中能电气	0.00	12.46	0.00	0.00	11.66	5.40	-56.64%	-26.56
601218.SH	吉鑫科技	0.00	5.32	0.00	0.00	0.00	2.40	-54.91%	-23.44
002534.SZ	杭锅股份	0.00	12.16	0.00	0.00	4.64	5.49	-54.85%	16.40
300477.SZ	合纵科技	20.28	17.40	0.00	6.15	0.00	9.29	-54.19%	38.15
002058.SZ	威尔泰	0.00	0.00	27.44	0.00	0.00	12.58	-54.16%	291.27
600416.SH	湘电股份	12.27	4.34	0.00	0.00	0.00	5.65	-53.95%	-13.60
600475.SH	华光股份	13.84	18.10	0.00	13.84	0.00	8.39	-53.65%	11.39
002364.SZ	中恒电气	24.70	21.95	0.00	0.00	3.94	11.51	-53.40%	89.55
002533.SZ	金杯电工	0.00	9.67	0.00	0.00	1.97	4.65	-51.91%	20.29
002692.SZ	睿康股份	0.00	9.08	9.37	0.00	0.00	4.67	-50.16%	52.52
300447.SZ	全信股份	21.05	0.00	0.00	0.00	13.52	10.53	-49.98%	26.47
600312.SH	平高电气	15.45	3.48	15.28	0.00	0.00	7.79	-49.58%	62.12
000591.SZ	太阳能	5.00	6.00	0.00	0.00	0.00	3.04	-49.36%	10.93
603396.SH	金辰股份	0.00	50.74	0.00	0.00	0.00	25.79	-49.17%	22.68
002471.SZ	中超控股	2.53	5.74	2.43	0.00	0.00	2.93	-48.96%	28.86
002255.SZ	海陆重工	7.79	6.05	0.00	0.00	0.00	4.00	-48.65%	22.41
300407.SZ	凯发电气	0.00	14.89	0.00	0.00	9.19	7.68	-48.41%	234.43
002090.SZ	金智科技	11.48	32.42	23.01	20.52	6.91	16.94	-47.74%	32.31
002733.SZ	雄韬股份	21.05	19.10	0.00	19.17	0.00	11.08	-47.36%	102.20
600580.SH	卧龙电气	8.77	12.30	6.14	0.00	5.47	6.50	-47.15%	19.71



002531.SZ	天顺风能	6.60	8.40	0.00	0.00	0.00	4.47	-46.79%	16.92
601126.SH	四方股份	0.00	10.86	0.00	0.00	5.12	5.83	-46.32%	19.78
002334.SZ	英威腾	0.00	8.13	0.00	0.00	4.05	4.41	-45.76%	14.16
300510.SZ	金冠股份	16.36	14.79	0.00	0.00	0.00	8.90	-45.61%	27.62
601222.SH	林洋能源	8.63	0.00	7.69	0.00	4.42	4.72	-45.30%	10.63
002121.SZ	科陆电子	8.50	7.12	0.00	0.00	3.41	4.66	-45.14%	31.61
002196.SZ	方正电机	8.86	9.57	0.00	0.00	4.44	5.28	-44.81%	22.77
300376.SZ	易事特	6.45	7.56	0.00	5.46	5.92	4.23	-44.05%	13.21
002606.SZ	大连电瓷	0.00	5.33	11.22	0.00	2.73	6.31	-43.74%	-366.80
002576.SZ	通达动力	0.00	12.97	20.10	0.00	0.00	11.45	-43.03%	95.92
300490.SZ	华自科技	23.31	0.00	0.00	0.00	11.97	13.35	-42.73%	46.02
603100.SH	川仪股份	0.00	13.98	0.00	0.00	0.00	8.02	-42.64%	15.29
002451.SZ	摩恩电气	0.00	21.22	0.00	11.62	0.00	12.18	-42.60%	214.81
002498.SZ	汉缆股份	3.65	0.00	0.00	3.94	0.00	2.27	-42.44%	44.85
000400.SZ	许继电气	8.43	16.83	0.00	0.00	0.00	9.85	-41.47%	21.23
002276.SZ	万马股份	8.98	6.50	6.02	0.00	2.02	5.30	-40.98%	55.06
600482.SH	中国动力	17.75	37.07	0.00	0.00	32.18	22.00	-40.65%	27.18
002218.SZ	拓日新能	4.68	4.79	4.83	4.79	0.00	2.87	-40.58%	30.74
603015.SH	弘讯科技	0.00	10.25	10.36	0.00	6.13	6.18	-40.32%	31.61
002184.SZ	海得控制	16.54	10.76	0.00	0.00	11.64	9.89	-40.21%	-56.42
002309.SZ	中利集团	13.35	13.18	12.57	12.51	14.41	8.67	-39.83%	24.23
002212.SZ	南洋股份	8.60	13.92	0.00	19.68	0.00	11.93	-39.38%	32.85
000922.SZ	*ST佳电	11.11	0.00	0.00	0.00	0.00	6.80	-38.79%	10.22
300423.SZ	鲁亿通	28.92	0.00	0.00	0.00	16.60	17.74	-38.66%	14.94
002610.SZ	爱康科技	2.38	2.60	0.00	0.00	1.31	1.61	-38.08%	77.91
603861.SH	白云电器	18.26	0.00	0.00	0.00	0.00	11.37	-37.74%	27.92
300129.SZ	泰胜风能	4.76	2.73	0.00	4.76	0.00	2.98	-37.33%	98.89
300427.SZ	红相股份	16.76	0.00	0.00	0.00	0.00	10.63	-36.56%	14.29
600468.SH	百利电气	8.65	6.27	0.00	0.00	0.00	5.49	-36.50%	68.10
002176.SZ	江特电机	5.65	6.56	0.00	0.00	9.54	6.12	-35.86%	28.36
603333.SH	尚纬股份	0.00	0.00	0.00	7.85	2.95	5.06	-35.54%	57.11
600869.SH	智慧能源	7.54	4.50	3.39	0.00	0.00	4.95	-34.34%	54.13
002028.SZ	思源电气	6.06	6.48	15.93	0.00	6.68	10.47	-34.25%	26.13
601012.SH	隆基股份	14.10	13.88	27.23	0.00	6.96	17.94	-34.12%	16.61
601727.SH	上海电气	7.55	6.46	0.00	0.00	0.00	5.10	-32.45%	25.45
002580.SZ	圣阳股份	6.29	7.79	0.00	0.00	5.80	5.30	-31.94%	95.63
002706.SZ	良信电器	8.67	8.09	0.00	0.00	5.92	5.92	-31.70%	18.82
300018.SZ	中元股份	5.74	5.36	7.27	0.00	5.64	4.99	-31.34%	44.11
002452.SZ	长高集团	0.00	2.56	0.00	0.00	5.45	3.77	-30.83%	-43.86
600875.SH	东方电气	9.01	0.00	11.72	0.00	0.00	8.17	-30.29%	22.10
603016.SH	新宏泰	0.00	0.00	0.00	0.00	31.70	22.23	-29.87%	56.72
000682.SZ	东方电子	4.80	5.45	0.00	0.00	5.33	3.84	-29.54%	43.06
300124.SZ	汇川技术	0.00	28.80	24.71	0.00	9.50	20.32	-29.44%	29.90
002801.SZ	微光股份	0.00	0.00	0.00	0.00	31.89	22.56	-29.26%	24.32



300068.SZ	南都电源	17.53	15.75	18.96	0.00	10.32	13.42	-29.20%	26.28
300274.SZ	阳光电源	12.16	0.00	0.00	10.71	5.21	8.71	-28.39%	14.36
002202.SZ	金风科技	5.79	13.67	0.00	0.00	0.00	9.80	-28.31%	10.97
300283.SZ	温州宏丰	0.00	6.36	0.00	0.00	0.00	4.56	-28.30%	92.20
002823.SZ	凯中精密	0.00	13.96	0.00	0.00	11.08	10.33	-26.00%	18.54
300491.SZ	通合科技	0.00	0.00	0.00	0.00	23.50	17.49	-25.57%	138.38
601700.SH	风范股份	0.00	6.78	0.00	0.00	1.20	5.08	-25.07%	275.48
300316.SZ	晶盛机电	13.10	10.17	12.97	0.00	6.94	9.86	-24.73%	21.86
600089.SH	特变电工	0.00	9.52	9.32	0.00	5.38	7.28	-23.54%	11.87
300593.SZ	新雷能	0.00	22.50	0.00	0.00	7.66	17.71	-21.29%	54.06
600268.SH	国电南自	6.40	6.11	0.00	0.00	0.00	5.04	-21.25%	38.82
300153.SZ	科泰电源	0.00	9.14	3.80	0.00	0.00	7.24	-20.79%	88.95
002074.SZ	国轩高科	8.07	13.53	0.00	0.00	14.48	11.68	-19.35%	15.49
603606.SH	东方电缆	11.50	0.00	0.00	0.00	0.00	9.38	-18.43%	36.69
300001.SZ	特锐德	8.24	12.43	0.00	21.38	0.00	17.48	-18.24%	61.75
600192.SH	长城电工	5.44	5.10	0.00	0.00	0.00	4.53	-16.68%	129.59
603488.SH	展鹏科技	0.00	8.90	0.00	0.00	8.85	7.55	-15.17%	22.83
603806.SH	福斯特	0.00	25.47	0.00	30.31	0.00	26.50	-12.57%	24.64
300265.SZ	通光线缆	0.00	11.70	0.00	0.00	0.00	10.24	-12.48%	1241.58
600405.SH	动力源	4.80	0.00	0.00	0.00	4.44	4.26	-11.16%	1167.96
300484.SZ	蓝海华腾	0.00	13.42	0.00	0.00	0.00	11.97	-10.80%	70.54
601179.SH	中国西电	3.98	0.00	3.34	0.00	0.00	3.59	-9.80%	36.84
002350.SZ	北京科锐	0.00	5.95	7.08	0.00	6.88	6.48	-8.47%	25.82
603063.SH	禾望电气	0.00	6.96	6.72	0.00	0.00	6.51	-6.47%	28.21
600973.SH	宝胜股份	3.60	3.62	0.00	4.34	2.72	4.06	-6.45%	49.34
601616.SH	广电电气	0.00	0.00	0.00	0.00	3.60	3.38	-6.11%	15.94
002129.SZ	中环股份	7.67	0.00	0.00	0.00	0.00	7.37	-3.91%	36.84
603218.SH	日月股份	0.00	18.13	0.00	0.00	7.56	17.50	-3.47%	29.30
601877.SH	正泰电器	16.36	23.15	8.80	0.00	10.29	22.40	-3.24%	13.16
002300.SZ	太阳电缆	0.00	0.00	6.62	0.00	0.00	6.52	-1.56%	34.17

资料来源: WIND, 长城国瑞证券研究所



股票投资评级说明

证券的投资评级：

以报告日后的 6 个月内，证券相对于市场基准指数的涨跌幅为标准，定义如下：

买入：相对强于市场表现 20%以上；

增持：相对强于市场表现 10%~20%；

中性：相对市场表现在-10%~+10%之间波动；

减持：相对弱于市场表现 10%以下。

行业的投资评级：

以报告日后的 6 个月内，行业相对于市场基准指数的涨跌幅为标准，定义如下：

看好：行业超越整体市场表现；

中性：行业与整体市场表现基本持平；

看淡：行业弱于整体市场表现。

我们在此提醒您，不同证券研究机构采用不同的评级术语及评级标准。我们采用的是相对评级体系，表示投资的相对比重建议；投资者买入或者卖出证券的决定取决于个人的实际情况，比如当前的持仓结构以及其他需要考虑的因素。投资者应阅读整篇报告，以获取比较完整的观点与信息，不应仅仅依靠投资评级来推断结论。

本报告采用的基准指数：沪深 300 指数。

法律声明：“股市有风险，入市需谨慎”

长城国瑞证券有限公司已通过中国证监会核准开展证券投资咨询业务。在本机构、本人所知情的范围内，本机构、本人以及财产上的利害关系人与所评价的证券没有利害关系。本报告中的信息均来源于公开资料，我们对这些信息的准确性及完整性不作任何保证，不保证报告信息已做最新变更，在任何情况下，报告中的信息或所表达的意见并不构成对所述证券买卖的出价或询价。在任何情况下，我公司不就本报告中的任何内容对任何投资做出任何形式的担保，投资者据此投资，投资风险自我承担。本报告版权归本公司所有，未经本公司事先书面授权，任何机构和个人均不得以任何形式翻版、复制、刊载或转发，否则，本公司将保留随时追究其法律责任的权利。