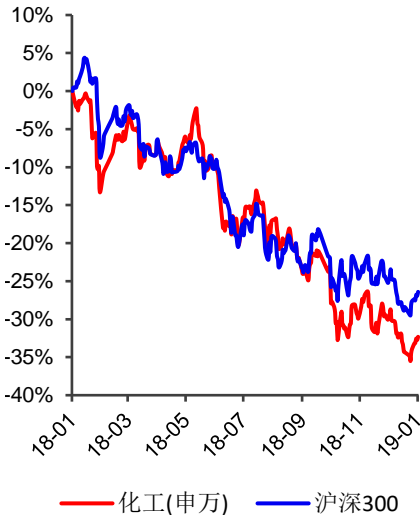




# 行业周报

投资评级 看好  
评级变动 首次评级



长城国瑞证券研究所

分析师:

胡晨曦

huchenxi@gwgsc.com

执业证书编号: S0200518090001

分析师助理:

刘亿

liuyi@gwgsc.com

执业证书编号: S0200117070016

联系电话: 0592-5169085

地址: 厦门市思明区莲前西路 2 号

莲富大厦 17 楼

长城国瑞证券有限公司

化工行业双周报 2019 年第 1 期 (总第 1 期)

## 准噶尔盆地高探 1 井喜获千方高产, 烟台港将与中石油 开展全面战略合作

### 行业资讯速览:

◆准噶尔盆地南缘高泉构造带高探 1 井喜获千方高产。1 月 6 日, 中国石油新疆油田公司在准噶尔盆地南缘下组合勘探又获重大突破, 位于新疆乌苏市境内的风险探井——高探 1 井喜获高产油气流, 日产原油 1213 立方米、天然气 32.17 万立方米, 井口压力 32.4 兆帕, 创准噶尔盆地单井日产量最高纪录。高探 1 井的重大突破, 是准噶尔盆地油气勘探史上的重要里程碑, 证实了准噶尔盆地南缘冲断带油气富集, 勘探潜力巨大, 对全面加快整个南缘地区规模勘探进程意义重大。目前, 新疆油田已在南缘冲断带下组合落实构造 21 个、面积 1800 平方千米, 后续勘探前景十分广阔。(资料来源: 国家石油和化工网)

◆2019 年美洲将投产两座新建甲醇工厂。据安迅思休斯敦 1 月 8 日消息, 2019 年美洲计划投产两座新建甲醇工厂, 一座位于美国, 另一座位于特立尼达和多巴哥。加勒比天然气化工公司位于特立尼达和多巴哥的 100 万吨/年新建甲醇工厂最早可能在 2019 年年中投产。尽管该新建甲醇项目的所有者看到了明显的优势, 但目前尚不清楚, 该项目能否避免特立尼达长期以来困扰石化生产商的天然气供应问题。另一个预计将投产的新甲醇项目是美国甲醇公司位于美国西弗吉尼亚州查尔斯顿的 20 万吨/年甲醇生产装置。该公司表示, 由于压缩机故障导致长达一年的延期, 该项目将于 2019 年年底投产。(资料来源: 中化新网)

◆烟台港携手中石油, 共建中国北方油气能源基地港。烟台港集团与中石油旗下两公司 9 日分别签约, 共建烟台港西港区 LNG 接收站、30 万吨级原油码头二期等项目。西港区 LNG 接收站项目由烟台港集团与中石油旗下昆仑能源有限公司合资建设, 投资约 70 亿元人民币, 项目包括新建 26.6 万方 LNG 船接卸泊位 1 座, 20 万方 LNG 储罐 4 座及配套设施。与此同时, 烟台港集团还与中石油旗下中油燃料油有限公司签约, 合资建设运营 30 万吨级原油码头二期、烟淄输油管道复线、配套原油罐区项目, 项目投资约 50 亿元人民币。据悉, 在此基础上, 烟台港将与中石油开展全面战略合作, 在原油与 LNG 的贸易、金融、仓储、物流与加工方面发力,



推动烟台港成为中国北方油气能源基地港。(资料来源:国家石油和化工网)

◆**巴斯夫与广东省政府签署框架协议:在湛江建智慧一体化基地。**1月10日,巴斯夫欧洲公司董事执行会主席薄睦乐与广东省副省长林少春在路德维希港签署框架协议,进一步明确巴斯夫在中国广东建立智慧一体化(Verbund)基地的规划细节。自2018年7月双方签订谅解备忘录后,巴斯夫正式宣布在湛江市新建在华第二个一体化基地。据悉,项目总投资额将达100亿美元,并将分阶段实施。新建基地将包括一个由巴斯夫全资运营、年产100万吨乙烯的蒸汽裂解装置,及数个面向消费市场的产品和解决方案生产装置。(资料来源:中化新网)

◆**独立机构称沙特现有石油储量共计2685亿桶。**1月11日消息,沙特阿拉伯石油储量首次向独立审计机构开放。一些国际媒体解读,这一举措有助于石油巨头沙特阿美公司恢复上市计划。沙特政府9日在声明中说,美国德戈利尔—麦克诺顿审计公司已经得出结论,即沙特现有石油储量共计2685亿桶。这一数字略高于沙特政府先前公布的2663亿桶。(资料来源:中化新网)

### 公司动态:

截至2019年1月12日,申万化工行业322家公司中合计138家披露2018年年度业绩预告,续亏2家、首亏7家、预减9家、略减16家、不确定4家、扭亏6家、略增34家、预增44家、续盈16家。

在这138家公司中,共有121家公司披露了2018年年度业绩增速情况,其中,75家净利润增速下限不低于0%;47家净利润增速下限不低于30%;37家净利润增速下限不低于50%。

### 投资建议:

国际油价自2018年10月份以来,经历两个多月的持续下跌后,2019年前两周出现回升,建议关注原油价格后续走势。民营炼化一体项目投产在即,国内大量PX和MEG产能将投放,聚酯产业链产能结构将得到改善。建议关注聚酯产业链板块、聚氨酯板块、农药板块。

### 风险提示:

宏观经济下行风险、化工产品需求不及预期风险、国际油价大幅下跌风险。



## 目 录

1 行情回顾（2019.1.7-2019.1.11） .....	5
2 重要产品数据 .....	8
3 行业资讯速览 .....	11
4 重要公告摘要 .....	14
5 化工行业上市公司 2018 年年度业绩预告情况 .....	15



## 图目录

图 1: 申万一级行业一周涨跌幅 .....	5
图 2: 化工申万二级行业一周涨跌幅 .....	5
图 3: 化工申万三级行业一周涨跌幅 .....	6
图 4: 化工行业历史 PE 水平走势 .....	7
图 5: 化工行业历史 PB 水平走势 .....	7
图 6: WTI 和 Brent 原油现货价格走势 .....	8
图 7: 美国原油商业库存情况 (百万桶) .....	8
图 8: 美国原油产量情况 (月度数据) .....	8
图 9: 美国炼厂原油加工量及利用率 .....	9
图 10: 美国活跃钻井数 (月度数据) .....	9
图 11: PX 及价差走势情况 (元/吨) .....	9
图 12: PTA 及价差走势情况 (元/吨) .....	9
图 13: 乙二醇 (MEG) 价格走势 (元/吨) .....	10
图 14: 涤纶长丝价格走势 (元/吨) .....	10
图 15: 纯 MDI 价格走势 (元/吨) .....	10
图 16: 草甘膦价格走势 (元/吨) .....	10
图 17: 化工行业上市公司 2018 年年度业绩预告类型 .....	15
图 18: 化工行业上市公司 2018 年年度业绩预告净利润增速下限分布情况 .....	16

## 表目录

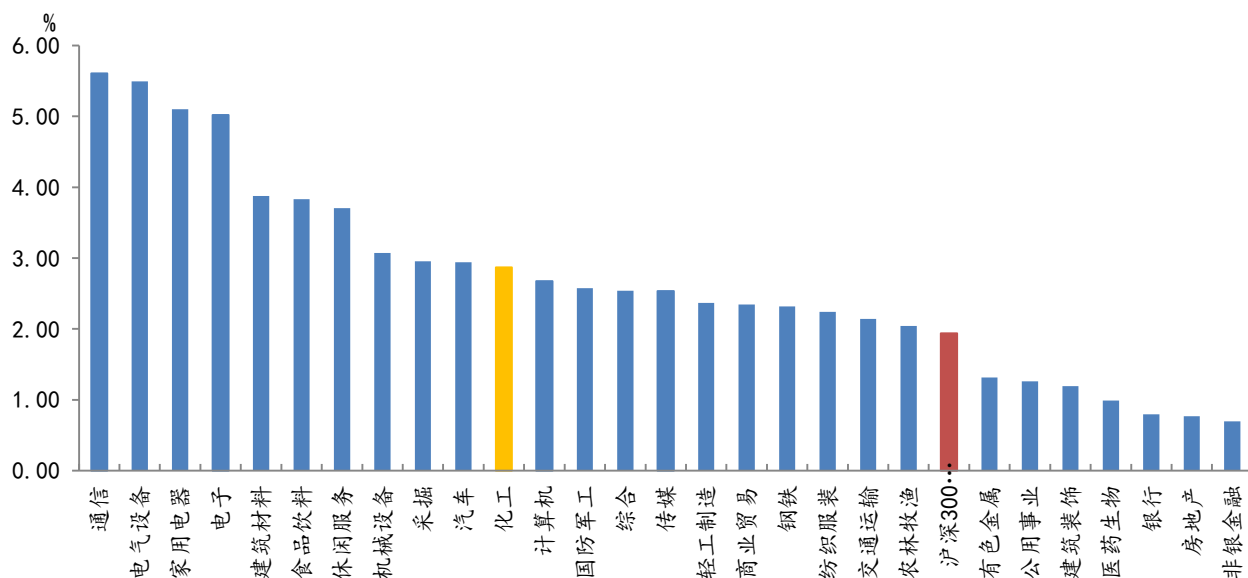
表 1: 上周化工行业个股涨跌幅排行情况 (剔除停牌股票) .....	6
表 2: 上周化工行业上市公司重要公告摘选 .....	14
表 3: 化工行业上市公司 2018 年年度业绩预告上下限情况 (按净利润增速下限从大到小排列) .....	16

## 1 行情回顾 (2019.1.7-2019.1.11)

上周 (1.7-1.11)，化工板块周涨幅 2.87%，在申万 28 个一级行业中位居第 11 位，跑赢沪深 300 指数 (+0.93%)。

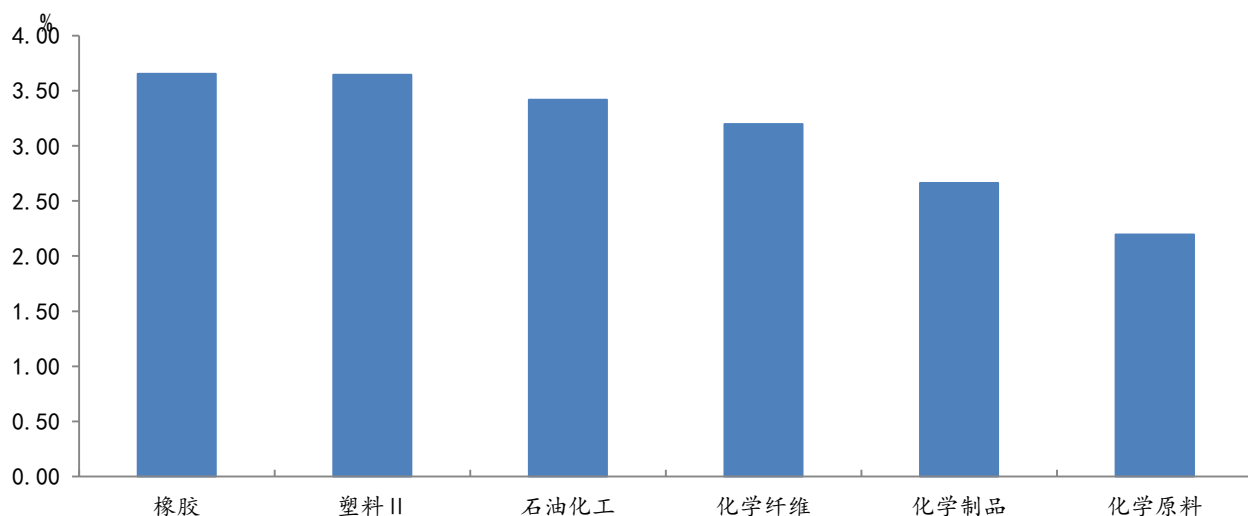
在化工行业申万二级分类中，橡胶板块周涨幅最大，涨幅为 3.65%；化学原料板块周涨幅最小，涨幅为 2.2%。在化工行业申万三级分类中，聚氨酯、维纶、其他塑料制品领涨，涨幅分别为 6.36%、5.35%、5.11%，钾肥、氨纶、合成革领跌，跌幅分别为 1.45%、0.79%、0.54%。

图 1：申万一级行业一周涨跌幅



数据来源：Wind、长城国瑞证券研究所

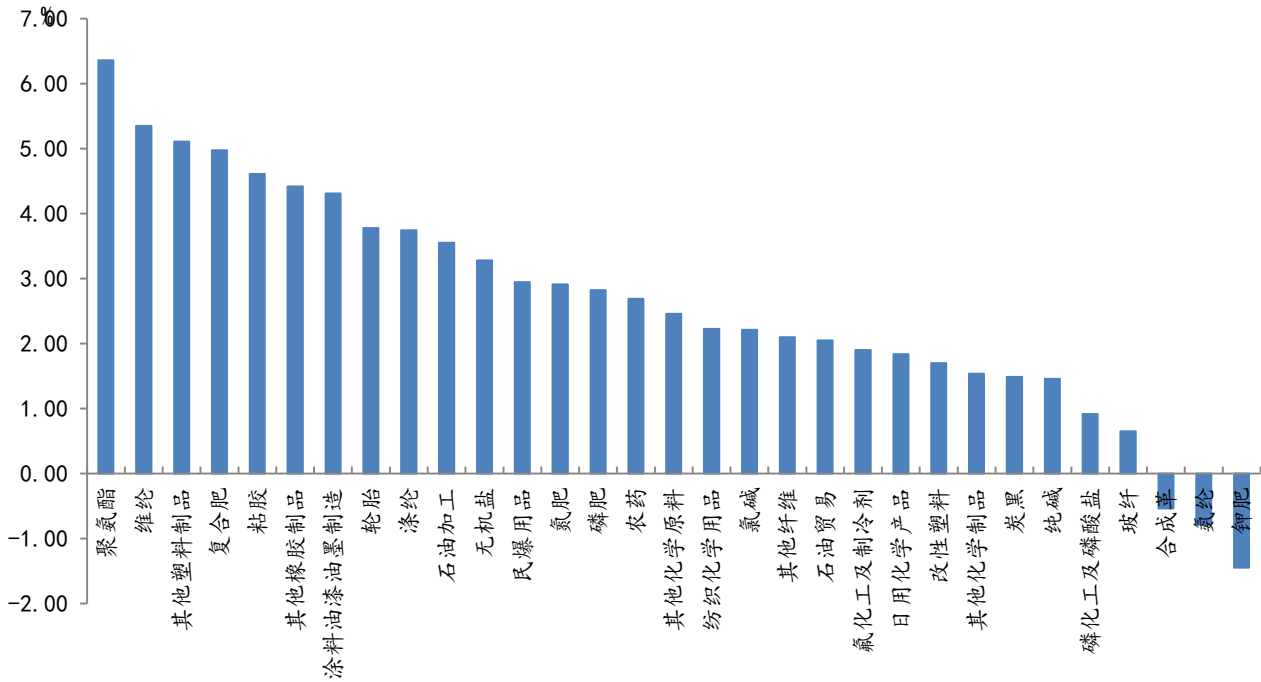
图 2：化工申万二级行业一周涨跌幅



数据来源：Wind、长城国瑞证券研究所



图 3：化工申万三级行业一周涨跌幅



数据来源：Wind、长城国瑞证券研究所

表 1：上周化工行业个股涨跌幅排行情况（剔除停牌股票）

涨幅前 10		跌幅前 10	
股票名称	涨跌幅 (%)	股票名称	涨跌幅 (%)
德威新材	24.39	*ST 天化	-11.96
华昌化工	20.08	蓝丰生化	-7.59
雪峰科技	17.69	江化微	-5.20
广信材料	17.02	裕兴股份	-5.06
新农股份	15.63	新宙邦	-5.05
神剑股份	14.29	晨化股份	-4.98
康达新材	13.24	亚星化学	-4.68
佛塑科技	11.55	利安隆	-4.45
湖南盐业	10.02	蓝帆医疗	-3.97
飞鹿股份	10.00	兴业股份	-3.46

数据来源：Wind、长城国瑞证券研究所

按照 2019 年 1 月 11 日收盘价计算，化工行业 PE 为 12.55 倍，低于同期历史均值减 1 倍标准差（14.65 倍）；PB 为 1.45 倍，低于历史均值减 1 倍标准差（1.59 倍）。

图 4：化工行业历史 PE 水平走势

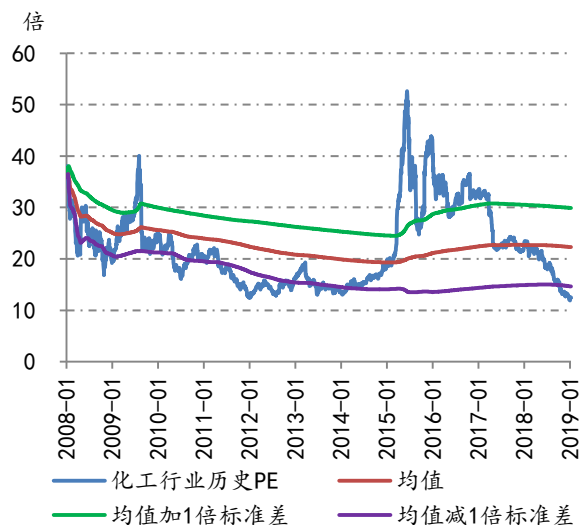
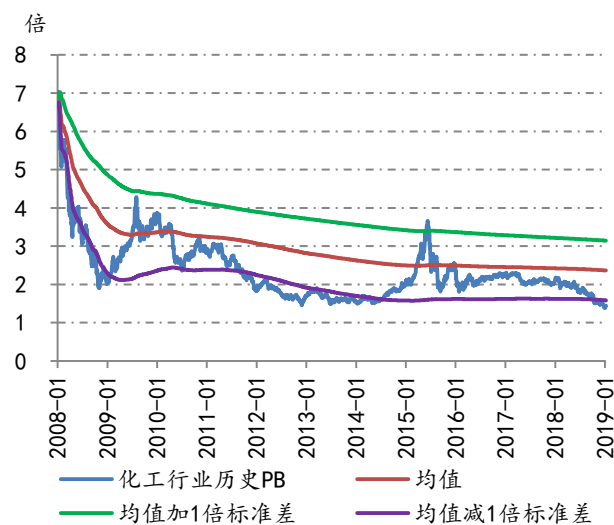
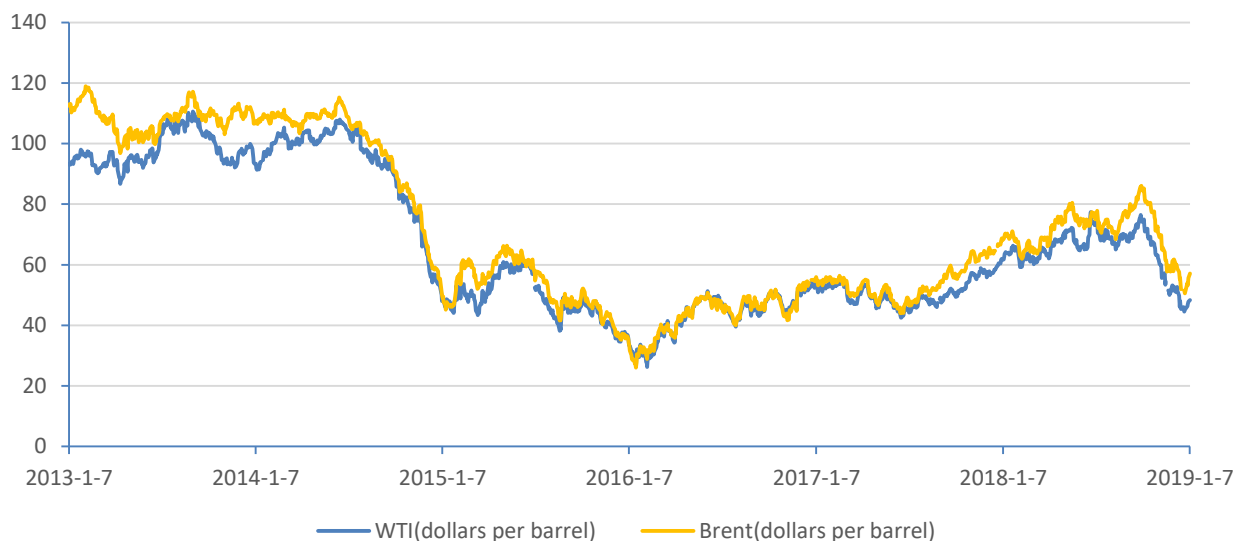


图 5：化工行业历史 PB 水平走势



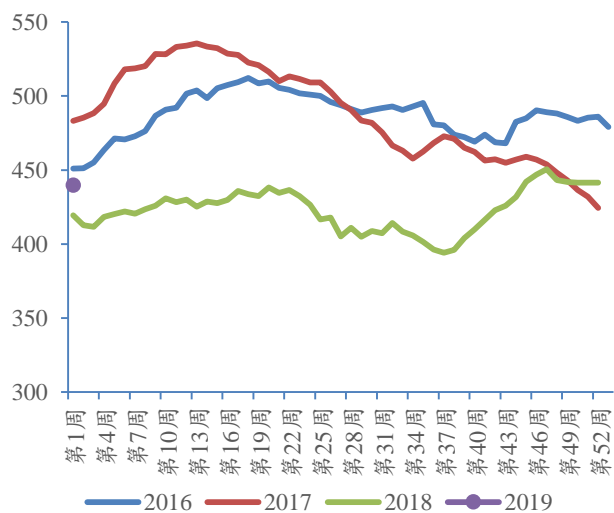
## 2 重要产品数据

图 6：WTI 和 Brent 原油现货价格走势



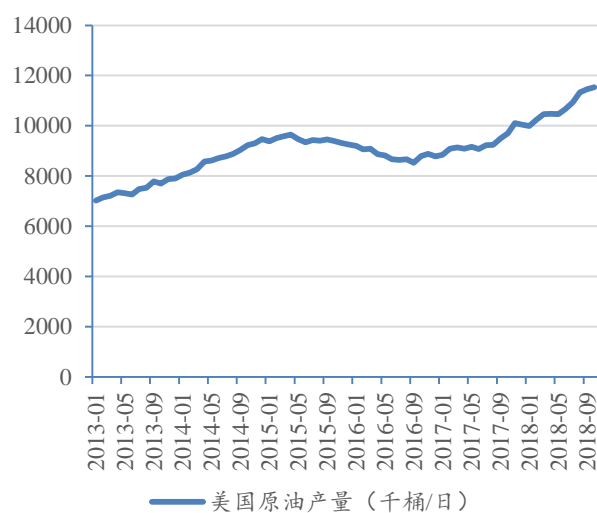
数据来源：EIA、长城国瑞证券研究所

图 7：美国原油商业库存情况（百万桶）



数据来源：EIA、长城国瑞证券研究所

图 8：美国原油产量情况（月度数据）

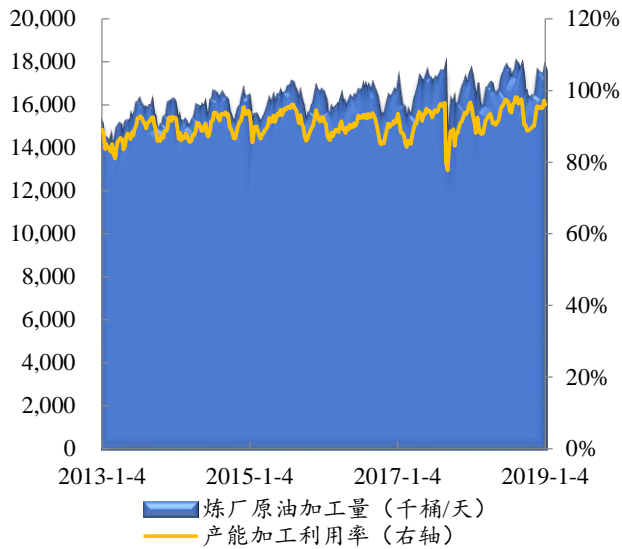


数据来源：EIA、长城国瑞证券研究所



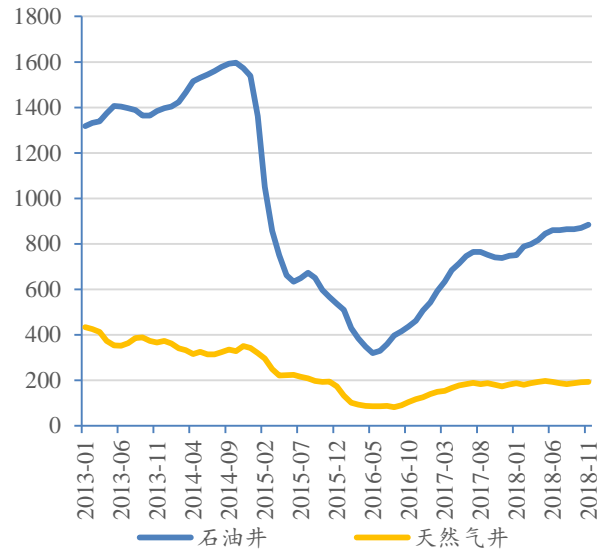


图 9：美国炼厂原油加工量及利用率



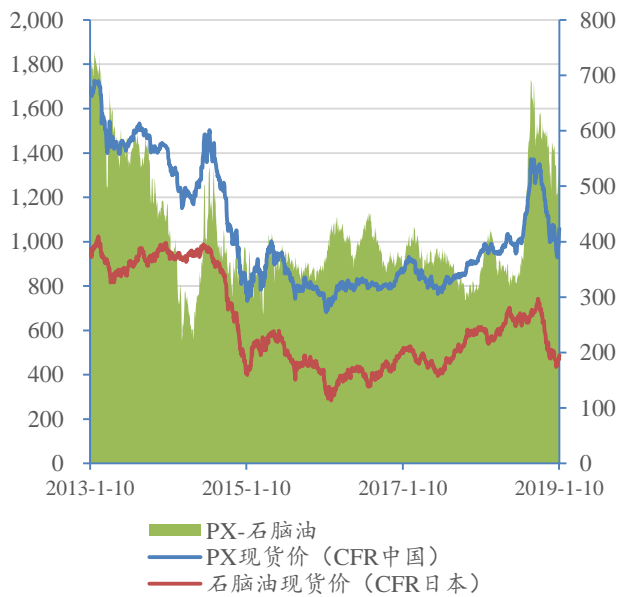
数据来源：EIA、长城国瑞证券研究所

图 10：美国活跃钻井数（月度数据）



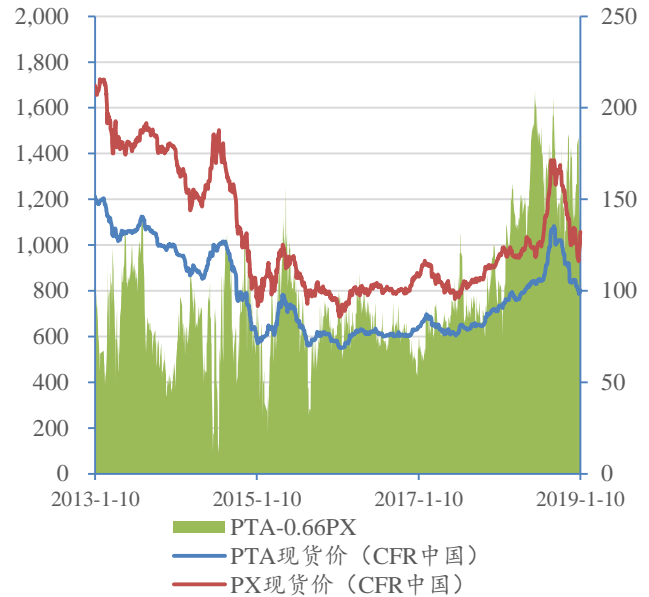
数据来源：EIA、长城国瑞证券研究所

图 11：PX 及价差走势情况（元/吨）



数据来源：Wind、长城国瑞证券研究所

图 12：PTA 及价差走势情况（元/吨）



数据来源：Wind、长城国瑞证券研究所

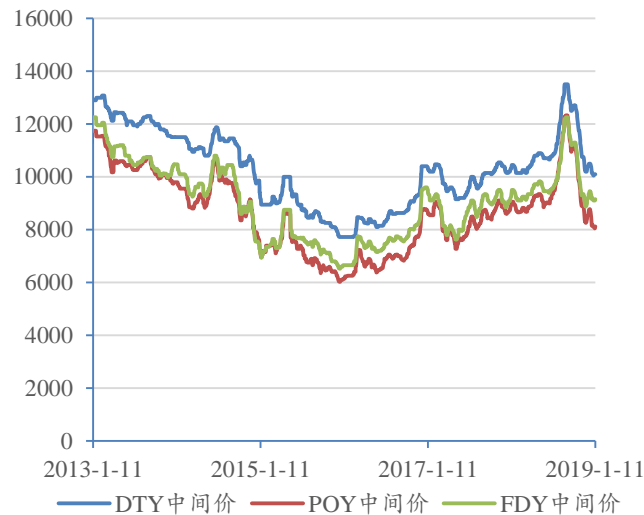


图 13: 乙二醇 (MEG) 价格走势 (元/吨)



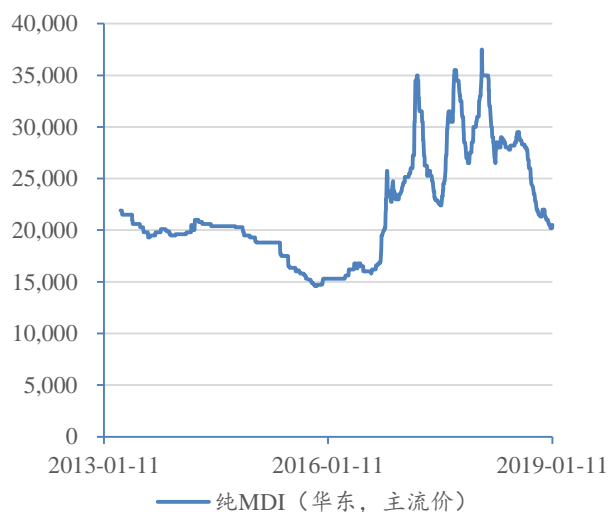
数据来源: Wind、长城国瑞证券研究所

图 14: 涤纶长丝价格走势 (元/吨)



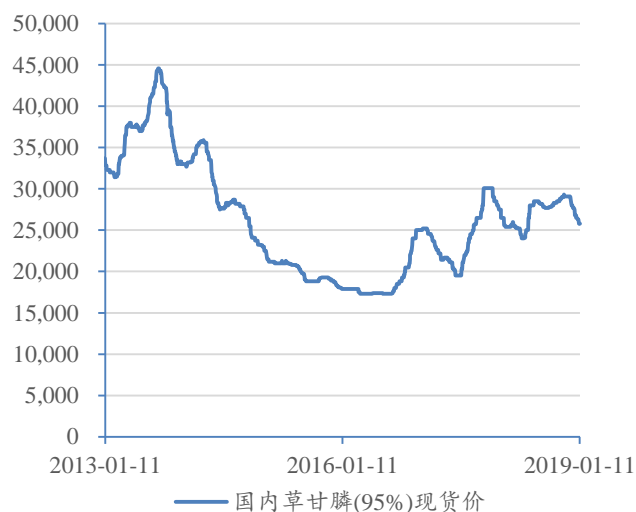
数据来源: Wind、长城国瑞证券研究所

图 15: 纯 MDI 价格走势 (元/吨)



数据来源: Wind、长城国瑞证券研究所

图 16: 草甘膦价格走势 (元/吨)



数据来源: Wind、长城国瑞证券研究所



### 3 行业资讯速览

#### ◆中国石油风险勘探获重大突破，准噶尔盆地南缘高泉构造带高探1井喜获千方高产

1月6日，中国石油新疆油田公司在准噶尔盆地南缘下组合勘探又获重大突破，位于新疆乌苏市境内的风险探井——高探1井喜获高产油气流，日产原油1213立方米、天然气32.17万立方米，井口压力32.4兆帕，创准噶尔盆地单井日产量最高纪录。

高探1井的重大突破，是准噶尔盆地油气勘探史上的重要里程碑，证实了准噶尔盆地南缘冲断带油气富集，勘探潜力巨大，对全面加快整个南缘地区规模勘探进程意义重大。目前，新疆油田已在南缘冲断带下组合落实构造21个、面积1800平方千米，后续勘探前景十分广阔。

高探1井是中国石油陆上深层超深层碎屑岩储层产量最高的油井。据悉，碎屑岩储层油气产量占中国石油油气产量的80%以上，该领域的突破对增储上产意义非凡。（资料来源：国家石油和化工网）

#### ◆部级督办襄阳磷石膏堆场问题摘牌

1月7~10日，生态环境部“清废行动2018”核查组来到湖北武汉、襄阳、荆州等地进行检查，经现场核查确认，此前被部级挂牌督办的襄阳市襄州区张湾磷石膏堆场的问题，符合摘牌条件，经协商确认即将予以摘牌。

为打击长江流域固体废物环境违法行为，2018年5月9~15日，生态环境部第88督查组对湖北14个市州开展了现场督查，发现和交办湖北省各类非法固废堆存点386个，并于5月24日对其中的36个突出问题实施了部级挂牌督办，其中，襄州区张湾磷石膏堆场问题被列为部级挂牌督办问题。经过3个多月的整治，去年8月20日，张湾区磷石膏堆场问题得到全面整治。（资料来源：中化新网）

#### ◆2019年美洲将投产两座新建甲醇工厂

据安迅思休斯敦1月8日消息，2019年美洲计划投产两座新建甲醇工厂，一座位于美国，另一座位于特立尼达和多巴哥。加勒比天然气化工公司位于特立尼达和多巴哥的100万吨/年新建甲醇工厂最早可能在2019年年中投产。尽管该新建甲醇项目的所有者看到了明显的优势，但目前尚不清楚，该项目能否避免特立尼达长期以来困扰石化生产商的天然气供应问题。

另一个预计将投产的新甲醇项目是美国甲醇公司位于美国西弗吉尼亚州查尔斯顿的20万吨/年甲醇生产装置。该公司表示，由于压缩机故障导致长达一年的延期，该项目将于2019年年底投产。（资料来源：中化新网）

#### ◆与Stoller达成独家销售协议，科迪华首次进军生物杀线虫剂市场



1月9日消息，科迪华与 Stoller 近日为生物杀线虫剂 Rizotec 达成独家销售协议。该产品可减少甘蔗田中线虫卵和雌性线虫的数量。达成该协议标志着科迪华首次进军生物杀线虫剂市场，并将在该市场中扮演更重要的角色。科迪华全球产品组合负责人 Rowdy Smith 表示：“我们会先在巴西迈出第一步，之后将在更多地区开展此类业务。我们的目标是利用最佳解决方案，帮助任何一个地区的农民提高产量。”（资料来源：世界农化网）

#### ◆烟台港携手中石油，共建中国北方油气能源基地港

烟台港集团与中石油旗下两公司 9 日分别签约，共建烟台港西港区 LNG 接收站、30 万吨级原油码头二期等项目。

西港区 LNG 接收站项目由烟台港集团与中石油旗下昆仑能源有限公司合资建设，投资约 70 亿元人民币，项目包括新建 26.6 万方 LNG 船接卸泊位 1 座，20 万方 LNG 储罐 4 座及配套设施。与此同时，烟台港集团还与中石油旗下中油燃料油有限公司签约，合资建设运营 30 万吨级原油码头二期、烟淄输油管道复线、配套原油罐区项目，项目投资约 50 亿元人民币。

据悉，在此基础上，烟台港将与中石油开展全面战略合作，在原油与 LNG 的贸易、金融、仓储、物流与加工方面发力，推动烟台港成为中国北方油气能源基地港。（资料来源：国家石油和化工网）

#### ◆巴斯夫与广东省政府签署框架协议：在湛江建智慧一体化基地

1月10日，巴斯夫欧洲公司董事执行会主席薄睦乐(Martin Brudermüller)与广东省副省长林少春在路德维希港签署框架协议，进一步明确巴斯夫在中国广东建立智慧一体化(Verbund)基地的规划细节。自 2018 年 7 月双方签订谅解备忘录后，巴斯夫正式宣布在湛江市新建在华第二个一体化基地。据悉，项目总投资额将达 100 亿美元，并将分阶段实施。新建基地将包括一个由巴斯夫全资运营、年产 100 万吨乙烯的蒸汽裂解装置，和数个面向消费市场的产品和解决方案生产装置。

根据此份框架协议，新的湛江一体化基地将从根本上运用循环经济理念，以可持续的生产方式，为华南地区客户提供支持。在一体化基地，一套装置的废弃物和副产品能被作为另一套装置的原材料使用。一个基于先进技术的智慧生产理念正在酝酿中，旨在实现资源和能源效率最大化，降低环境影响。该项目将占地约 9 平方公里。（资料来源：中化新网）

#### ◆独立机构称沙特现有石油储量共计 2685 亿桶

1月11日消息，沙特阿拉伯石油储量首次向独立审计机构开放。一些国际媒体解读，这一举措有助于石油巨头沙特阿美公司恢复上市计划。沙特政府 9 日在声明中说，美国德戈利尔—麦克诺顿审计公司已经得出结论，即沙特现有石油储量共计 2685 亿桶。这一数字略高于沙特政



府先前公布的 2663 亿桶。

沙特曾寻求国有石油企业沙特阿美上市，但相关计划搁浅。路透社去年 8 月报道，沙特国王萨勒曼·本·阿卜杜勒—阿齐兹叫停沙特阿美公司的国内外首次公开募股计划(IPO)。一名沙特政府高级官员当时说，作为阿美公司股东，沙特政府寻求在条件适当时继续执行 IPO 计划。（资料来源：中化新网）

#### ◆美国投资公司正与 Godrej & UPL 竞购印度格达 57.7%股权

1 月 11 日消息，知情认识透露，总部位于美国纽约的私人股权投资公司 KKR 和黑石集团正在与印度当地企业 Godrej Agrovet 和 UPL 竞购农药生产商印度格达化学有限公司（Gharda Chemical）57.7%的股权。

格达公布数据显示，2018 年公司营业利润 68.3 亿卢比，营收 260.8 亿卢比。无债务的 Gharda Chemicals 的估值预计超过其营业利润的 14 倍，公司估值约 950 亿卢比。目前，公司 10%股权由员工持有，其余股权持有者为少数股东。

对 Godrej Agrovet 而言，收购格达意味着公司在作物保护领域将获得滩头阵地，并意味着公司涉足兽药领域。Godrej Agrovet 是动物饲料、作物保护、油棕、乳制品和家禽以及加工食品领域的领导者。UPL 旗下杀菌剂、除草剂、杀虫剂、生物杀虫剂和作物营养产品线强劲。（资料来源：世界农化网）



## 4 重要公告摘要

表 2：上周化工行业上市公司重要公告摘要

时间	公司	主要内容
2019-1-7	利安隆	公司拟以发行股份的方式购买韩厚义、韩伯睿、王志奎和梁玉生持有的凯亚化工 100% 股权。本次交易完成后，凯亚化工将成为利安隆全资子公司。本次交易支付的对价全部以上市公司发行股份的方式支付，本次交易作价为 60,000 万元，发行价格为 24.15 元/股，发行股份数为 24,844,720 股。凯亚化工是一家专业从事高分子材料抗老化助剂产品研发、生产和销售的高新技术企业，主要产品为受阻胺类光稳定剂（HALS）及其中间体，兼有部分阻聚剂及癸二胺产品。
2019-1-9	东华能源	经公司第四届董事会第三十三次会议审议同意公司控股子公司东华能源（宁波）新材料有限公司在宁波大榭经济开发区投资建设东华能源（宁波）新材料有限公司烷烃资源综合利用（二期）项目配套库区项目。项目建设内容包括丙烯球罐 8 个*3000m <sup>3</sup> ；氢气充装站等以及相关配套设施，预计投资总额为 38701.66 万元（含增值税）。
2019-1-9	天龙股份	公司发布《第一期限制性股票激励计划（草案）》，本激励计划拟授予的限制性股票数量为 316.9 万股，约占本激励计划草案公告时公司股本总额 14000 万股的 2.26%。其中首次授予 256.9 万股，占本激励计划草案公告时公司股本总额 14000 万股的 1.84%，占本次授予权益总额的 81.07%。本激励计划首次授予的激励对象总人数合计为 99 人，包括公司公告本激励计划时在公司（含分公司及控股子公司）任职的董事、高级管理人员、中层管理人员和核心技术（业务）人员，以及公司董事会认为应当激励的其他员工。本激励计划限制性股票的首次授予价格为 7.11 元/股。
2019-1-9	兄弟科技	公司与苏州第壹制药有限公司的股东泰凌（中国）投资有限公司、健富投资有限公司（英文名称为 KIMFORD INVESTMENT LIMITED）（合称“乙方”），于 2019 年 1 月 8 日签署《意向书》，公司拟收购乙方合计持有的苏壹制药不低于 70% 股权。
2019-1-10	红宝丽	公司全资子公司红宝丽集团泰兴化学有限公司“年产 12 万吨环氧丙烷项目”取得了试生产许可，于 2018 年 11 月中旬进入试生产阶段，近日，项目试生产工作顺利，已打通流程，产出合格产品，产品品质也达到优级品。环氧丙烷主要用于生产聚醚多元醇、丙二醇、丙二醇醚、二丙二醇醚、阻燃剂、合成润滑油、表面活性剂、碳酸丙烯酯等，其应用领域遍布基础产业、国防及人们日常生活的各个方面，环氧丙烷是公司主产品硬泡组合聚醚和异丙醇胺的主要原材料。
2019-1-10	万华化学	公司发布公告，烟台工业园 5 万吨/年 MMA（甲基丙烯酸甲酯）项目、8 万吨/年 PMMA（聚甲基丙烯酸甲酯）项目于近期竣工投产，产出合格产品。
2019-1-10	江苏索普	公司发布公告，公司拟通过发行股份及支付现金的方式购买索普集团醋酸及衍生品业务相关经营性资产和负债，以支付现金方式购买化工新发展主要经营性资产和负债，交易对价为 489,154.27 万元，同时江苏索普拟向镇江国控发行股份募集配套资金，募集配套资金总额不超过 40,000 万元。
2019-1-11	安道麦 A	公司拟收购辉丰股份所持有或控制的与农用化学品或农化中间产品的研发、生产、制剂、销售以及市场营销相关的资产。2019 年 1 月 10 日，公司与辉丰股份就本次收购相关事项签署《备忘录》，根据《备忘录》，相关目标资产将由辉丰股份在交割前注入一家新设的全资子公司，公司将收购该全资子公司。
2019-1-12	云天化	公司拟采取非公开协议转让方式收购云天化集团持有的大地云天化 40% 股权，股权收购价格以评估价值为基础协商确定为 17,682.50 万元（以经有权机构备案的评估价值为准）。
2019-1-12	中化国际	公司董事会于 2019 年 1 月 10 日收到公司董事长张伟先生的书面辞呈，张伟先生因工作调动，申请辞去公司董事、董事长、董事会下设各专业委员会委员等相关职务。张伟先生的辞职未导致公司董事会人数低于法定最低人数要求，不会影响董事会的正常运作，张伟先生递交的辞职申请自送达公司董事会时生效。张伟先生辞去公司董事、董事长、董事会下设各专业委员会委员等职务后，将不在公司担任任何职务。



2019-1-12	亿利洁能	近日，公司董事会收到公司董事长尹成国先生的书面辞职报告，因工作调整，尹成国先生将不再担任公司董事长职务。公司于2019年1月11日召开了公司第七届董事会第二十七次会议，审议通过了《关于选举公司董事长的议案》，公司董事会选举徐卫晖先生为公司第七届董事会董事长，任期自董事会决议之日起至第七届董事会届满为止，同时担任公司法定代表人，将办理相关工商登记变更手续。
-----------	------	--

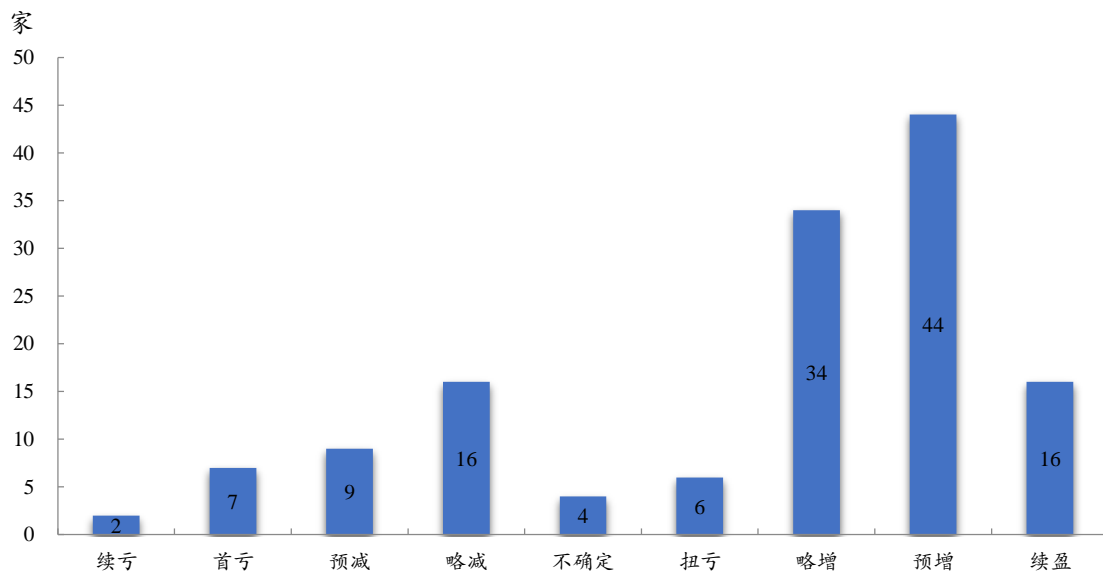
资料来源：Wind、长城国瑞证券研究所

## 5 化工行业上市公司 2018 年年度业绩预告情况

截至 2019 年 1 月 12 日，申万化工行业 322 家公司中合计 138 家披露 2018 年年度业绩预告，续亏 2 家、首亏 7 家、预减 9 家、略减 16 家、不确定 4 家、扭亏 6 家、略增 34 家、预增 44 家、续盈 16 家。

在这 138 家公司中，共有 121 家公司披露了 2018 年年度业绩增速情况，其中，75 家净利润增速下限不低于 0；47 家净利润增速下限不低于 30%；37 家净利润增速下限不低于 50%。

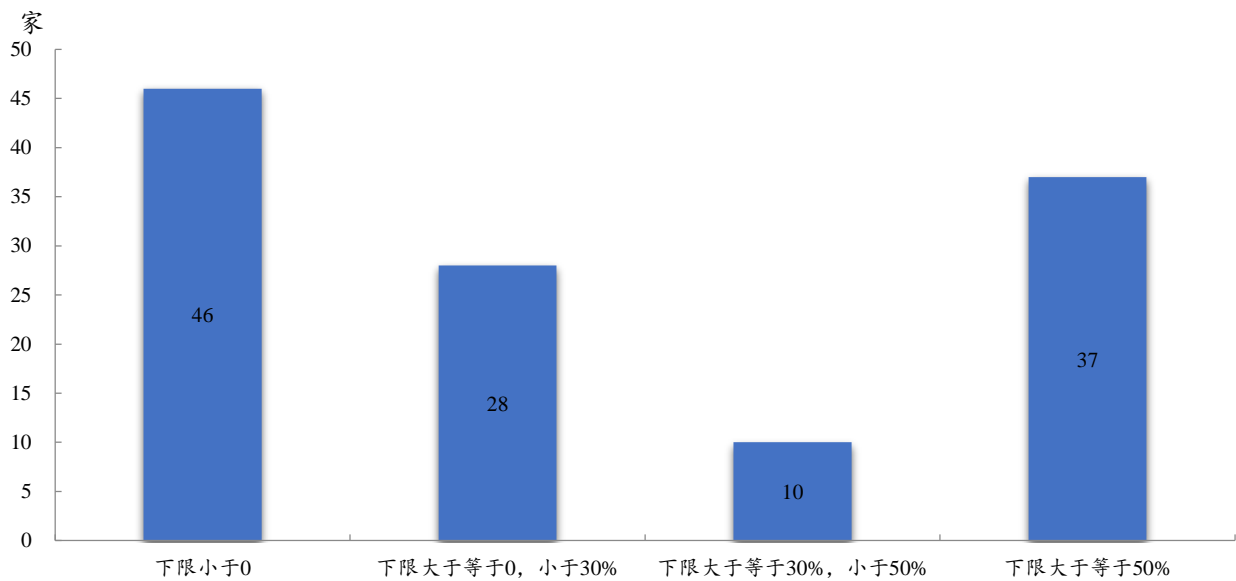
图 17：化工行业上市公司 2018 年年度业绩预告类型



资料来源：Wind、长城国瑞证券研究所



图 18：化工行业上市公司 2018 年年度业绩预告净利润增速下限分布情况



资料来源：Wind、长城国瑞证券研究所

表 3：化工行业上市公司 2018 年年度业绩预告上下限情况（按净利润增速下限从大到小排列）

证券简称	业绩预告类型	预告日期	净利润同比增速下限 (%)	净利润同比增速上限 (%)	净利润下限 (百万元)	净利润上限 (百万元)
岳阳兴长	扭亏	2018-10-26	627.89	658.34	52.00	55.00
九鼎新材	扭亏	2018-10-23	351.17	476.76	8.00	12.00
雅克科技	预增	2018-10-27	330.00	370.00	148.47	162.28
青松股份	预增	2018-10-26	318.75	339.86		
华昌化工	预增	2018-10-24	144.26	179.16	140.00	160.00
永太科技	预增	2018-10-31	140.00	190.00	437.37	528.48
雪峰科技	预增	2018-10-22	130.00	190.00	42.46	53.54
*ST 天化	扭亏	2018-10-31	123.53	130.25	350.00	450.00
龙星化工	预增	2018-10-23	120.18	160.21	110.00	130.00
国瓷材料	预增	2018-12-26	115.00	127.00	526.00	556.00
芭田股份	扭亏	2018-10-30	104.96	119.84	5.00	20.00
*ST 东南	扭亏	2018-10-26	102.11	102.64	12.00	15.00
湘潭电化	预增	2018-10-25	101.39	133.19	95.00	110.00
扬帆新材	预增	2019-1-9	100.89	126.96	131.00	148.00
清水源	预增	2019-1-11	95.46	125.40	221.38	255.29
高盟新材	预增	2018-10-26	93.90	123.90	84.00	97.00
道明光学	预增	2018-10-20	90.00	140.00	235.13	297.01
先达股份	预增	2018-10-25	90.00	130.00		
航锦科技	预增	2018-11-28	88.00	135.00	480.00	600.00
星源材质	预增	2018-12-15	88.00	97.00	200.80	210.52
元力股份	预增	2018-10-30	85.00	105.00	90.05	99.79
凯美特气	预增	2018-10-26	83.09	131.27	95.00	120.00
光华科技	预增	2018-10-24	80.00	110.00	166.72	194.50





华软科技	预增	2018-10-26	78.73	155.33	28.00	40.00
远兴能源	预增	2019-1-9	68.66	96.76	1,200.00	1,400.00
双象股份	预增	2018-10-26	65.00	115.00	21.60	28.14
康达新材	预增	2018-10-26	65.00	115.00	72.23	94.12
新农股份	预增	2018-12-4	61.80	78.90	123.00	136.00
蓝帆医疗	预增	2018-10-31	60.00	90.00	321.38	381.64
云图控股	预增	2018-10-20	60.00	90.00	167.03	198.34
赞宇科技	预增	2018-10-24	56.81	100.72	250.00	320.00
天赐材料	预增	2018-10-30	55.61	65.47	474.19	504.24
光威复材	预增	2019-1-11	55.00	65.00	367.66	391.38
四川美丰	预增	2018-10-30	51.67	77.37	236.00	276.00
天原集团	预增	2018-10-29	50.99	60.73	155.00	165.00
纳尔股份	预增	2018-10-22	50.00	100.00	54.50	72.67
扬农化工	预增	2018-10-23	50.00	100.00		
泰和新材	预增	2018-10-29	49.90	79.88	150.00	180.00
金路集团	预增	2019-1-11	40.69	62.91	95.00	110.00
利尔化学	预增	2018-10-26	40.00	70.00	562.75	683.34
司尔特	预增	2018-10-27	35.00	60.00	287.50	340.74
利民股份	略增	2018-10-29	35.00	50.00	185.39	205.99
双箭股份	预增	2018-10-23	30.00	60.00	146.27	180.02
长青股份	预增	2018-10-20	30.00	60.00	296.27	364.64
国恩股份	预增	2018-10-29	30.00	80.00	263.98	365.52
山东赫达	预增	2018-10-23	30.00	70.00	60.22	78.75
道恩股份	略增	2018-10-25	30.00	50.00	121.94	140.70
德美化工	预增	2018-10-29	26.83	73.56	38.00	52.00
闰土股份	略增	2018-10-19	26.22	47.62	1,180.00	1,380.00
当升科技	略增	2019-1-8	19.92	31.91	300.00	330.00
永东股份	略增	2018-10-24	19.47	40.81	280.00	330.00
华邦健康	略增	2018-10-31	15.00	30.00	584.09	660.28
宏大爆破	略增	2018-10-24	13.75	29.12	185.00	210.00
诺普信	略增	2018-10-26	10.00	30.00	339.36	401.06
同德化工	预增	2018-10-23	10.00	60.00	105.74	153.81
康得新	略增	2018-10-23	10.00	30.00	2,721.82	3,216.69
辉隆股份	略增	2018-10-26	10.00	40.00	150.28	191.27
西陇科学	略增	2018-10-26	10.00	30.00	98.83	116.80
华峰氨纶	略增	2018-10-27	8.95	19.33	420.00	460.00
川金诺	略增	2019-1-4	3.00	20.00	62.40	72.70
黑猫股份	略增	2018-10-24	2.96	11.28	495.00	535.00
中核钛白	略增	2018-10-26	2.95	28.68	400.00	500.00
久联发展	略增	2018-10-22	0.00	30.00	76.77	99.81
中材科技	略增	2018-10-22	0.00	20.00	767.28	920.74
海利得	略增	2018-10-26	0.00	20.00	313.76	376.51
东华能源	略增	2018-10-27	0.00	50.00	1,062.98	1,594.47

江南化工	略增	2018-10-25	0.00	30.00	198.59	258.17
北化股份	略增	2018-10-26	0.00	50.00	108.48	162.72
齐翔腾达	略增	2018-10-20	0.00	50.00	849.61	1,274.42
百川股份	略增	2018-10-30	0.00	30.00	104.57	135.95
金正大	略增	2018-10-30	0.00	30.00	715.50	930.15
荣盛石化	略增	2018-10-26	0.00	20.00	2,001.24	2,401.49
雅化集团	略增	2018-10-24	0.00	30.00	238.33	309.83
万润股份	略增	2018-10-30	0.00	30.00	385.28	500.86
国光股份	略增	2018-10-30	0.00	25.00	185.29	231.61
兴化股份	续盈	2018-10-30	-3.11	45.34	200.00	300.00
洪汇新材	续盈	2018-10-24	-5.00	25.00	68.51	90.15
卫星石化	续盈	2018-10-23	-5.57	3.98	890.00	980.00
中泰化学	续盈	2018-10-22	-6.34	10.31	2,250.00	2,650.00
金禾实业	续盈	2018-10-16	-7.66	8.00	944.01	1,104.01
龙蟒佰利	续盈	2018-10-23	-10.00	20.00	2,252.17	3,002.90
高科石化	续盈	2018-10-24	-10.00	20.00	27.60	36.80
红墙股份	续盈	2018-10-29	-10.00	20.00	72.58	96.77
鸿达兴业	续盈	2018-10-29	-10.44	1.50	900.00	1,020.00
金奥博	续盈	2018-10-30	-15.00	15.00	53.14	71.89
沃特股份	续盈	2018-10-31	-18.24	6.54	33.00	43.00
三力士	续盈	2018-10-23	-20.00	20.00	128.63	192.95
史丹利	略减	2018-10-26	-20.00	0.00	216.90	271.13
德联集团	续盈	2018-10-26	-20.00	20.00	122.99	184.48
凯龙股份	略减	2018-10-20	-20.00	0.00	92.01	115.01
中欣氟材	略减	2018-10-23	-25.00	0.00	35.28	47.04
南岭民爆	略减	2018-10-24	-30.00	0.00	18.93	27.05
神剑股份	略减	2018-10-22	-30.00	0.00	87.11	124.44
名臣健康	略减	2018-10-24	-30.00	-10.00	33.96	43.66
云南能投	略减	2018-10-23	-34.80	0.00	105.70	162.13
霞客环保	略减	2018-10-25	-39.84	-19.78	4.50	6.00
金浦钛业	略减	2018-10-26	-40.00	-10.00	99.50	149.25
兆新股份	续盈	2018-10-30	-40.00	10.00	92.15	168.94
普利特	续盈	2018-10-24	-40.00	10.00	104.54	191.66
多氟多	续盈	2018-10-25	-40.00	10.00	153.91	282.16
川恒股份	略减	2018-10-25	-45.00	-15.00	73.38	113.40
高争民爆	略减	2018-10-23	-46.08	-23.61	60.00	85.00
丰元股份	略减	2018-10-23	-47.23	-28.76	20.00	27.00
青岛金王	略减	2018-10-27	-50.00	-20.00	201.47	322.35
沧州明珠	略减	2018-10-20	-50.00	-20.00	272.64	436.22
宏达新材	略减	2018-10-24	-50.00	0.00	10.00	20.00
红宝丽	预减	2018-10-30	-51.00	-21.00	20.00	32.30
安纳达	预减	2018-10-27	-57.26	-45.04	70.00	90.00
世龙实业	预减	2018-10-26	-70.00	-50.00	45.17	75.28



集泰股份	预减	2018-10-25	-75.69	-49.16	11.00	23.00
东材科技	预减	2018-10-31	-80.00	-50.00		
澳洋健康	预减	2018-10-23	-87.07	-61.20	20.00	60.00
联化科技	预减	2018-10-27	-90.00	-40.00	20.13	120.80
兄弟科技	预减	2018-10-30	-95.00	-65.00	20.15	141.06
*ST 尤夫	预减	2018-10-30	-100.00	-90.00	0.00	32.75
大庆华科	首亏	2019-1-12	-108.31	-104.15	-4.00	-2.00
ST 辉丰	首亏	2018-10-24	-217.62	-193.12	-480.00	-380.00
蓝丰生化	首亏	2018-10-23	-241.06	-100.00	-50.00	0.00
银禧科技	首亏	2018-12-27	-374.53	-372.24	-600.00	-595.00
乐通股份	首亏	2018-10-30	-438.09	-325.39	-36.00	-24.00
宝莫股份	首亏	2018-10-23	-1,032.85	-674.34	-77.15	-47.50

资料来源：Wind、长城国瑞证券研究所

注：标红为本周更新

## 股票投资评级说明

### 证券的投资评级：

以报告日后的 6 个月内，证券相对于市场基准指数的涨跌幅为标准，定义如下：

买入：相对强于市场表现 20%以上；

增持：相对强于市场表现 10%~20%；

中性：相对市场表现在-10%~+10%之间波动；

减持：相对弱于市场表现 10%以下。

### 行业的投资评级：

以报告日后的 6 个月内，行业相对于市场基准指数的涨跌幅为标准，定义如下：

看好：行业超越整体市场表现；

中性：行业与整体市场表现基本持平；

看淡：行业弱于整体市场表现。

我们在此提醒您，不同证券研究机构采用不同的评级术语及评级标准。我们采用的是相对评级体系，表示投资的相对比重建议；投资者买入或者卖出证券的决定取决于个人的实际情况，比如当前的持仓结构以及其他需要考虑的因素。投资者应阅读整篇报告，以获取比较完整的观点与信息，不应仅仅依靠投资评级来推断结论。

本报告采用的基准指数：沪深 300 指数。

### 法律声明：“股市有风险，入市需谨慎”

长城国瑞证券有限公司已通过中国证监会核准开展证券投资咨询业务。在本机构、本人所知情的范围内，本机构、本人以及财产上的利害关系人与所评价的证券没有利害关系。本报告中的信息均来源于公开资料，我公司对这些信息的准确性及完整性不作任何保证，不保证报告信息已做最新变更，在任何情况下，报告中的信息或所表达的意见并不构成对所述证券买卖的出价或询价。在任何情况下，我公司不就本报告中的任何内容对任何投资做出任何形式的担保，投资者据此投资，投资风险自我承担。本报告版权归本公司所有，未经本公司事先书面授权，任何机构和个人均不得以任何形式翻版、复制、刊载或转发，否则，本公司将保留随时追究其法律责任的权利。