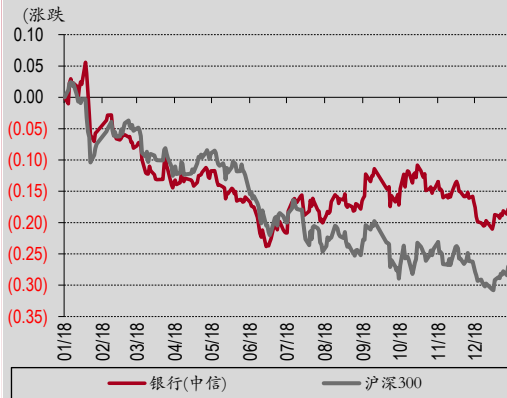




强于大市

银行行业周报

银行板块走势



资料来源：万得，中银国际证券

监管强化影子银行风险化解，关注1季度稳增长发力

上周板块上涨 1.92%，跑输同期沪深 300 指数 0.45 个百分点。12 月社融增速企稳，我们认为近期监管引导银行加大对小微和民营企业的融资支持和大额基建项目的密集获批对信贷增长的拉动值得关注，需密切关注 1 季度信贷增长回暖带来的市场情绪修复。上周北上资金大幅流入，海外增量资金的持续流入也将利好银行，重视板块长期配置价值。目前银行板块估值对应 19 年 0.73xPB，股息率 4.8%，对应隐含不良率近 14%，弱市环境下防御性凸显。个股方面，我们推荐受益监管压力缓释、资产负债表右端压力改善的低估值股份行（光大银行）以及长期基本面稳健的行业龙头（大行和招商银行）。

- 银行：**过去一周 A 股银行板块上涨 1.92%，同期沪深 300 指数上涨 2.37%，A 股银行板块跑输沪深 300 指数 0.45 百分点。按中信一级行业分类标准，银行板块涨跌幅排名 8 / 29。不考虑次新股，16 家 A 股上市银行涨幅靠前的是建设银行（+4.40%）、浦发银行（+3.78%），涨幅靠后的是华夏银行（+0.54%）。次新股里涨幅靠前的是贵阳银行（+1.48%）、江苏银行（+1.32%），涨幅靠后的是张家港行（+0.17%）。14 家 H 股上市银行涨幅靠前的是光大银行（+2.85%）、招商银行（+2.82%）。**信托：**陕国投 A、安信信托、中航资本分别上涨 0.70% / 0.66% / 0.22%，经纬纺机、爱建集团分别下跌 1.39% / 2.43%。
- 行业新闻回顾及展望。**回顾：(1) 央行公布 12 月金融数据，新增人民币贷款 1.08 万亿；社融余额同比增 9.78%；M2 同比增 8.1%。（央行）(2) 2019 年银保监会工作会议要求要有序化解影子银行风险，推进互联网金融和网络借贷风险专项整治，大力支持民营、小微企业。（银保监会）(3) 商务部新闻发言人称，国务院副总理刘鹤将于 1 月 30 日至 31 日就中美经贸问题进行磋商。（中新社）(4) 央行行长易纲称，1 月下旬将实施首次定向中期借贷便利操作。（证券日报）(5) 财政部部长助理许宏才表示，2019 年将适度增加地方政府一般债务规模，争取今年 9 月底前各地完成地方专项债发行。（财政部）(6) 中国 2018 年出口同比增 7.1%，进口同比增 12.9%。12 月出口同比增 0.2%，前值 10.2%。（新浪财经）(7) 经国务院批准，QFII 总额度由 1500 亿美元增加至 3000 亿美元。（外汇局）(8) 中国银行公告：发行不超过 400 亿元无固定期限资本债券。**展望：2018 年 4 季度中国 GDP 增速和工业增加值表现。**
- 资金价格。**过去一周央行净投放 7700 亿，本周央行净回笼 7700 亿。银行间拆借利率走势向上，7 天 / 30 天 Shibor 利率分别上升 6BP / 1BP 至 2.62% / 2.78%。国债收益率走势向下，1 年期 / 10 年期国债收益率下跌 6BP / 1BP 至 2.35% / 3.09%
- 理财价格。**理财产品平均年收益率(Wind)为 4.36%，比上周下跌 2BP。
- 信托市场回顾。**1 月截至上周，集合信托共成立 565 只，成立规模 529.24 亿元，平均期限 1.63 年，平均预期收益率为 8.24%，比 12 月下跌 2BP。
- 同业存单。**过去一周，1 月 / 3 月期 / 6 月期 / 1 年期 AAA+ 级同业存单利率分别上升 19bps / 15bps / 6bps / 5bps 至 2.58% / 2.75% / 2.76% / 3.16%。12 月末同业存单余额为 9.89 万亿元，较 10 月末增加 3202 亿元，其中 25 家上市银行同存余额占比约为 52%。
- 债券融资市场回顾。**据 WIND 统计，截止 19 年 1 月上旬，非金融企业债券净融资规模 1437 亿元，其中发行规模 7292 亿元，到期规模 5855 亿元。
- 风险提示：**经济下行导致资产质量恶化超预期，金融监管超预期。

中银国际证券股份有限公司
具备证券投资咨询业务资格

银行

励雅敏

(8621)20328568

yamin.li@bocichina.com

证券投资咨询业务证书编号：S1300517100003

袁喆奇

(8621)20328590

zheqi.yuan@bocichina.com

证券投资咨询业务证书编号：S13005171100015

*熊翔为本报告重大贡献者



目录

一周市场表现回顾	4
一周资金价格回顾	7
一周理财市场回顾	9
信托市场回顾	10
同业存单市场回顾	11
债券融资市场回顾	12
一周重要新闻	13
上市公司重要公告汇总	14
风险提示.....	15



图表目录

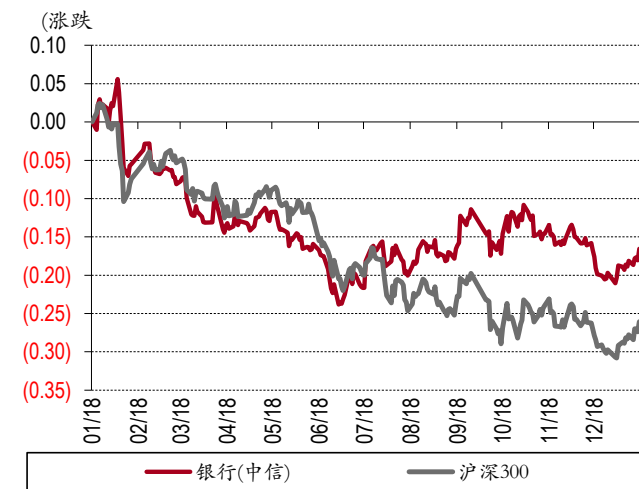
图表 1. A 股银行板块跑输沪深 300	4
图表 2. A 股各行业一周涨跌幅	4
图表 3. A 股 16 家银行一周涨跌幅	4
图表 4. H 股银行一周涨跌幅	4
图表 5. A 股银行相对于 H 股折/溢价	5
图表 6. A 股银行次新股一周涨跌幅	5
图表 7. 海外银行估值表	6
图表 8. 美元兑人民币汇率	7
图表 9. 央行公开市场操作	7
图表 10. 7 天/30 天 SHIBOR 利率	7
图表 11. 银行同业拆借利率	7
图表 12. 银行间国债收益率	8
图表 13. 票据贴现利率	8
图表 14. 银行理财产品收益率	9
图表 15. 互联网理财产品收益率	9
图表 16. 理财产品净发行量	9
图表 17. 保本型理财占比	9
图表 18. 集合信托成立统计	10
图表 19. 集合信托期限和收益	10
图表 20. 集合信托资金投向	10
图表 21. 集合信托资金投资领域	10
图表 22. 同业存单利率	11
图表 23. 同业存单余额	11
图表 24. 上市银行同业存单余额占比	11
图表 25. 上市银行同业存单余额	11
图表 26. 非金融企业债券融资规模	12
图表 27. 非金融企业债券融资结构	12
附录图表 27. 报告中提及上市公司估值表	16

一周市场表现回顾

银行：过去一周 A 股银行板块上涨 1.92%，同期沪深 300 指数上涨 2.37%，A 股银行板块跑输沪深 300 指数 0.45 个百分点。按中信一级行业分类标准，银行板块涨跌幅排名 8/29。不考虑次新股，16 家 A 股上市银行涨幅靠前的是建设银行 (+4.40%)、浦发银行 (+3.78%)，涨幅靠后的是华夏银行 (+0.54%)。次新股里涨幅靠前的是贵阳银行 (+1.48%)、江苏银行 (+1.32%)，涨幅靠后的是张家港行 (+0.17%)。14 家 H 股上市银行涨幅靠前的是光大银行 (+2.85%)、招商银行 (+2.82%)。

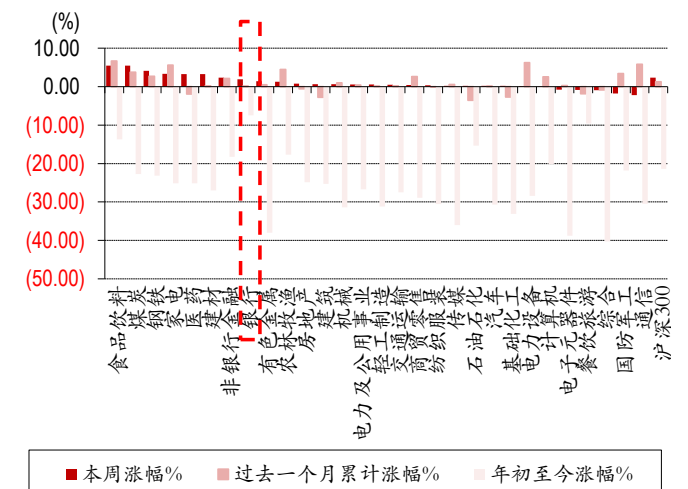
信托：陕国投 A、安信信托、中航资本分别上涨 0.70% / 0.66% / 0.22%，经纬纺机、爱建集团分别下跌 1.39% / 2.43%。

图表1.A 股银行板块跑输沪深 300



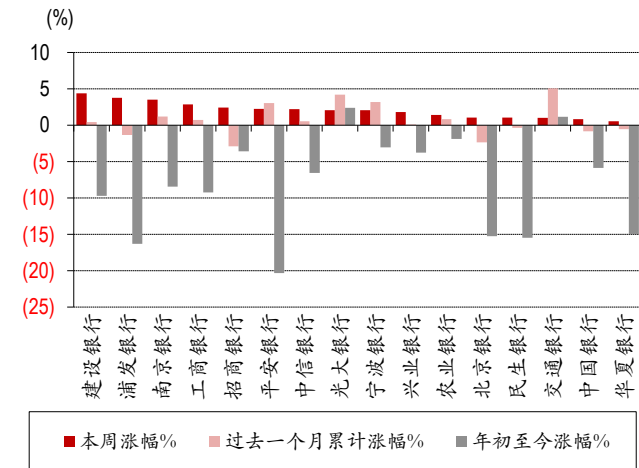
资料来源：万得，中银国际证券

图表2.A 股各行业一周涨跌幅



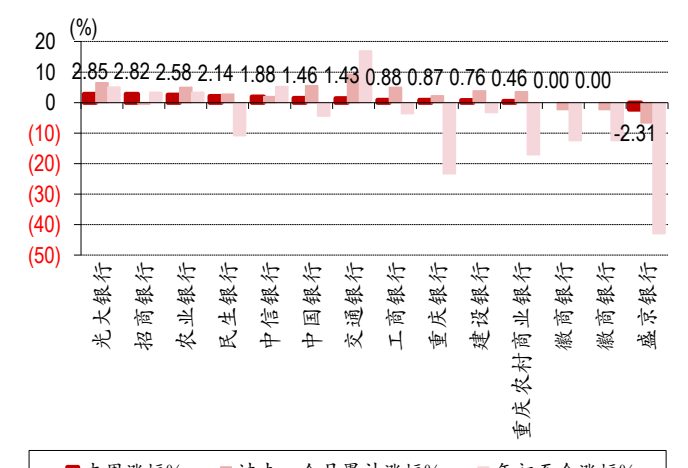
资料来源：万得，中银国际证券

图表3.A 股 16 家银行一周涨跌幅



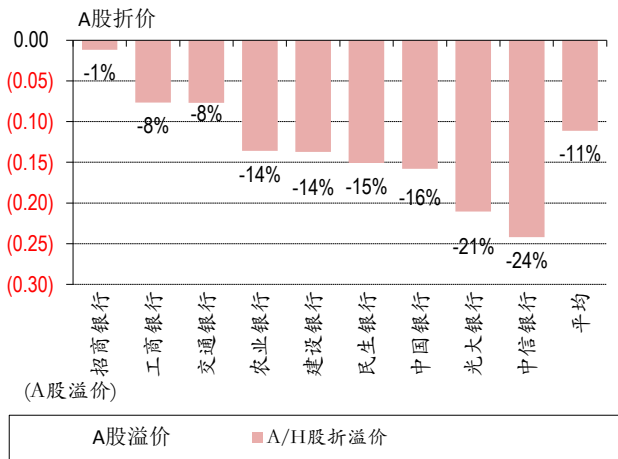
资料来源：万得，中银国际证券

图表4.H 股银行一周涨跌幅



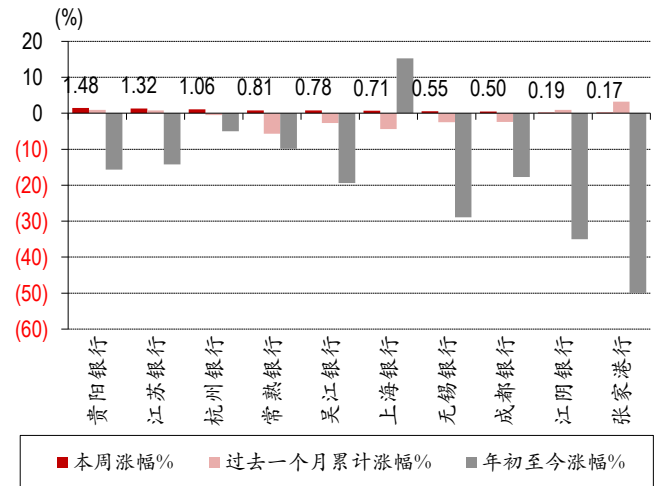
资料来源：万得，中银国际证券

图表5. A股银行相对于H股折/溢价



资料来源: 万得, 中银国际证券

图表6. A股银行次新股一周涨跌幅



资料来源: 万得, 中银国际证券

图表7.海外银行估值表

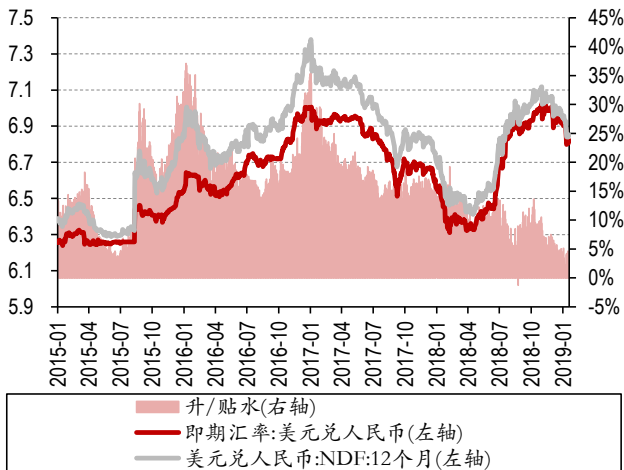
中文简称	币种	股价	总市值 (百万)	ROE(%)			PE(倍)			PB(倍)		
				2017	2018E	2019E	2017	2018E	2019E	2017	2018E	2019E
美国												
花旗	USD	62.5	152,560	7.26	9.01	9.51	-22.4	9.3	8.9	0.84	0.84	0.78
J.P. 摩根	USD	102.9	342,251	10.90	13.49	13.67	14.0	10.9	10.7	1.49	1.46	1.39
富国	USD	49.2	225,537	10.48	11.52	12.70	10.2	10.7	10.0	1.24	1.31	1.25
平均				9.25	11.13	11.73	8.0	10.6	10.1	1.3	1.3	1.2
欧洲												
汇丰	USD	41.5	166,255	8.05	8.70	9.01	15.4	10.9	10.7	0.99	1.01	0.99
桑坦德	EUR	4.3	70,499	8.13	8.31	8.81	10.7	9.0	8.2	0.75	0.73	0.69
巴黎银行	EUR	42.4	52,948	8.61	7.82	7.90	6.8	7.1	7.0	0.56	0.57	0.55
平均				8.26	8.27	8.57	12.7	9.7	9.4	0.9	0.9	0.8
日本												
三菱 UFJ	JPY	570.6	7,890,034	7.50	6.67	6.04	8.5	7.9	8.0	0.52	0.47	0.45
三井住友	JPY	3909.0	5,470,259	7.91	7.58	7.34	7.7	7.5	7.2	0.56	0.53	0.51
瑞穗	JPY	176.2	4,474,159	6.88	6.60	6.40	7.4	8.1	7.7	0.52	0.50	0.48
平均				7.43	6.95	6.59	8.0	7.8	7.7	0.53	0.50	0.48
加拿大												
加拿大皇家银行	CAD	98.4	141,631	16.61	17.43	16.90	12.4	11.6	10.9	2.10	1.97	1.82
多伦多道明	CAD	71.3	130,838	14.64	16.37	16.16	12.6	11.1	10.4	1.88	1.78	1.63
丰业银行	CAD	73.1	89,697	14.49	14.58	14.39	11.2	10.4	9.8	1.62	1.46	1.37
平均				15.25	16.12	15.82	12.2	11.1	10.4	1.90	1.78	1.64
澳大利亚												
澳大利亚联邦银行	AUD	73.2	129,635	15.86	14.94	14.93	13.1	13.6	13.1	2.05	1.94	1.89
西太平洋银行	AUD	26.2	90,154	13.18	13.26	12.88	11.3	11.1	10.9	1.47	1.41	1.36
澳新	AUD	26.1	74,804	11.38	10.82	11.46	11.7	12.1	11.0	1.27	1.26	1.23
平均				13.47	13.01	13.09	12.2	12.4	11.9	1.68	1.60	1.56
香港												
中银香港	HKD	29.5	311,897	11.65	12.77	12.65	10.0	9.8	9.4	1.28	1.20	1.12
恒生	HKD	174.3	333,234	14.01	15.27	15.41	16.6	14.2	13.6	2.30	2.17	2.05
东亚	HKD	25.8	73,414	5.51	6.66	6.42	7.9	11.6	11.6	0.82	0.77	0.75
平均				10.39	11.57	11.49	12.9	12.0	11.6	1.71	1.60	1.51
印度												
HDFC 银行	INR	2134.5	5,804,639	18.37	n.a	n.a	38.1	n.a	n.a	6.32	n.a	n.a
印度国家银行	INR	298.7	2,665,328	0.14	0.46	3.11	1,104.9	133.8	40.8	1.23	1.21	1.23
印度工业信贷银行	INR	372.0	2,395,749	13.87	n.a	n.a	23.5	24.2	n.a	2.29	n.a	n.a
平均				10.79	n.a	n.a	296.5	n.a	n.a	4.2	n.a	n.a
泰国												
泰国暹罗商业银行	THB	128.5	436,323	12.37	11.50	11.25	10.1	10.2	9.7	1.20	1.12	1.06
泰国泰华农民银行	THB	183.5	439,163	10.40	10.65	10.81	12.8	11.3	10.4	1.26	1.17	1.08
开泰银行	THB	19.7	275,328	8.01	9.97	10.07	12.3	9.4	8.7	0.96	0.90	0.84
平均				10.26	10.71	10.71	11.6	10.4	9.7	1.2	1.1	1.0
亚洲其他												
马来亚银行	MYR	9.4	104,062	10.45	10.43	10.65	13.8	13.4	12.5	1.43	1.35	1.30
菲律宾群岛银行	PHP	93.1	419,178	12.46	10.93	10.86	18.7	17.8	15.0	2.32	1.69	1.57
中亚银行	IDR	26900.0	663,219,769	19.13	18.18	18.09	28.5	25.8	22.6	5.05	4.43	3.89

资料来源: 万得, 中银国际证券

一周资金价格回顾

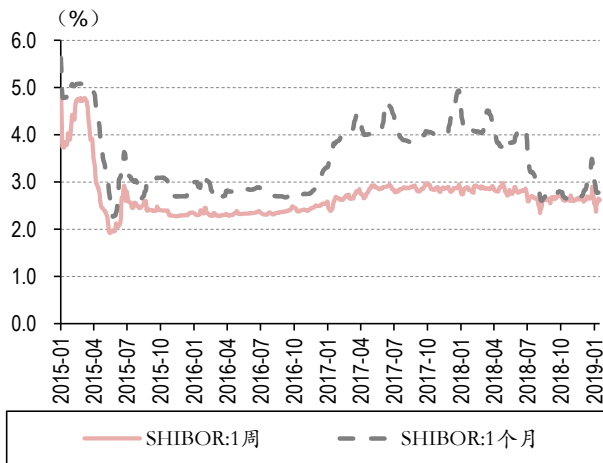
过去一周，央行净投放 7700 亿，其中逆回购投放 12700 亿元、逆回购到期 1100 亿元、MLF 到期 3900 亿元。本周逆回购到期 7700 亿元。银行间拆借利率走势向上，7 天/30 天 Shibor 利率分别上升 6BP/1BP 至 2.62%/2.78%。国债收益率走势向下，1 年期/10 年期国债收益率下跌 6BP/1BP 至 2.35%/3.09%。

图表8. 美元兑人民币汇率



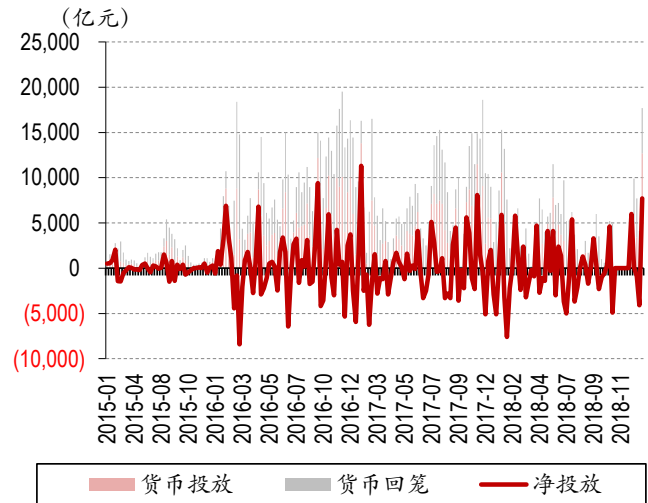
资料来源：万得，中银国际证券

图表10. 7天/30天 SHIBOR 利率



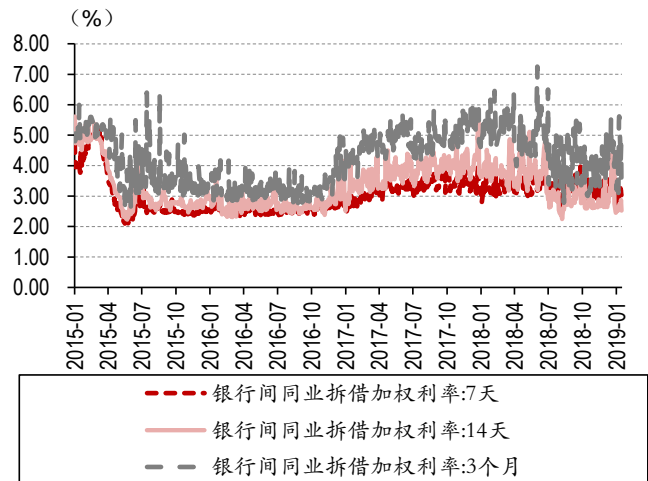
资料来源：万得，中银国际证券

图表9. 央行公开市场操作



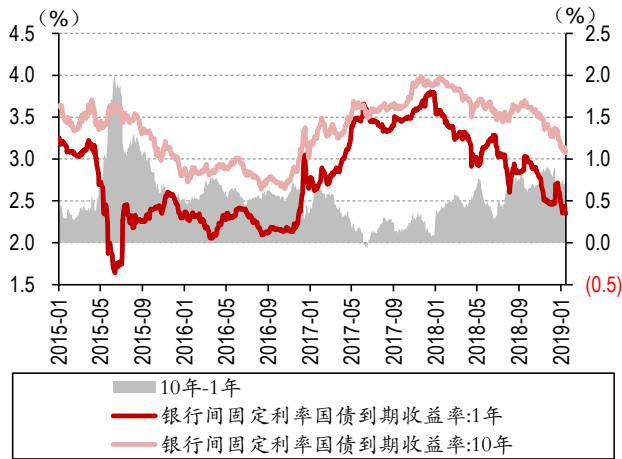
资料来源：万得，中银国际证券

图表11. 银行同业拆借利率



资料来源：万得，中银国际证券

图表12. 银行间国债收益率



资料来源: 万得, 中银国际证券

图表13. 票据贴现利率

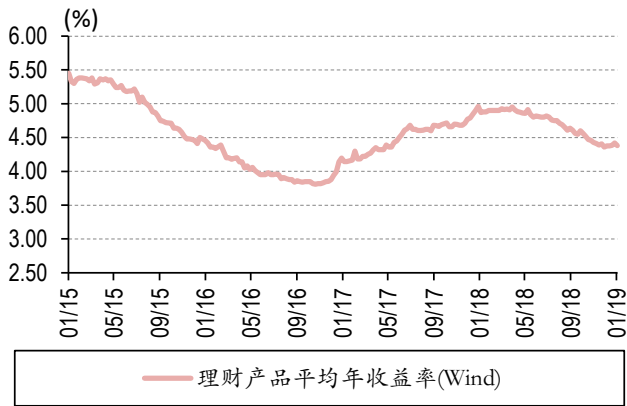


资料来源: 万得, 中银国际证券

一周理财市场回顾

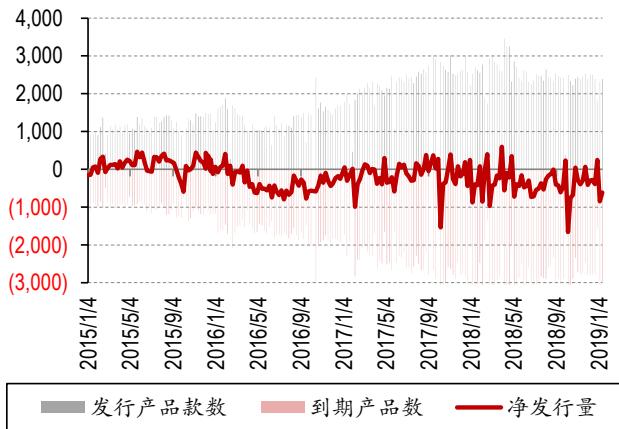
据 WIND 不完全统计，截止上周共计发行理财产品 2385 款，到期 2997 款，净发行-612 款。在新发行理财产品中，保本型理财产品占 24.4%。理财产品平均年收益率(Wind)为 4.36%，比上周下跌 2BP。

图表14. 银行理财产品收益率



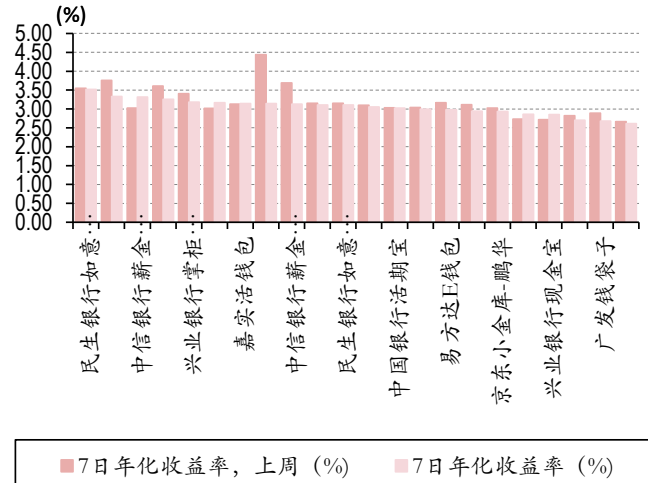
资料来源：万得，中银国际证券

图表16. 理财产品净发行量



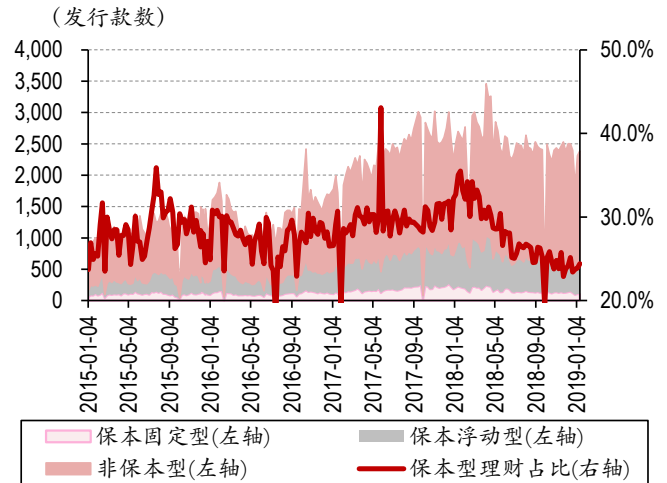
资料来源：万得，中银国际证券

图表15. 互联网理财产品收益率



资料来源：万得，中银国际证券

图表17. 保本型理财占比

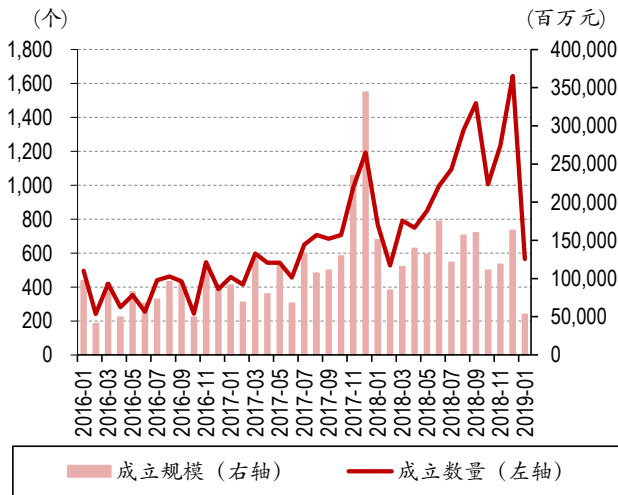


资料来源：万得，中银国际证券

信托市场回顾

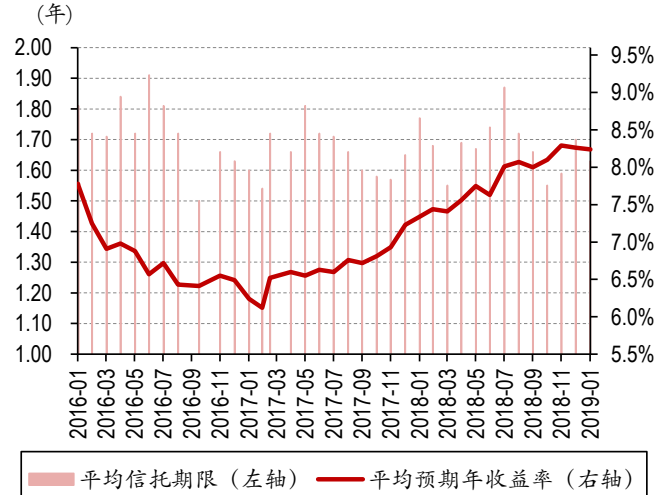
据用益信托工作室的统计，1月截至上周，集合信托共成立 565 只，成立规模 529.24 亿元，平均期限 1.63 年，平均预期收益率为 8.24%，比 12 月下跌 1BP。

图表18. 集合信托成立统计



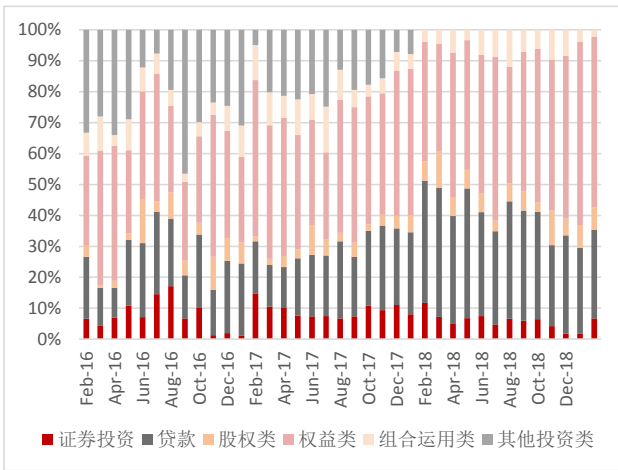
资料来源：用益信托网及中银国际证券

图表19. 集合信托期限和收益



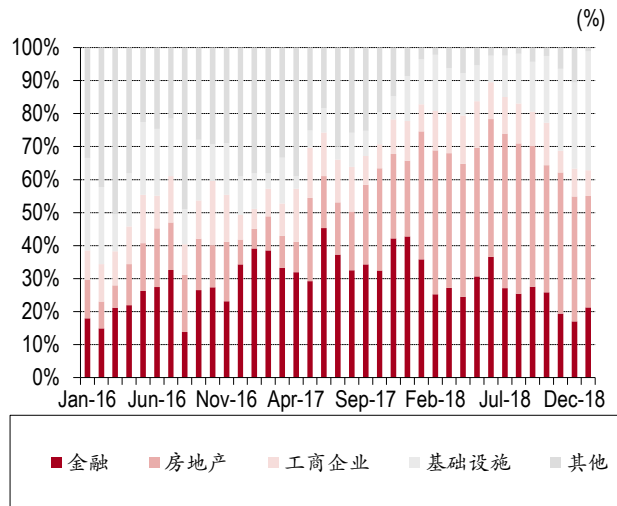
资料来源：用益信托网及中银国际证券

图表20. 集合信托资金投向



资料来源：用益信托网及中银国际证券

图表21. 集合信托资金投资领域

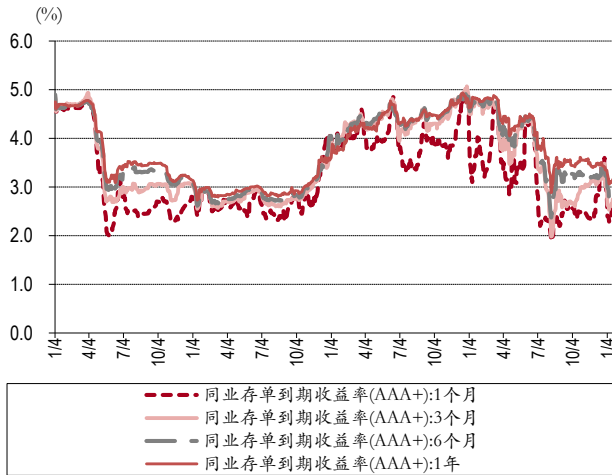


资料来源：用益信托网及中银国际证券

同业存单市场回顾

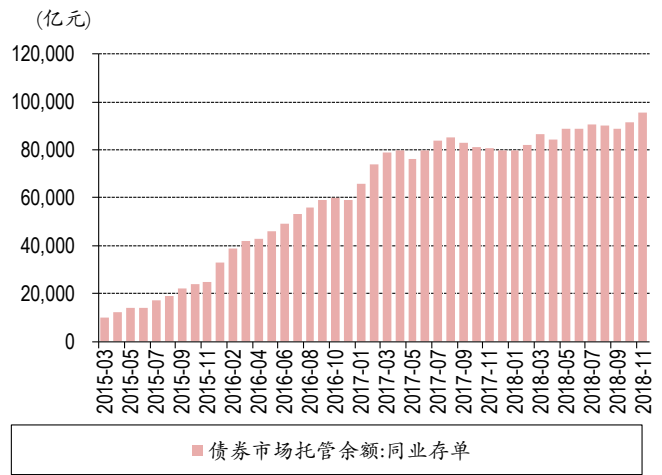
过去一周，1月/3月期/6月期/1年期AAA+级同业存单利率分别上升19bps/15bps/6bps/5bps至2.58%/2.75%/2.76%/3.16%。12月末同业存单余额为9.89万亿元，较11月末增加3202亿元，其中25家上市银行同存余额占比约为52%。

图表22. 同业存单利率



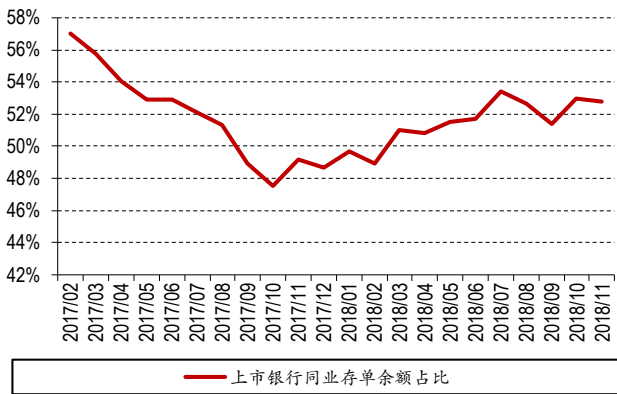
资料来源：万得，中银国际证券

图表23. 同业存单余额



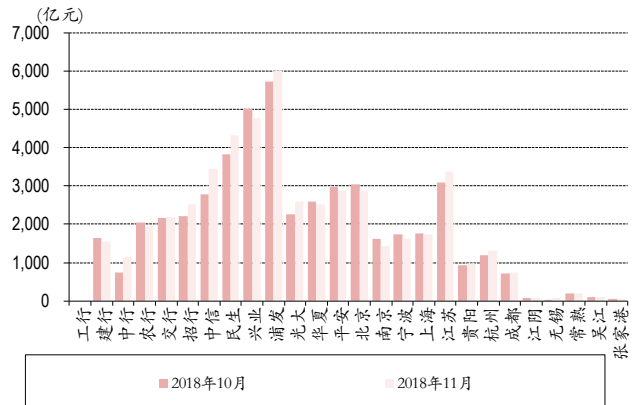
资料来源：万得，中银国际证券

图表24. 上市银行同业存单余额占比



资料来源：万得，中银国际证券

图表25. 上市银行同业存单余额

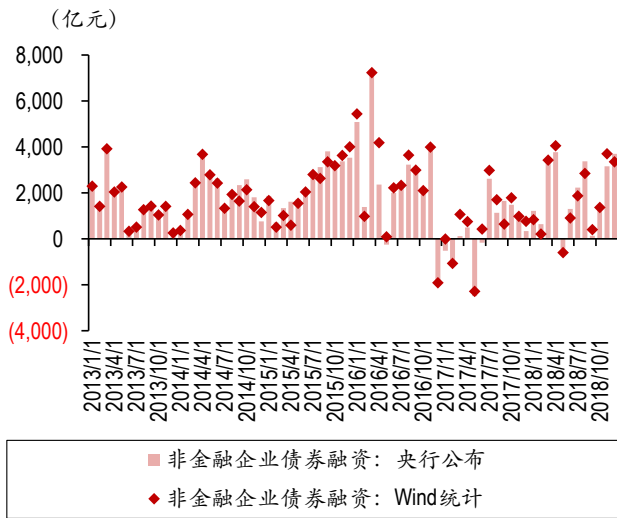


资料来源：万得，中银国际证券

债券融资市场回顾

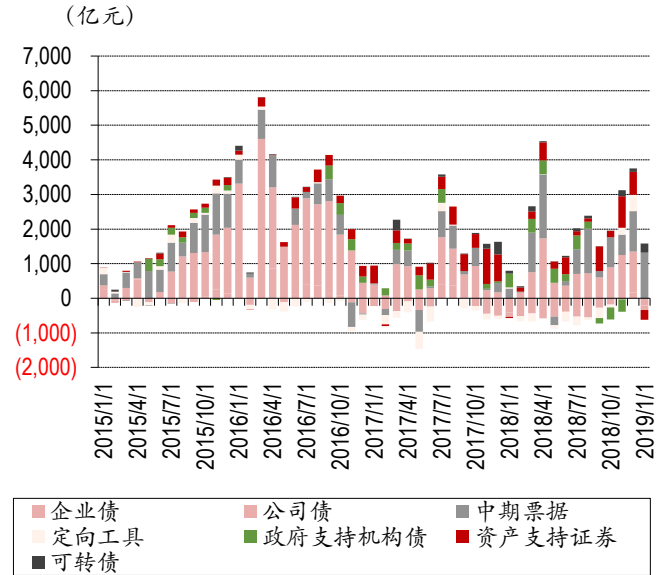
据 WIND 统计, 截止 19 年 1 月上旬, 非金融企业债券净融资规模 1437 亿元, 其中发行规模 7292 亿元, 到期规模 5855 亿元。

图表26. 非金融企业债券融资规模



资料来源: 万得, 中银国际证券

图表27. 非金融企业债券融资结构



资料来源: 万得, 中银国际证券



一周重要新闻

- 1) 央行公布 12 月金融数据, 12 月新增人民币贷款 1.08 万亿, 增速环比提升 0.4 个百分点至 13.5%; 社融余额同比增 9.78%, ; M2 同比增 8.1%。(央行)
- 2) 2019 年银保监会工作会议要求要有序化解影子银行风险, 依法处置高风险机构, 稳步推进互联网金融和网络借贷风险专项整治。大力支持民营企业和小微企业, 在信贷供给增加的基础上保持融资成本处于合理水平。(银保监会)
- 3) 中国商务部新闻发言人高峰 17 日在新闻发布会上称, 中国国务院副总理刘鹤将于 1 月 30 日至 31 日访美, 就中美经贸问题进行磋商。高峰说, 2018 年中美两国货物贸易额超过了 6300 亿美元, 两国双向投资累计超过 2400 亿美元。(中新社)
- 4) 银保监会发布《关于推进农村商业银行坚守定位 强化治理提升金融服务能力的意见》, 专门制定了监测和考核农村商业银行经营定位和金融服务能力的一套指标体系。(银保监会)
- 5) 央行行长易纲称, 1 月下旬将实施首次定向中期借贷便利操作。伴随着定向中期借贷便利的即将操作, 今年的第一波定向降息也将落地。(证券日报)
- 6) 财政部部长助理许宏才表示, 2019 年将适度增加地方政府一般债务规模, 较大幅度增加专项债规模, 具体规模要等全国人大审议通过后确定, 争取今年 9 月底前各地完成地方专项债的发行。(财政部)
- 7) 中国 2018 年出口按人民币计出口同比增长 7.1%, 进口同比增长 12.9%, 全年贸易顺差 2.33 万亿元人民币; 中国 2018 年 12 月出口 (以人民币计) 同比增长 0.2%, 预期 6.6%, 前值 10.2%; 进口降 3.1%, 预期增 12%, 前值增 7.8%。(新浪财经)
- 8) 经国务院批准, 合格境外机构投资者 (QFII) 总额度由 1500 亿美元增加至 3000 亿美元。(外汇局)
- 9) 2018 年中央企业实现营业收入 29.1 万亿元, 同比增长 10.1%, 实现利润总额 1.7 万亿元, 增长 16.7%。收入、利润创历年最好水平。(新华社)
- 10) 新闻发言人彭华岗今日表示截止 18 年 12 月末, 中央企业平均资产负债率为 65.7%, 较年初下降 0.6 个百分点, 50 家企业降幅超过 1 个百分点。其中带息负债比率为 39.4%, 带息负债增速低于上年同期 1.5 个百分点。(国资委)
- 11) 央行副行长朱鹤新在国新办新闻发布会上表示, 通过降准有效地支持实体经济的发展, 这有利于汇率更好地保持稳定。此外, 朱鹤新表示 18 年 11-12 月, 民营企业发债规模同比增长 70%。金融风险总体收敛, 宏观杠杆率基本保持稳定。(央行)
- 12) 2018 年 12 月份, 全国网贷平台加权平均收益率为 9.28%, 较 2018 年 8 月份全年最高峰时期 10.34% 下降了 0.68 个百分点。(融 360 大数据研究院)
- 13) 银保监会今日发布《影子银行、资本监管压力与银行稳健性》工作论文。文章指出, 影子银行规模的扩大会降低银行的稳健性水平; 资本监管压力的增强会提高银行的稳健性水平, 且对系统重要性银行具有更强的提升效应。建议加强影子银行监管, 抑制其规模急剧膨胀对银行稳健性水平的负向作用, 持续完善差异化监管规则, 强化资本与杠杆率监管。(银保监会)
- 14) 12 月一线城市新建商品住宅销售价格环比涨幅扩大, 二手住宅价格继续下降; 二三线城市新建商品住宅和二手住宅价格环比涨幅均回落。从环比看, 4 个一线城市新建商品住宅销售价格上涨 1.3%, 涨幅比上月扩大 1.0 个百分点。(国家统计局)



上市公司重要公告汇总

【中国银行】据银保监会，银保监会 17 日批准中国银行发行不超过 400 亿元无固定期限资本债券，是我国商业银行获批发行的首单此类新资本工具。

【民生银行】关于发行二级资本债券获得中国人民银行批准的公告：本公司在全国银行间债券市场公开发行不超过 400 亿元人民币二级资本债券，自决定书发出之日起 2 年内有效。

【宁波银行】2019 年第一期金融债券发行完毕的公告：获准在全国银行间债券市场公开发行不超过 300 亿元人民币的金融债券，已于 19 年 1 月 15 日发行完毕，实际发行规模为 60 亿元，品种为 3 年期固定利率债券，票面利率为 3.50%。



风险提示

- 1、经济下行导致资产质量恶化超预期。银行作为顺周期行业，行业发展与经济发展相关性强。宏观经济发展影响实体经济的经营以及盈利状况，从而影响银行业的资产质量表现。如果经济超预期下行，银行业的资产质量存在恶化风险，从而影响银行业的盈利能力。目前中美贸易摩擦持续，宏观经济存不确定性，后续仍需密切关注经济的动态变化。
- 2、中美贸易摩擦进一步升级。中美贸易谈判进程摇摆不定，如若贸易摩擦进一步升级将对经济造成更大的下行压力，影响银行业资产质量。

附录图表 27. 报告中提及上市公司估值表

公司代码	公司简称	评级	股价 (元)	市值 (十亿元)	每股收益(元/股)		市净率(倍)		最新每股净资产 (元/股)
					2017A	2018E	2017A	2018E	
601398.SH	工商银行	买入	5.39	1,921	0.80	0.86	0.94	0.85	6.12
601988.SH	中国银行	未有评级	3.56	1,048	0.59	0.63	0.75	0.69	5.02
601288.SH	农业银行	买入	3.58	1,253	0.55	0.59	0.93	0.78	4.43
600036.SH	招商银行	买入	27.10	683	2.78	3.18	1.53	1.36	19.49
601998.SH	中信银行	未有评级	5.55	272	0.87	0.93	0.74	0.68	7.95
600016.SH	民生银行	中性	5.83	255	1.14	1.21	0.69	0.60	9.17
600000.SH	浦发银行	增持	10.43	306	1.85	1.91	0.77	0.68	14.49
601818.SH	光大银行	买入	3.95	207	0.60	0.66	0.77	0.71	5.32
600015.SH	华夏银行	未有评级	7.50	115	1.29	1.32	0.78	0.69	12.55
601169.SH	北京银行	增持	5.79	122	0.89	0.96	0.78	0.72	8.02
601009.SH	南京银行	增持	6.77	57	1.14	1.32	1.00	0.91	7.64
002142.SZ	宁波银行	增持	16.85	88	1.79	2.15	1.74	1.38	11.78
601229.SH	上海银行	增持	11.30	123	1.40	1.72	0.97	0.89	12.62
600919.SH	江苏银行	未有评级	6.13	71	1.03	1.10	0.78	0.70	8.63
600926.SH	杭州银行	增持	7.61	39	0.89	1.04	0.93	0.85	8.94
002807.SZ	江阴银行	未有评级	5.30	9	0.46	0.48	1.02	1.00	5.41
600908.SH	无锡银行	增持	5.47	10	0.54	0.61	1.09	1.00	5.38
601128.SH	常熟银行	买入	6.26	14	0.56	0.68	1.35	1.24	5.17
603323.SH	吴江银行	增持	6.50	9	0.50	0.59	1.13	1.05	6.16
002839.SZ	张家港行	未有评级	5.79	10	0.42	0.49	1.26	1.17	4.95
601838.SH	成都银行	中性	8.08	29	1.08	1.28	1.17	1.02	8.28

资料来源: 万得, 中银国际证券

注: 股价截止日 2018 年 1 月 18 日, 未有评级公司盈利预测来自万得一致预期

披露声明

本报告准确表述了证券分析师的个人观点。该证券分析师声明，本人未在公司内、外部机构兼任有损本人独立性与客观性的其他职务，没有担任本报告评论的上市公司的董事、监事或高级管理人员；也不拥有与该上市公司有关的任何财务权益；本报告评论的上市公司或其它第三方都没有或没有承诺向本人提供与本报告有关的任何补偿或其它利益。

中银国际证券股份有限公司同时声明，将通过公司网站披露本公司授权公众媒体及其他机构刊载或者转发证券研究报告有关情况。如有投资者于未经授权的公众媒体看到或从其他机构获得本研究报告的，请慎重使用所获得的研究报告，以防止被误导，中银国际证券股份有限公司不对其报告理解和使用承担任何责任。

评级体系说明

以报告发布日后公司股价/行业指数涨跌幅相对同期相关市场指数的涨跌幅的表现为基准：

公司投资评级：

- 买入：预计该公司在未来 6 个月内超越基准指数 20% 以上；
- 增持：预计该公司在未来 6 个月内超越基准指数 10%-20%；
- 中性：预计该公司股价在未来 6 个月内相对基准指数变动幅度在 -10%-10% 之间；
- 减持：预计该公司股价在未来 6 个月内相对基准指数跌幅在 10% 以上；
- 未有评级：因无法获取必要的资料或者其他原因，未能给出明确的投资评级。

行业投资评级：

- 强于大市：预计该行业指数在未来 6 个月内表现强于基准指数；
- 中性：预计该行业指数在未来 6 个月内表现基本与基准指数持平；
- 弱于大市：预计该行业指数在未来 6 个月内表现弱于基准指数。
- 未有评级：因无法获取必要的资料或者其他原因，未能给出明确的投资评级。

沪深市场基准指数为沪深 300 指数；新三板市场基准指数为三板成指或三板做市指数；香港市场基准指数为恒生指数或恒生中国企业指数；美股市场基准指数为纳斯达克综合指数或标普 500 指数。

风险提示及免责声明

本报告由中银国际证券股份有限公司证券分析师撰写并向特定客户发布。

本报告发布的特定客户包括：1) 基金、保险、QFII、QDII 等能够充分理解证券研究报告，具备专业信息处理能力的中银国际证券股份有限公司的机构客户；2) 中银国际证券股份有限公司的证券投资顾问服务团队，其可参考使用本报告。中银国际证券股份有限公司的证券投资顾问服务团队可能以本报告为基础，整合形成证券投资顾问服务建议或产品，提供给接受其证券投资顾问服务的客户。

中银国际证券股份有限公司不以任何方式或渠道向除上述特定客户外的公司个人客户提供本报告。中银国际证券股份有限公司的个人客户从任何外部渠道获得本报告的，亦不应直接依据所获得的研究报告作出投资决策；需充分咨询证券投资顾问意见，独立作出投资决策。中银国际证券股份有限公司不承担由此产生的任何责任及损失等。

本报告内含保密信息，仅供收件人使用。阁下作为收件人，不得出于任何目的直接或间接复制、派发或转发此报告全部或部分内容予任何其他人士，或将此报告全部或部分内容发表。如发现本研究报告被私自刊载或转发的，中银国际证券股份有限公司将及时采取维权措施，追究有关媒体或者机构的责任。所有本报告期内使用的商标、服务标记及标记均为中银国际证券股份有限公司或其附属及关联公司（统称“中银国际集团”）的商标、服务标记、注册商标或注册服务标记。

本报告及其所载的任何信息、材料或内容只提供给阁下作参考之用，并未考虑到任何特别的投资目的、财务状况或特殊需要，不能成为或被视为出售或购买或认购证券或其它金融票据的要约或邀请，亦不构成任何合约或承诺的基础。中银国际证券股份有限公司不能确保本报告中提及的投资产品适合任何特定投资者。本报告的内容不构成对任何人的投资建议，阁下不会因为收到本报告而成为中银国际集团的客户。阁下收到或阅读本报告须在承诺购买任何报告中所指之投资产品之前，就该投资产品的适合性，包括阁下的特殊投资目的、财务状况及其特别需要寻求阁下相关投资顾问的意见。

尽管本报告所载资料的来源及观点都是中银国际证券股份有限公司及其证券分析师从相信可靠的来源取得或达到，但撰写本报告的证券分析师或中银国际集团的任何成员及其董事、高管、员工或其他任何个人（包括其关联方）都不能保证它们的准确性或完整性。除非法律或规则规定必须承担的责任外，中银国际集团任何成员不对使用本报告的材料而引致的损失负任何责任。本报告对其中所包含的或讨论的信息或意见的准确性、完整性或公平性不作任何明示或暗示的声明或保证。阁下不应单纯依靠本报告而取代个人的独立判断。本报告仅反映证券分析师在撰写本报告时的设想、见解及分析方法。中银国际集团成员可发布其它与本报告所载资料不一致及有不同结论的报告，亦有可能采取与本报告观点不同的投资策略。为免生疑问，本报告所载的观点并不代表中银国际集团成员的立场。

本报告可能附载其它网站的地址或超级链接。对于本报告可能涉及到中银国际集团本身网站以外的资料，中银国际集团未有参阅有关网站，也不对它们的内容负责。提供这些地址或超级链接（包括连接到中银国际集团网站的地址及超级链接）的目的，纯粹为了阁下的方便及参考，连结网站的内容不构成本报告的任何部份。阁下须承担浏览这些网站的风险。

本报告所载的资料、意见及推测仅基于现状，不构成任何保证，可随时更改，毋须提前通知。本报告不构成投资、法律、会计或税务建议或保证任何投资或策略适用于阁下个别情况。本报告不能作为阁下私人投资的建议。

过往的表现不能被视作将来表现的指示或保证，也不能代表或对将来表现做出任何明示或暗示的保障。本报告所载的资料、意见及预测只是反映证券分析师在本报告所载日期的判断，可随时更改。本报告中涉及证券或金融工具的价格、价值及收入可能出现上升或下跌。

部分投资可能不会轻易变现，可能在出售或变现投资时存在难度。同样，阁下获得有关投资的价值或风险的可靠信息也存在困难。本报告中包含或涉及的投资及服务可能未必适合阁下。如上所述，阁下须在做出任何投资决策之前，包括买卖本报告涉及的任何证券，寻求阁下相关投资顾问的意见。

中银国际证券股份有限公司及其附属及关联公司版权所有。保留一切权利。

中银国际证券股份有限公司

中国上海浦东
银城中路 200 号
中银大厦 39 楼
邮编 200121
电话: (8621) 6860 4866
传真: (8621) 5888 3554

相关关联机构:

中银国际研究有限公司

香港花园道一号
中银大厦二十楼
电话: (852) 3988 6333
致电香港免费电话:
中国网通 10 省市客户请拨打: 10800 8521065
中国电信 21 省市客户请拨打: 10800 1521065
新加坡客户请拨打: 800 852 3392
传真: (852) 2147 9513

中银国际证券有限公司

香港花园道一号
中银大厦二十楼
电话: (852) 3988 6333
传真: (852) 2147 9513

中银国际控股有限公司北京代表处

中国北京市西城区
西单北大街 110 号 8 层
邮编: 100032
电话: (8610) 8326 2000
传真: (8610) 8326 2291

中银国际(英国)有限公司

2/F, 1 Lothbury
London EC2R 7DB
United Kingdom
电话: (4420) 3651 8888
传真: (4420) 3651 8877

中银国际(美国)有限公司

美国纽约市美国大道 1045 号
7 Bryant Park 15 楼
NY 10018
电话: (1) 212 259 0888
传真: (1) 212 259 0889

中银国际(新加坡)有限公司

注册编号 199303046Z
新加坡百得利路四号
中国银行大厦四楼(049908)
电话: (65) 6692 6829 / 6534 5587
传真: (65) 6534 3996 / 6532 3371