

2018年12月航空行业经营数据低迷，2018年全年数据依然稳健

——航空运输业2018年12月经营数据点评

行业简报

◆2018年全年经营数据稳健

国航、南航18年ASK增速分别为10.5%、12.04%，高于17年增速，东航18年ASK增速8.09%，低于17年增速（也显著低于国航、南航同期增速），不过东航客运量18年增速高于17年增速，体现在客座率上有显著改善（上涨1.2pts），相比之下国航18年客座率下滑0.5pts。

◆2018年12月经营数据低迷

单看2018年12月情况，国航、东航ASK增速均在10%以下，仅南航ASK增速为10.91%；国航、南航ASK增速低于2017年同期水平也低于2018年全年平均水平；国航、南航客座率同比下滑，仅东航整体客座率小幅增长0.27pts。

◆春秋吉祥运力扩张减缓

吉祥春秋ASK18年增速显著低于17年增速，客座率方面都出现明显下降，说明市场压力较大。

◆2018年第四季度数据不能说明航空需求开始下行

从历史数据看，四季度往往是航空业淡季，单季或单月情况很难反映整体需求变化趋势。国家发改委预计2019春运民航旅客发送量同比增长12%，略高于2018年春运增速，我们对2019春运民航需求保持乐观。

◆油汇边际利好2019年航司业绩

我们判断2019年油价均价将维持在60-70美元/桶，人民币兑美元仍然有小幅贬值压力，在供需相对平衡的条件下，2019年三大航利润同比或有50%以上增幅，是最具有进攻性的板块。

◆投资建议

发改委预计2019春运民航旅客发送量同比增长12%，略高于2018年春运增速。我们对2019春运民航需求保持乐观，考虑目前航空股估值位于底部区域，维持航空板块“增持”评级，华东区域竞争格局较好，推荐东方航空。

◆风险分析

经济下行影响航空出行需求，油价、汇率波动影响航空公司盈利，空难等安全事故发生降低旅客乘机需求。

证券代码	公司名称	股价(元)	EPS(元)			PE(X)			投资评级
			17A	18E	19E	17A	18E	19E	
603885	吉祥航空	11.99	0.74	0.86	1.06	16	14	11	增持
601111	中国国航	8.13	0.50	0.43	0.84	16	19	10	增持
600115	东方航空	5.09	0.44	0.23	0.58	12	22	9	增持
600029	南方航空	7.24	0.48	0.31	0.76	15	23	10	增持
601021	春秋航空	31.81	1.38	1.65	2.28	23	19	14	增持

资料来源：Wind，光大证券研究所预测，股价时间为2019年1月18日

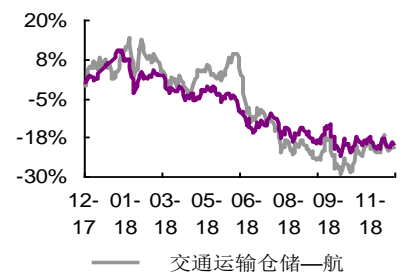
增持（维持）

分析师

程新星（执业证书编号：S0930518120002）
52523841
chengxx@ebcn.com

陆达（执业证书编号：S0930518120004）
021-52523798
luda@ebcn.com

行业与上证指数对比图



资料来源：Wind

相关研报

贸易摩擦改善利好集运板块——交通运输行业周报20190113

..... 2019-01-13

宏观经济降温，静待航空航运需求回暖——交通运输行业2019年投资策略

..... 2019-01-06

卡塔尔航空举牌南航，南航与寰宇一家更进一步——交通运输行业周报20190106

..... 2019-01-06

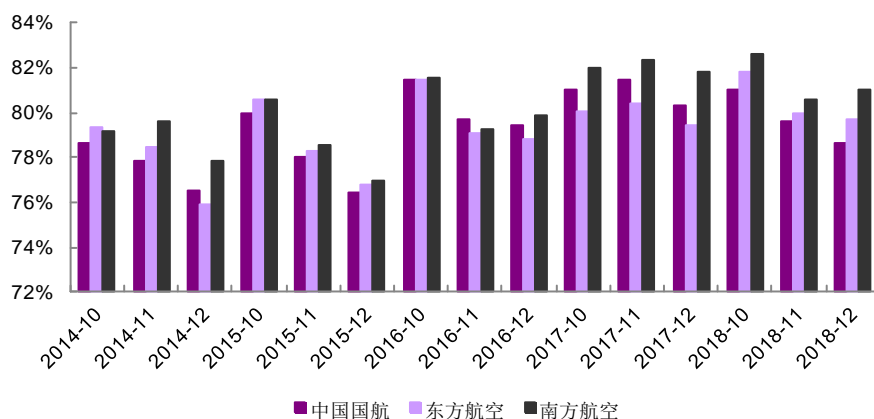
合纵连横进入新时期，三大航各自突围——航空行业深度研究报告

..... 2018-12-19

1、2018 年第四季度航司经营数据低迷

上市航司 2018 年第四季度经营数据低迷，尤其是 2018 年 11 月经营数据不佳。我们认为发生这种情况的主要原因是上海进博会以及 2017 年 11 月基数较大。2018 年 12 月经营数据有所好转，东航客座率同比转正。从历史数据看，四季度往往是航空业淡季，单季或单月情况很难反映整体需求变化趋势。

图 1：三大航第四季度单月客座率

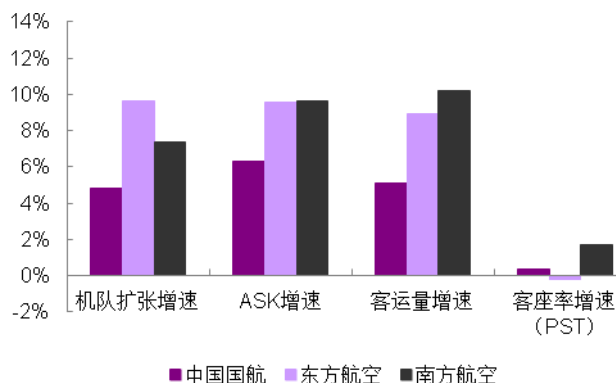


资料来源：Wind，光大证券研究所

2、上市航司 2018 年全年经营数据依然稳健

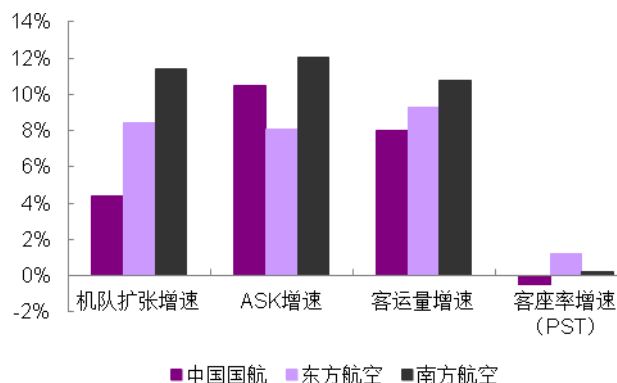
虽然上市航司 2018 年第四季度经营数据低迷，但从 2018 年全年数据来看依然保持稳健。国航、南航 18 年 ASK 增速分别为 10.5%、12.04%，高于 17 年增速，东航 18 年 ASK 增速 8.09%，低于 17 年增速（也显著低于国航、南航同期增速），不过东航客运量 18 年增速高于 17 年增速，体现在客座率上有显著改善（上涨 1.2pts），相比之下国航 18 年客座率下滑 0.5pts。国航虽然 18 年机队扩张增速处于低位，但 ASK、客运量增速相较 17 年有明显提升。

图 2：三大航 2017 年运营数据同比比较



资料来源：Wind，各公司公告，光大证券研究所

图 3：三大航 2018 年运营数据同比比较

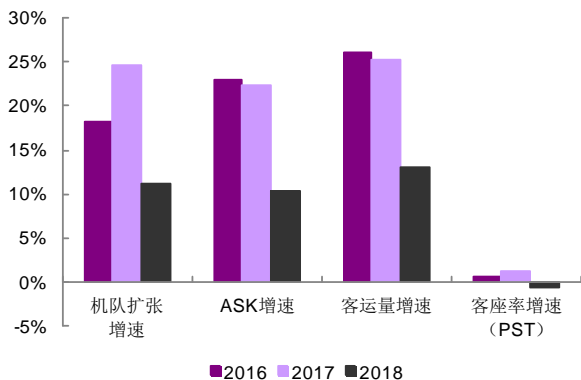


资料来源：Wind，各公司公告，光大证券研究所

3、春秋吉祥运力扩张减缓

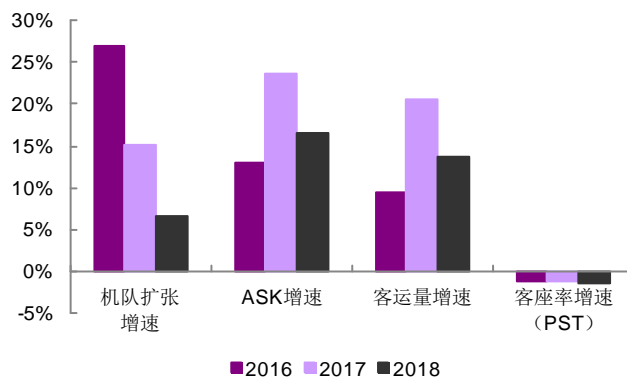
受制于机队扩张增速下降，春秋、吉祥 18 年 ASK 增速出现明显下滑；客座率方面两家公司都出现明显下降，说明市场压力较大。

图 4：吉祥航空历史经营数据比较



资料来源：Wind，公司公告，光大证券研究所

图 5：春秋航空历史经营数据比较



资料来源：Wind，公司公告，光大证券研究所

4、春运需求增速预计保持平稳

国家发改委日前发布《关于全力做好 2019 年春运工作的意见》，文中预测 2019 年春运全国旅客发送量将达到 29.9 亿人次，比上年春运增长 0.6%。其中，道路 24.6 亿人次，下降 0.8%；铁路 4.13 亿人次，增长 8.3%；民航 7300 万人次，增长 12%；水运 4300 万人次，与上年基本持平。总体来看，客运总量增速放缓但结构发生变化，铁路、民航运输需求仍保持较快增长。2019 年春运民航运输人次预计同比增长 12%，略高于 2018 年春运增速，我们对 2019 春运民航需求保持乐观。

5、投资建议

我们对 2019 春运民航需求保持乐观，考虑目前航空股估值位于底部区域，维持航空板块“增持”评级，华东区域竞争格局较好，推荐东方航空。

6、风险分析

1、宏观经济下行影响航空需求下行。虽然航空具有一定防御属性，但宏观经济下滑到一定程度，必然会导致出行需求下降以及机票价格下降，对上市公司业绩带来负面冲击。

2、油价大幅提升，人民币兑美元大幅贬值。油价上升会提高航空公司运营成本，人民币兑美元贬值会给航空公司带来汇兑损失，直接影响上市公司净利润。

3、重大交通安全事故。如果未来发生空难等航空安全事故，会在短期降低旅客乘机需求，影响航空公司营收。

行业及公司评级体系

评级	说明
买入	未来 6-12 个月的投资收益率领先市场基准指数 15% 以上;
增持	未来 6-12 个月的投资收益率领先市场基准指数 5% 至 15%;
中性	未来 6-12 个月的投资收益率与市场基准指数的变动幅度相差 -5% 至 5%;
减持	未来 6-12 个月的投资收益率落后市场基准指数 5% 至 15%;
卖出	未来 6-12 个月的投资收益率落后市场基准指数 15% 以上;
无评级	因无法获取必要的资料, 或者公司面临无法预见结果的重大不确定性事件, 或者其他原因, 致使无法给出明确的评级。

基准指数说明: A 股主板基准为沪深 300 指数; 中小盘基准为中小板指; 创业板基准为创业板指; 新三板基准为新三板指数; 港股基准指数为恒生指数。

分析、估值方法的局限性说明

本报告所包含的分析基于各种假设, 不同假设可能导致分析结果出现重大不同。本报告采用的各种估值方法及模型均有其局限性, 估值结果不保证所涉及证券能够在该价格交易。

分析师声明

本报告署名分析师具有中国证券业协会授予的证券投资咨询执业资格并注册为证券分析师, 以勤勉的职业态度、专业审慎的研究方法, 使用合法合规的信息, 独立、客观地出具本报告, 并对本报告的内容和观点负责。负责准备本报告以及撰写本报告的所有研究分析师或工作人员在此保证, 本研究报告中关于任何发行商或证券所发表的观点均如实反映分析人员的个人观点。负责准备本报告的分析师获取报酬的评判因素包括研究的质量和准确性、客户的反馈、竞争性因素以及光大证券股份有限公司的整体收益。所有研究分析师或工作人员保证他们报酬的任何一部分不曾与, 不与, 也将不会与本报告中的具体的推荐意见或观点有直接或间接的联系。

特别声明

光大证券股份有限公司 (以下简称“本公司”) 创建于 1996 年, 系由中国光大 (集团) 总公司投资控股的全国性综合类股份制证券公司, 是中国证监会批准的首批三家创新试点公司之一。根据中国证监会核发的经营证券期货业务许可, 光大证券股份有限公司的经营经营范围包括证券投资咨询业务。

本公司经营范围: 证券经纪; 证券投资咨询; 与证券交易、证券投资活动有关的财务顾问; 证券承销与保荐; 证券自营; 为期货公司提供中间介绍业务; 证券投资基金代销; 融资融券业务; 中国证监会批准的其他业务。此外, 公司还通过全资或控股子公司开展资产管理、直接投资、期货、基金管理以及香港证券业务。

本证券研究报告由光大证券股份有限公司研究所 (以下简称“光大证券研究所”) 编写, 以合法获得的我们相信为可靠、准确、完整的信息为基础, 但不保证我们所获得的原始信息以及报告所载信息之准确性和完整性。光大证券研究所可能将不时补充、修订或更新有关信息, 但不保证及时发布该等更新。

本报告中的资料、意见、预测均反映报告初次发布时光大证券研究所的判断, 可能需随时进行调整且不予通知。报告中的信息或所表达的意见不构成任何投资、法律、会计或税务方面的最终操作建议, 本公司不就任何人依据报告中的内容而最终操作建议做出任何形式的保证和承诺。在任何情况下, 本报告中的信息或所表达的意见并不构成对任何人的投资建议。客户应自主作出投资决策并自行承担投资风险。本报告中的信息或所表达的意见并未考虑到个别投资者的具体投资目的、财务状况以及特定需求。投资者应当充分考虑自身特定状况, 并完整理解和使用本报告内容, 不应视本报告为做出投资决策的唯一因素。对依据或者使用本报告所造成的一切后果, 本公司及作者均不承担任何法律责任。

不同时期, 本公司可能会撰写并发布与本报告所载信息、建议及预测不一致的报告。本公司的销售人员、交易人员和其他专业人员可能会向客户提供与本报告中观点不同的口头或书面评论或交易策略。本公司的资产管理部、自营部门以及其他投资业务部门可能会独立做出与本报告的意見或建议不相一致的投资决策。本公司提醒投资者注意并理解投资证券及投资产品存在的风险, 在做出投资决策前, 建议投资者务必向专业人士咨询并谨慎抉择。

在法律允许的情况下, 本公司及其附属机构可能持有报告中提及的公司所发行证券的头寸并进行交易, 也可能为这些公司提供或正在争取提供投资银行、财务顾问或金融产品等相关服务。投资者应当充分考虑本公司及本公司附属机构就报告内容可能存在的利益冲突, 勿将本报告作为投资决策的唯一信赖依据。

本报告根据中华人民共和国法律在中华人民共和国境内分发, 仅供本公司的客户使用。本公司不会因接收人收到本报告而视其为客户。本报告仅向特定客户传送, 未经本公司书面授权, 本研究报告的任何部分均不得以任何方式制作任何形式的拷贝、复印件或复制品, 或再次分发给任何其他人, 或以任何侵犯本公司版权的其他方式使用。所有本报告中使用的商标、服务标记及标记均为本公司的商标、服务标记及标记。如欲引用或转载本文内容, 务必联络本公司并获得许可, 并需注明出处为光大证券研究所, 且不得对本文进行有悖原意的引用和删改。

光大证券股份有限公司

上海市南京西路 1266 恒隆广场一期 49 楼 邮编 200040

机构业务总部	姓名	办公电话	手机	电子邮件
上海	徐硕	021-52523543	13817283600	shuoxu@ebscn.com
	李文渊		18217788607	liwenyuan@ebscn.com
	李强	021-52523547	18621590998	liqiang88@ebscn.com
	罗德锦	021-52523578	13661875949/13609618940	luodj@ebscn.com
	张弓	021-52523558	13918550549	zhanggong@ebscn.com
	黄素青	021-22169130	13162521110	huangsuqing@ebscn.com
	邢可	021-22167108	15618296961	xingk@ebscn.com
	李晓琳	021-52523559	13918461216	lixiaolin@ebscn.com
	郎珈艺	021-52523557	18801762801	dingdian@ebscn.com
	余鹏	021-52523565	17702167366	yupeng88@ebscn.com
	丁点	021-52523577	18221129383	dingdian@ebscn.com
	郭永佳		13190020865	guoyongjia@ebscn.com
	北京	郝辉	010-58452028	13511017986
梁晨		010-58452025	13901184256	liangchen@ebscn.com
吕凌		010-58452035	15811398181	lvling@ebscn.com
郭晓远		010-58452029	15120072716	guoxiaoyuan@ebscn.com
张彦斌		010-58452026	15135130865	zhangyanbin@ebscn.com
庞舒然		010-58452040	18810659385	pangsr@ebscn.com
中青雯		021-22169527	15921857444	shenqw@ebscn.com
深圳		黎晓宇	0755-83553559	13823771340
	张亦潇	0755-23996409	13725559855	zhangyx@ebscn.com
	王渊锋	0755-83551458	18576778603	wangyuanfeng@ebscn.com
	张靖雯	0755-83553249	18589058561	zhangjingwen@ebscn.com
	苏一耘		13828709460	suyy@ebscn.com
	常密密		15626455220	changmm@ebscn.com
国际业务	陶奕	021-52523546	18018609199	taoyi@ebscn.com
	梁超	021-52523562	15158266108	liangc@ebscn.com
	金英光		13311088991	jinyg@ebscn.com
私募业务部	周梦颖	021-52523550	15618752262	zhoumengying@ebscn.com
	安玲娴	021-52523708	15821276905	anlx@ebscn.com
	张浩东	021-52523709	18516161380	zhanghd@ebscn.com
	吴冕	0755-23617467	18682306302	wumian@ebscn.com
	吴琦	021-52523706	13761057445	wuqi@ebscn.com
	王舒	021-22169419	15869111599	wangshu@ebscn.com
	傅裕	021-52523702	13564655558	fuyu@ebscn.com
	王婧	021-22169359	18217302895	wangjing@ebscn.com
	陈潞	021-22169146	18701777950	chenlu@ebscn.com
	王涵洲		18601076781	wanghanzhou@ebscn.com
	黄小芳	021-52523715	15221694319	huangxf@ebscn.com