



❖ 川财周观点

造纸板块：废纸方面，截至本周，环保部共计公布了3批2019废纸进口核准名单，玖龙纸业、理文造纸、山鹰纸业三家纸企占核定总量的52.97%，配额继续向龙头倾斜；纸浆方面，受18年四季度需求不旺影响，纸浆近期有去库存压力，浆价有下行趋势，近期可关注原材料成本下降的中顺洁柔。家居板块：定制家居方面，受去年以来房地产市场的严格调控、整装企业截流以及行业竞争日趋激烈等因素影响，板块持续调整，明年地产政策走向值得关注。我们认为，门店数量较多、产品品类齐全、布局前端整装渠道的行业龙头有望突出重围。软体家居板块，原材料TDI价格大幅下降影响，板块成本压力有所缓解。随着软体行业整合提速，竞争格局继续向好。当前我们看好具备渠道优势、品类齐全的软体家居企业顾家家居。包装印刷板块：原材料价格上涨带来的影响正在逐渐被熨平，行业盈利水平有望迎来拐点，同时建议关注新型烟草行业。

❖ 市场表现

本周上证综指上涨0.22%，收于2601.72；沪深300指数上涨0.51%，收于3184.47；创业板指数下跌0.32%，收于1265.49；轻工制造指数上涨0.47%，收于1956.07。在各子板块中，包装印刷板块收于2234.31，上涨2.36%；家用轻工板块收于1779.78，上涨0.06%；造纸板块收于1836.80，下跌0.88%。

❖ 价格追踪

本周瓦楞纸市场均价3857元/吨，环比上涨0.36%；箱板纸均价为4577元/吨，环比上涨0.33%；A级250g灰底白板纸含税均价4338元/吨，环比上涨0.12%；250-400g白卡纸含税均价4943元/吨，环比持平；铜版纸市场价5475元/吨，环比下调1.35%；双胶纸市场均价5833元/吨，环比下调0.28%。

❖ 公司公告

顾家家居（603816）：2018年8月至今，公司及其下属公司累计收到政府补助资金人民币11,820.53万元（未经审计）；欧派家居（603833）：公司2018年年度实现归属于上市公司股东的净利润预计增加19,502万元到32,503万元，同比增长15%到25%。

❖ **风险提示：**宏观经济不达预期；原材料价格波动；公司经营管理风险。

📄 证券研究报告

所属部门 | 股票研究部
报告类别 | 行业周报
所属行业 | 轻工制造
报告时间 | 2019/1/27

👤 分析师

杨欧雯

证书编号：S1100517070002
010-66495923
yangouwen@cczq.com

👤 联系人

林东岳

证书编号：S1100117070006
021-68595117
lindongyue@cczq.com

📍 川财研究所

北京 西城区平安里西大街28号
中海国际中心15楼，
100034

上海 陆家嘴环路1000号恒生大厦11楼，200120

深圳 福田区福华一路6号免税商务大厦21层，518000

成都 中国（四川）自由贸易试验区成都市高新区交子大道177号中海国际中心B座17楼，610041

正文目录

一、川财周观点.....	4
二、市场表现.....	5
三、数据跟踪.....	6
3.1 原材料价格.....	6
3.2 纸张价格.....	7
四、公司动态.....	8
4.1 股价表现.....	8
4.2 公司公告.....	9
五、行业资讯.....	9
风险提示.....	9

图表目录

图 1:	市场表现.....	5
图 2:	板块表现.....	5
图 3:	子板块表现.....	6
图 4:	国废:黄板纸(福建 A 级)(元/吨).....	6
图 5:	美废 8#到岸价(美元/吨).....	6
图 6:	纸浆价格(美元/吨).....	7
图 7:	瓦楞纸价格(元/吨).....	7
图 8:	箱板纸价格(元/吨).....	7
图 9:	白板纸价格(元/吨).....	8
图 10:	白卡纸价格(元/吨).....	8
图 11:	铜版纸价格(元/吨).....	8
图 12:	双胶纸价格(元/吨).....	8
表格 1:	轻工制造行业个股表现.....	9

一、川财周观点

相较上周五收盘价，本周上证综指上涨 0.22%，收于 2601.72；沪深 300 指数上涨 0.51%，收于 3184.47；创业板指数下跌 0.32%，收于 1265.49；轻工制造指数上涨 0.47%，收于 1956.07。轻工制造板块指数周涨跌幅排名 7/28，板块整体排名靠前。在各子板块中，包装印刷板块收于 2234.31，上涨 2.36%；家用轻工板块收于 1779.78，上涨 0.06%；造纸板块收于 1836.80，下跌 0.88%。

造纸板块：(1) 包装纸方面，本周国废价格企稳。截至本周，环保部共计公布了 3 批 2019 年废纸进口核准名单。目前总核定量为 521.71 万吨，其中，玖龙纸业、理文造纸、山鹰纸业三家纸企分别获批额度为 148.53 万吨、51.39 万吨、78.72 万吨，总计获批额度 292.76 万吨，占已核定总量的 52.97%，废纸进口政策向龙头企业倾斜。长期来看，中小纸企由于竞争力较弱，受限于成本提升而被逐步淘汰，造纸行业集中度有望继续提升。(2) 文化纸方面，由于四季度需求不旺，短期内纸浆有去库存压力，因此近期浆价有所下调。但是长期来看，由于 2019 年全球浆价新增产能约 150 万吨，相比 2018 年大幅减少，叠加浆厂集中度持续提升，我们认为，不太可能出现供给失衡、浆价大幅下滑的现象。

包装印刷板块：上游原材料价格上涨带来的影响正在逐渐被熨平，纸包装行业成本开始企稳，行业利润有望迎来拐点，建议关注明年新业务放量的裕同科技。同时建议关注新型烟草行业。

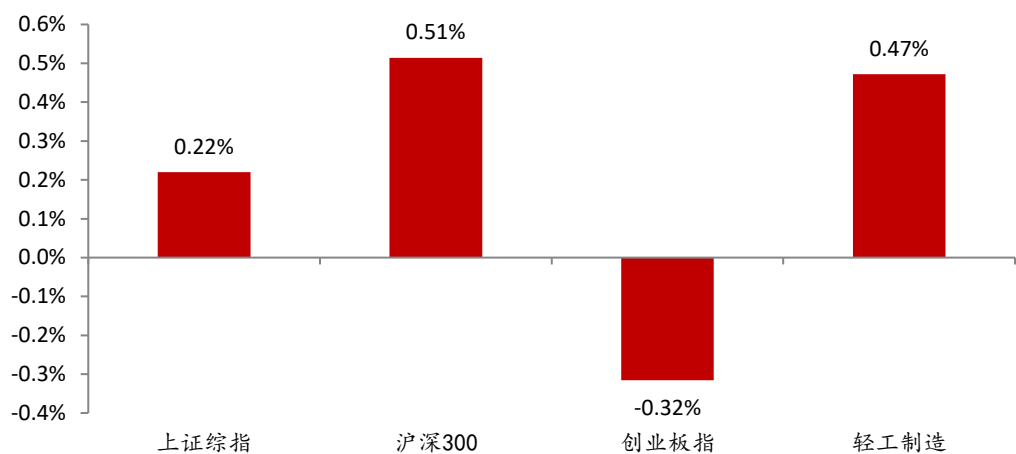
家用轻工板块：(1) 定制家居方面，板块自二季度以来持续调整，主要原因包括去年以来房地产市场的严格调控、整装企业截流以及行业竞争日趋激烈。近期房地产政策略有松动，菏泽放开限购，珠海、杭州等城市的购房门槛也略有降低，家居行业回暖需要等待楼市政策的进一步放松。我们认为，门店数量较多、产品品类齐全、布局前端整装渠道的行业龙头有望突出重围，相关标的有欧派家居、尚品宅配。(2) 成品家居板块，中美贸易摩擦目前仍有不确定性，出口业务占比较高的软体家居板块目前仍有一定风险，顾家家居/喜临门/梦百合 2017 年外销占比为 35.6%/21.6%/82%。TDI 价格年初至今价格跌幅已近 50%，软体家居成本压力有所缓解。目前，软体家居行业的整合也在提速，喜临门拟转让 23% 股权给顾家家居，顾家家居将成为喜临门控股股东。我们看好品类齐全、渠道深化的软体家居企业顾家家居，以及业绩弹性较大、有望迎来盈利拐点的梦百合。

二、市场表现

相较上周五收盘价，本周上证综指上涨 0.22%，收于 2601.72；沪深 300 指数上涨 0.51%，收于 3184.47；创业板指数下跌 0.32%，收于 1265.49；轻工制造指数上涨 0.47%，收于 1956.07。

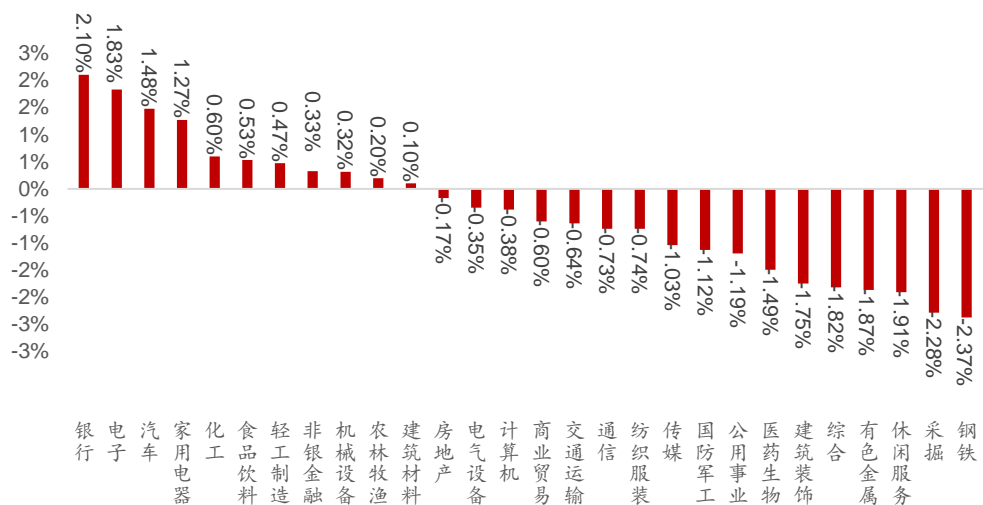
轻工制造板块指数周涨跌幅排名 7/28，板块整体排名靠前。在各子板块中，包装印刷板块收于 2234.31，上涨 2.36%；家用轻工板块收于 1779.78，上涨 0.06%；造纸板块收于 1836.80，下跌 0.88%。

图 1：市场表现



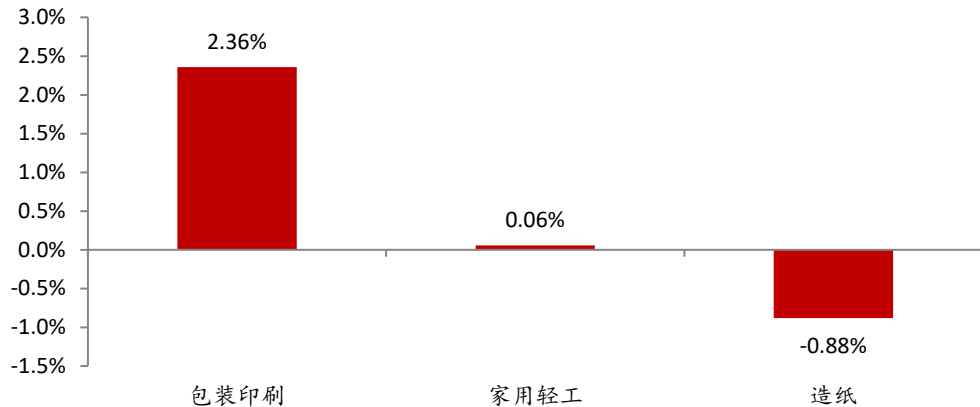
资料来源：Wind，川财证券研究所

图 2：板块表现



资料来源：Wind，川财证券研究所

图 3: 子板块表现



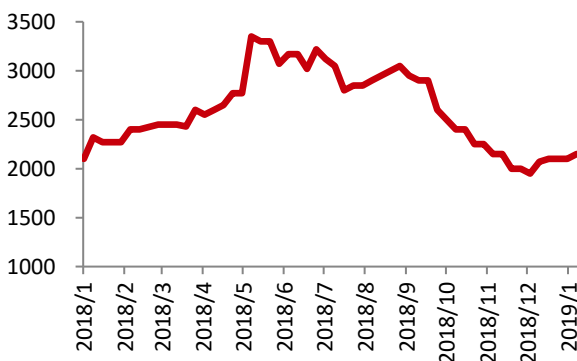
资料来源: Wind, 川财证券研究所

三、数据跟踪

3.1 原材料价格

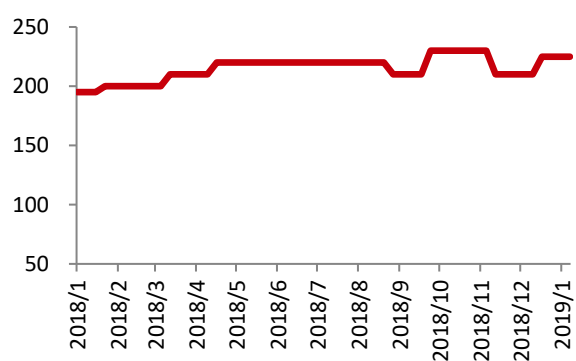
废旧黄板纸周均价为 2158 元/吨, 环比下跌 1.69%, 同比下跌 2.49%。进口针叶浆周均价 5616 元/吨, 较上周上升 21 元/吨, 环比上升 0.37%; 较去年同期下降 1253 元/吨, 同比下降 18.24%; 进口阔叶浆周均价 5411 元/吨, 较上周上升 71 元/吨, 环比上升 1.31%; 较去年同期下降 296 元/吨, 同比下降 5.19%。

图 4: 国废: 黄板纸 (福建 A 级) (元/吨)



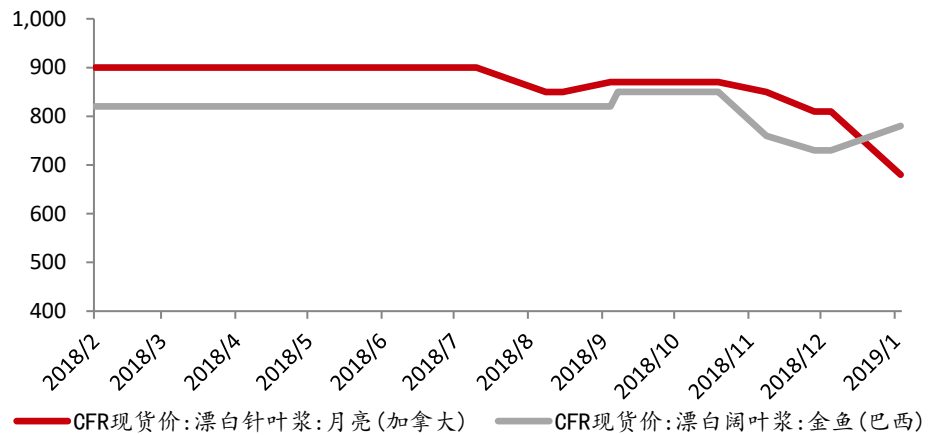
资料来源: Wind, 川财证券研究所

图 5: 美废 8# 到岸价 (美元/吨)



资料来源: Wind, 川财证券研究所

图 6: 纸浆价格 (美元/吨)

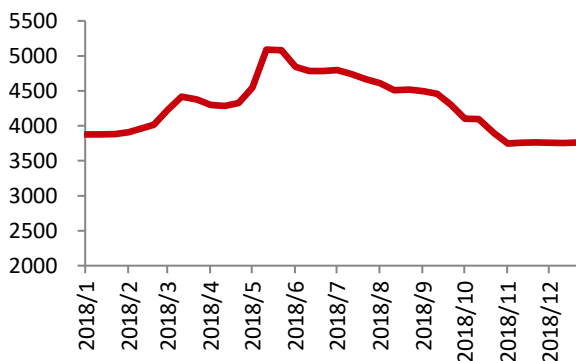


资料来源: Wind, 川财证券研究所

3.2 纸张价格

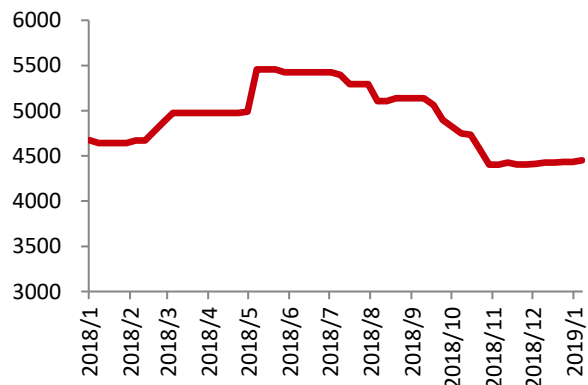
本周瓦楞纸市场均价 3857 元/吨, 环比小幅上涨 0.36%, 同比下滑 1.17%; 箱板纸均价为 4577 元/吨, 环比上涨 0.33%, 同比下滑 3.64%; A 级 250g 灰底白板纸含税均价 4338 元/吨, 环比上涨 0.12%, 同比下降 2.16%; 250-400g 白卡纸含税均价 4943 元/吨, 环比持平, 同比下降 25.66%; 铜版纸市场价 5475 元/吨, 环比下调 1.35%, 较去年同期下降 23.16%; 双胶纸市场均价 5833 元/吨, 环比下调 0.28%, 较去年同期下降 18.61%。

图 7: 瓦楞纸价格 (元/吨)



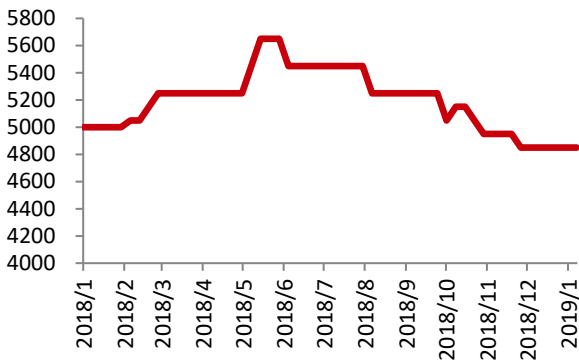
资料来源: Wind, 川财证券研究所

图 8: 箱板纸价格 (元/吨)



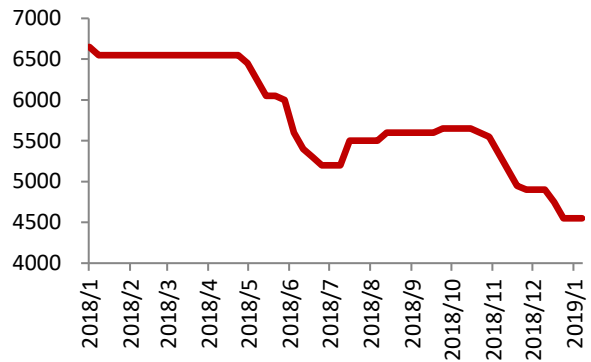
资料来源: Wind, 川财证券研究所

图 9: 白板纸价格 (元/吨)



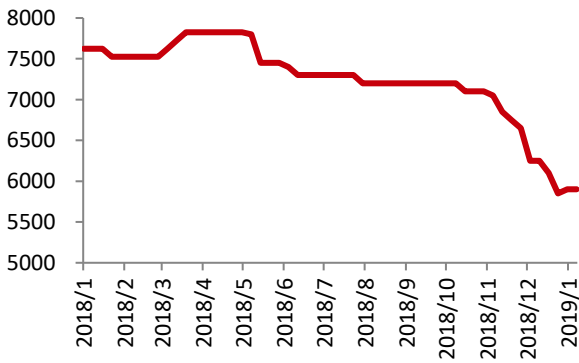
资料来源: Wind, 川财证券研究所

图 10: 白卡纸价格 (元/吨)



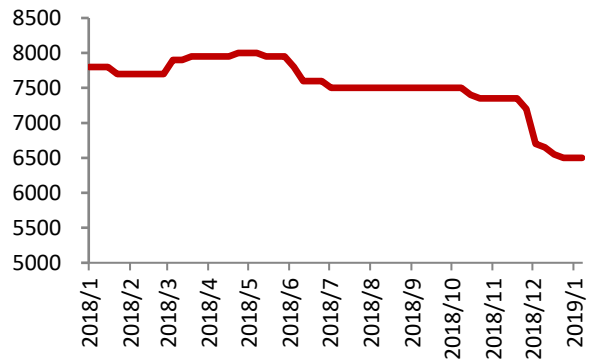
资料来源: Wind, 川财证券研究所

图 11: 铜版纸价格 (元/吨)



资料来源: Wind, 川财证券研究所

图 12: 双胶纸价格 (元/吨)



资料来源: Wind, 川财证券研究所

四、公司动态

4.1 股价表现

本周,表现前五标的的分别是顺灏股份、新宏泽、裕同科技、美克家居、帝欧家居,涨幅分别为 60.91%、12.54%、12.54%、11.84%、10.86%;表现后五标的的分别是*ST 德力、金洲慈航、冠福股份、通产丽星、东方金钰,跌幅分别为 11.09%、14.80%、16.39%、19.95%、23.46%。

表格1. 轻工制造行业个股表现

排名	代码	简称	收盘价	周涨跌	周涨跌幅/%
前五 标的	002565.SZ	顺灏股份	8.11	3.07	60.91%
	002836.SZ	新宏泽	13.01	1.45	12.54%
	002831.SZ	裕同科技	43.43	4.84	12.54%
	600337.SH	美克家居	4.44	0.47	11.84%
	002798.SZ	帝欧家居	14.39	1.41	10.86%
后五 标的	002571.SZ	*ST 德力	4.89	-0.61	-11.09%
	000587.SZ	金洲慈航	2.59	-0.45	-14.80%
	002102.SZ	冠福股份	1.53	-0.30	-16.39%
	002243.SZ	通产丽星	14.65	-3.65	-19.95%
	600086.SH	东方金钰	3.23	-0.99	-23.46%

资料来源: Wind, 川财证券研究所

4.2 公司公告

顾家家居 (603816): 自 2018 年 8 月截至本公告日, 顾家家居股份有限公司及其下属公司累计收到政府补助资金人民币 11,820.53 万元 (未经审计)。

欧派家居 (603833): 公司 2018 年年度实现归属于上市公司股东的净利润预计增加 19,502 万元到 32,503 万元, 同比增长 15% 到 25%。公司 2018 年年度实现归属于上市公司股东的扣除非经常性损益的净利润预计增加 23,905 万元到 35,857 万元, 同比增长 20% 到 30%。

美盈森 (002303): 公司于 2019 年 1 月 24 日在福建省福清市投资设立全资子公司福建美盈森环保科技有限公司并领取了营业执照。

五、行业资讯

近日国务院办公厅印发“无废城市”建设试点工作方案的通知, “无废城市”是以创新、协调、绿色、开放、共享的新发展理念为引领, 通过推动形成绿色发展方式和生活方式, 持续推进固体废物源头减量和资源化利用, 最大限度减少填埋量, 将固体废物环境影响降至最低的城市发展模式, 也是一种先进的城市管理理念。(中国纸网)

在 2019 年 1 月 16 日于北京举办的“2019 中国企业信用发展论坛暨第十届诚信公益盛典”上发布了 2018 年度中国企业信用 500 强名单, 其中有三家纸企上榜, 并且排名前 50, 分别是山东晨鸣纸业集团股份有限公司、浙江荣晟环

保纸业股份有限公司以及山东太阳纸业股份有限公司。(中国纸网)

风险提示

宏观经济不达预期

宏观经济增速较低，居民消费需求削弱

原材料价格大幅波动

木浆价格剧烈波动，影响造纸行业的供需

企业经营管理风险

企业在经营管理方面存在不可预期的风险

分析师声明

本人具有中国证券业协会授予的证券投资咨询执业资格并注册为证券分析师，以勤勉尽责的职业态度、专业审慎的研究方法，使用合法合规的信息，独立、客观地出具本报告。本人薪酬的任何部分过去不曾与、现在不与、未来也不会与本报告中的具体推荐意见或观点直接或间接相关。

行业公司评级

证券投资评级：以研究员预测的报告发布之日起6个月内证券的绝对收益为分类标准。30%以上为买入评级；15%-30%为增持评级；-15%-15%为中性评级；-15%以下为减持评级。

行业投资评级：以研究员预测的报告发布之日起6个月内行业相对市场基准指数的收益为分类标准。30%以上为买入评级；15%-30%为增持评级；-15%-15%为中性评级；-15%以下为减持评级。

重要声明

本报告由川财证券有限责任公司（已具备中国证监会批复的证券投资咨询业务资格）制作。本报告仅供川财证券有限责任公司（以下简称“本公司”）客户使用。本公司不因接收人收到本报告而视其为客户，与本公司无业务关系的阅读者不是本公司客户，本公司不承担适当性职责。本报告在未经本公司公开披露或者同意披露前，系本公司机密材料，如非本公司客户接收到本报告，请及时退回并删除，并予以保密。

本报告基于本公司认为可靠的、已公开的信息编制，但本公司对该等信息的真实性、准确性及完整性不作任何保证。本报告所载的意见、评估及预测仅为本报告出具日的观点和判断，该等意见、评估及预测无需通知即可随时更改。在不同时期，本公司可能会发出与本报告所载意见、评估及预测不一致的研究报告。同时，本报告所指的证券或投资标的的价格、价值及投资收入可能会波动。本公司不保证本报告所含信息保持在最新状态。对于本公司其他专业人士（包括但不限于销售人员、交易人员）根据不同假设、研究方法、即时动态信息及市场表现，发表的与本报告不一致的分析评论或交易观点，本公司没有义务向本报告所有接收者进行更新。本公司对本报告所含信息可在不发出通知的情形下做出修改，投资者应当自行关注相应的更新或修改。

本公司力求报告内容客观、公正，但本报告所载的观点、结论和建议仅供投资者参考之用，并非作为购买或出售证券或其他投资标的的邀请或保证。该等观点、建议并未考虑到获取本报告人员的具体投资目的、财务状况以及特定需求，在任何时候均不构成对客户私人投资建议。根据本公司《产品或服务风险等级评估管理办法》，上市公司价值相关研究报告风险等级为中低风险，宏观政策分析报告、行业研究分析报告、其他报告风险等级为低风险。本公司特此提示，投资者应当充分考虑自身特定状况，并完整理解和使用本报告内容，不应视本报告为做出投资决策的唯一因素，必要时可就法律、商业、财务、税收等方面咨询专业财务顾问的意见。本公司以往相关研究报告预测与分析的准确，也不预示与担保本报告及本公司今后相关研究报告的表现。对依据或者使用本报告及本公司其他相关研究报告所造成的一切后果，本公司及作者不承担任何法律责任。

本公司及作者在自身所知情范围内，与本报告所指的证券或投资标的不存在法律禁止的利害关系。投资者应当充分考虑到本公司及作者可能存在影响本报告观点客观性的潜在利益冲突。在法律许可的情况下，本公司及其所属关联机构可能会持有报告中提到的公司所发行的证券头寸并进行交易，也可能为之提供或者争取提供投资银行、财务顾问或者金融产品等相关服务。本公司的投资业务部门可能独立做出与本报告中的意见或建议不一致的投资决策。

对于本报告可能附带的其它网站地址或超级链接，本公司不对其内容负责，链接内容不构成本报告的任何部分，仅为方便客户查阅所用，浏览这些网站可能产生的费用和风险由使用者自行承担。

本公司关于本报告的提示（包括但不限于本公司工作人员通过电话、短信、邮件、微信、微博、博客、QQ、视频网站、百度官方贴吧、论坛、BBS）仅为研究观点的简要沟通，投资者对本报告的参考使用须以本报告的完整版本为准。

本报告版权仅为本公司所有。未经本公司书面许可，任何机构或个人不得以翻版、复制、发表、引用或再次分发他人等任何形式侵犯本公司版权。如征得本公司同意进行引用、刊发的，需在允许范围内使用，并注明出处为“川财证券研究所”，且不得对本报告进行任何有悖原意的引用、删节和修改。如未经川财证券授权，私自转载或者转发本报告，所引起的一切后果及法律责任由私自转载或转发者承担。本公司保留追究相关责任的权利。所有本报告中使用的商标、服务标记及标记均为本公司的商标、服务标记及标记。

本提示在任何情况下均不能取代您的投资判断，不会降低相关产品或服务的固有风险，既不构成本公司及相关从业人员对您投资本金不受损失的任何保证，也不构成本公司及相关从业人员对您投资收益的任何保证，与金融产品或服务相关的投资风险、履约责任以及费用等将由您自行承担。

本公司具有中国证监会核准的“证券投资咨询”业务资格，经营许可证编号为：00000000857

本报告由川财证券有限责任公司编制 谨请参阅尾页的重要声明 C0003