



多因素助力春季反弹行情，普惠金融利好政策频出

2019.02.18

夏清莹 (分析师) 刘忠腾 (研究助理)
电话: 020-88832900 020-88832900
邮箱: xia.qingying@gzgzhs.com.cn liu.zhongteng@gzgzhs.com.cn
执业编号: A1310518100002 A1310117080003

● 贸易战缓和利好、风险偏好回升、流动性充裕助力春季反弹行情

上周计算机行业(申万)上涨7.02%，跑赢沪深300指数4.21个百分点、跑赢中小板指数0.84个百分点，跑赢创业板指数0.22个百分点。中美贸易战缓和等利好因素推动市场风险偏好的回升，年后流动性充裕和外资的持续流入助力春季反弹行情。从中长期看，我们建议关注行业景气度好、业绩确定性强、安全边际高的细分领域龙头标的。

● 金融服务民营企业18条出台，有望缓解小微企业融资难问题

2月14日，中办、国办印发了《关于加强金融服务民营企业的若干意见》，提出18条金融服务民营企业的要求，包括加强对民营企业的金融服务，通过综合施策，实现各类所有制企业在融资方面得到平等待遇，确保对民营企业的金融服务得到切实改善，融资规模稳步扩大，融资效率明显提升，融资成本逐步下降并稳定在合理水平。我们认为《意见》的发布有望进一步缓解民营企业特别是小微企业融资难融资贵问题，充分激发民营经济的活力和创造力，体现了政府对改善民营企业发展环境的高度重视。

● 新设公募基金交易模式由试点转常规，催生系统升级重构需求

2月16日，证监会下发《关于新设公募基金管理人证券交易模式转换有关事项的通知》，明确新设公募基金采用券商结算模式的试点工作已经正式转为常规；券商结算模式至2017年12月试点以来，已经历时一年多，新设的6家公募基金的产品均采用该模式。在券商结算模式下，基金公司托管机构将由传统的银行托管模式转变为券商交易券商托管模式和券商交易银行托管模式。托管模式的转变有利于推动券商经纪和托管业务的一体化发展，推动券商打造交易、结算、托管、代销等一站式机构经纪服务，对券商中后台系统的升级和重构提出新的需求，金融信息化服务商受益明显。

● 重点板块推荐：人工智能、云计算、金融科技、医疗信息化、轨交智能化

我们通过分析计算机行业技术发展路径、政策法规和下游需求，梳理出五条投资主线。1) **人工智能**：《新一代人工智能发展规划》将AI产业提升国家战略高度，下游应用市场产品和服务提供商有望率先受益。推荐标的包括科大讯飞(002230)等。2) **云计算**：云技术成熟催生下游新应用爆发，互联网等对云服务需求的拉动强劲，市场前景非常广阔。推荐标的包括用友网络(600588)、宝信软件(600845)等。3) **金融科技**：资管新规、科创板等政策落地提升市场需求，金融信息化建设保持较高景气度。推荐标的包括航天信息(600271)、恒生电子(600570)等。4) **医疗信息化**：电子病历分级评价的推进加速医疗信息化投资建设进程，进一步打开市场空间。推荐标的包括创业慧康(300451)等。5) **智能驾驶和轨交智能化**：海内外多个车厂即将推出L3/L4新车，智能驾驶产业链有望受益；全国城市轨交建设有望带动信息化建设新浪潮。推荐标的包括四维图新(002405)、千方科技(002373)、佳都科技(600728)等。

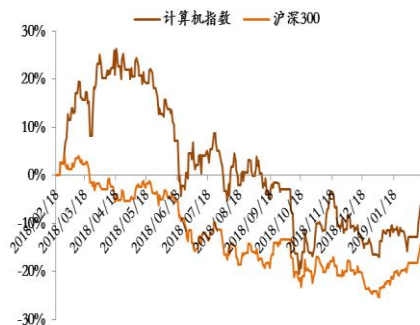
● 风险提示：

宏观市场环境不确定性、相关政策推进不及预期、企业IT支出减少的风险等。

强烈推荐

计算机行业

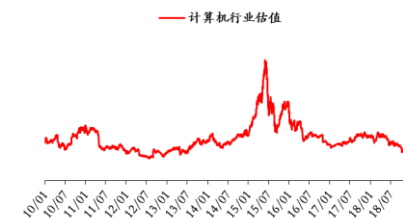
行业指数走势



股价表现

涨跌(%)	1M	3M	6M
绝对表现	5.33	-2.82	-4.76
相对表现	-0.06	-4.16	-8.14

行业估值走势



行业估值

当期估值	42.05
平均估值	55.94
历史最高	159.70
历史最低	29.48

相关报告

广证恒生-计算机行业周报-云服务龙头业绩靓丽，商誉减值压力显现-2019.02.12

广证恒生-计算机行业周报-科创板总体实施方案通过，计算机板块有望受益-2019.01.28

广证恒生-计算机行业周报-财政部再推税收减免政策，降低小微企业创新成本-2019.01.21

广证恒生-计算机行业周报-5G和AI成2019CES焦点，推荐行业细分龙头标的-2019.01.14



目录

目录.....	2
图表目录.....	3
1. 本周核心观点.....	4
2. 投资组合推荐.....	4
3. 市场行情回顾.....	5
4. 重点公司公告.....	6
4.1 本周的年报业绩预告.....	7
4.2 本周重点公司的公告.....	11
5. 重点公司动态.....	16
6. 行业重要新闻.....	17
7. 解禁股本变动.....	19
8. 重点覆盖公司.....	21
9. 风险提示.....	23



图表目录

图表 1.	广证恒生投资组合收益情况	4
图表 2.	重点关注指标涨跌幅情况	5
图表 3.	上周申万一级行业涨跌幅 (%) 对比	5
图表 4.	上周计算机行业涨幅前五名的公司.....	5
图表 5.	上周计算机行业跌幅前五名的公司.....	6
图表 6.	计算机行业各版块估值水平	6
图表 7.	上周各行业估值对比	6
图表 8.	2018 年计算机行业年度业绩预告 (截至 2019 年 1 月 31 日更新至 175 家)	7
图表 9.	近三个月计算机板块解禁情况 (万股)	19
图表 10.	近一个月计算机板块股本变动信息 (万股)	20
图表 11.	重点覆盖公司汇总 (未评级标的盈利预测来源于 wind 一致预期)	22



1. 本周核心观点

上周计算机行业（申万）上涨 7.02%，跑赢沪深 300 指数 4.21 个百分点、跑赢中小板指数 0.84 个百分点，跑赢创业板指数 0.22 个百分点。中美贸易战缓和等利好因素推动市场风险偏好的回升，年后流动性充裕和外资的持续流入助力春季反弹行情。从中长期看，我们建议关注行业景气度好、业绩确定性强、安全边际高的细分领域龙头标的。

2月14日，中共中央办公厅、国务院办公厅印发了《关于加强金融服务民营企业的若干意见》（以下简称《意见》）。《意见》提出 18 条金融服务民营企业的要求，包括加强对民营企业的金融服务，通过综合施策，实现各类所有制企业在融资方面得到平等待遇，确保对民营企业的金融服务得到切实改善，融资规模稳步扩大，融资效率明显提升，融资成本逐步下降并稳定在合理水平。我们认为《意见》的发布有望进一步缓解民营企业特别是小微企业融资难融资贵问题，充分激发民营经济的活力和创造力，体现了政府对改善民营企业发展环境的高度重视。

2月16日，证监会下发《关于新设公募基金管理人证券交易模式转换有关事项的通知》（以下简称《通知》）。《通知》明确新公募基金采用券商结算模式的试点工作已经正式转为常规；券商结算模式至 2017 年 12 月试点以来，已经历时一年多，新设的 6 家公募基金的产品均采用该模式。在券商结算模式下，基金公司托管机构将由传统的银行托管模式转变为券商交易券商托管模式和券商交易银行托管模式。托管模式的转变有利于推动券商经纪和托管业务的一体化发展，推动券商打造交易、结算、托管、代销等一站式机构经纪服务，对券商中后台系统的升级和重构提出新的需求，金融信息化服务商受益明显。

我们通过分析计算机行业技术发展路径、政策法规和下游需求，梳理出五条投资主线。1) 人工智能：《新一代人工智能发展规划》将 AI 产业提升国家战略高度，下游应用市场产品和服务提供商有望率先受益。推荐标的包括科大讯飞（002230）等。2) 云计算：云技术成熟催生下游新应用爆发，互联网、移动互联网对云服务需求的拉动强劲，市场前景非常广阔。推荐标的包括用友网络（600588）、宝信软件（600845）等。3) 金融科技：资管新规、科创板等政策落地提升市场需求，金融信息化建设保持较高景气度。推荐标的包括航天信息（600271）、恒生电子（600570）等。4) 医疗信息化：电子病历分级评价的推进加速医疗信息化投资建设进程，进一步打开市场空间。推荐标的包括创业慧康（300451）等。5) 智能驾驶和轨道交通智能化：海内外多个车厂即将推出 L3/L4 新车，智能驾驶产业链有望受益；全国城市轨交建设有望带动信息化建设新浪潮。推荐标的包括四维图新（002405）、千方科技（002373）、佳都科技（600728）等。

风险提示：宏观市场环境的不确定性、相关政策推进不及预期、企业 IT 支出减少的风险等。

2. 投资组合推荐

上周我们重点推荐的投资组合及权重为恒生电子（20%）、用友网络（20%）、科大讯飞（20%）、宝信软件（20%）和佳都科技（20%）。上周投资组合绝对收益为 3.96 个百分点，同期计算机（申万）行业上涨 7.02 个百分点，投资组合相对收益为-3.06%，跑输市场，本周投资组合不变。

图表1. 广证恒生投资组合收益情况

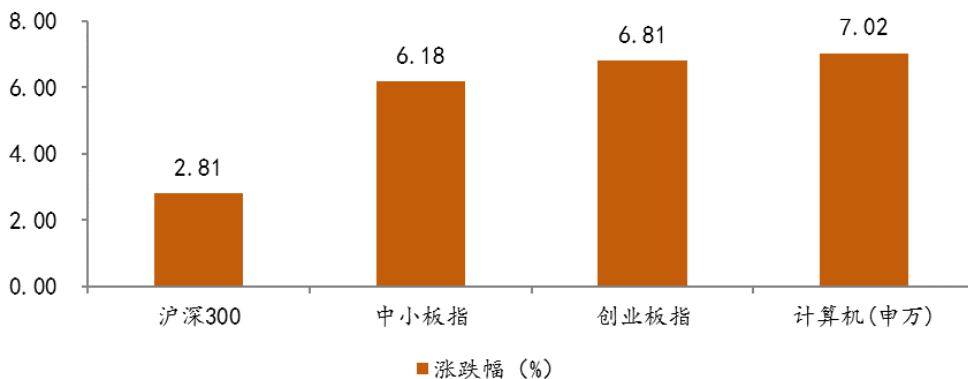
证券代码	股票简称	权重	上周绝对收益	上周相对收益
600570.SH	恒生电子	20.0%	2.05	-4.97
600588.SH	用友网络	20.0%	6.04	-0.98
002230.SZ	科大讯飞	20.0%	5.82	-1.20
600845.SH	宝信软件	20.0%	-0.26	-7.29
600728.SH	佳都科技	20.0%	6.15	-0.87
	投资组合	100.0%	3.96	-3.06

数据来源：wind、广证恒生

3. 市场行情回顾

上周沪深 300 指数上涨 2.81%，中小板指数上涨 6.18%，创业板指数上涨 6.81%。同期计算机行业（申万）上涨 7.02%，跑赢沪深 300 指数 4.21 个百分点、跑赢中小板指数 0.84 个百分点，跑赢创业板指数 0.22 个百分点。

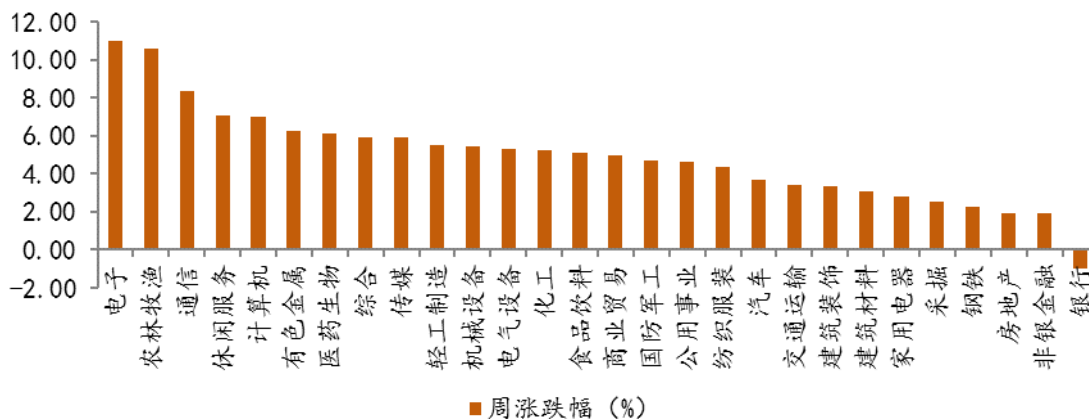
图表2. 重点关注指标涨跌幅情况



资料来源：wind、广证恒生

从申万一级行业横向比较来看，计算机行业位居第 5 位。涨幅位居前五名的行业为电子、农林牧渔、通信、休闲服务、计算机。

图表3. 上周申万一级行业涨跌幅 (%) 对比



资料来源：wind、广证恒生

在申万一级行业分类 204 家标的公司中，除 0 家停牌，0 家持平，共计 200 家公司上涨，4 家公司下跌。从个股来看，本周涨幅前五名的公司为维信诺 (47.24%)、初灵信息 (35.41%)、神思电子 (28.83%)、赢时胜 (27.6%)、达华智能 (25.14%)。跌幅前五名的公司为思维列控 (-1.64%)、榕基软件 (-0.83%)、恒华科技 (-0.78%)、宝信软件 (-0.26%)、佳发教育 (0.11%)。

图表4. 上周计算机行业涨幅前五名的公司

代码	公司名称	周涨跌幅 (%)	收盘价(元)	总市值 (亿元)
002387.SZ	维信诺	47.24	13.62	186.28
300250.SZ	初灵信息	35.41	16.10	37.01
300479.SZ	神思电子	28.83	16.13	26.60
300377.SZ	赢时胜	27.60	11.88	88.18
002512.SZ	达华智能	25.14	4.58	50.17

资料来源：wind、广证恒生

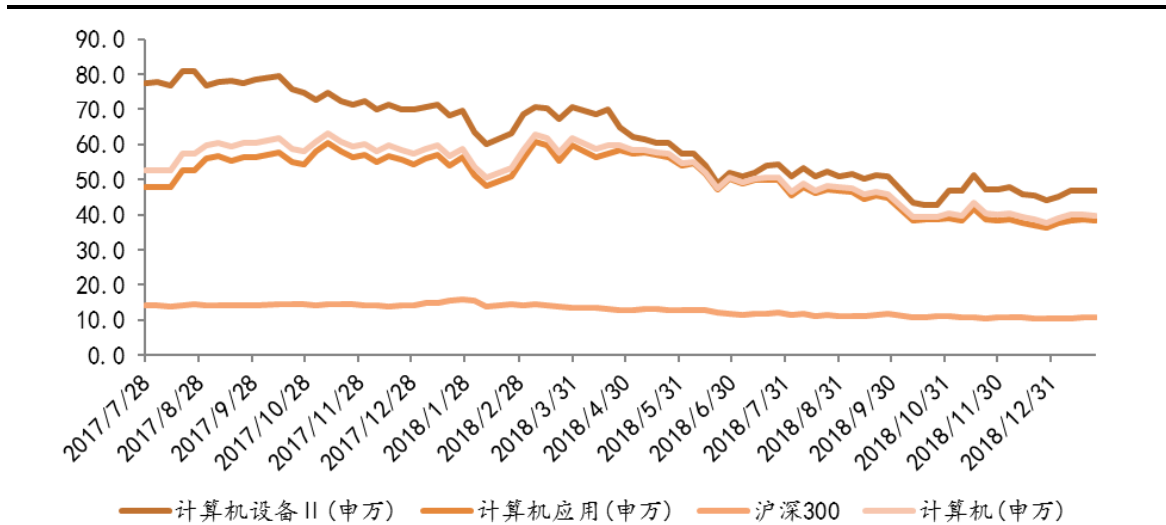
图表5. 上周计算机行业跌幅前五名的公司

代码	公司名称	周涨跌幅 (%)	收盘价(元)	总市值 (亿元)
603508.SH	思维列控	-1.64	40.13	76.56
002474.SZ	榕基软件	-0.83	7.19	44.74
300365.SZ	恒华科技	-0.78	21.59	86.83
600845.SH	宝信软件	-0.26	26.43	199.84
300559.SZ	佳发教育	0.11	36.55	51.25

资料来源: wind、广证恒生

估值方面, 截止本周, 计算机行业市盈率 (TTM) 为 42 倍, 计算机设备 II、计算机应用市盈率分别为 49 倍、40.6 倍, 而沪深 300 市盈率为 11.2。

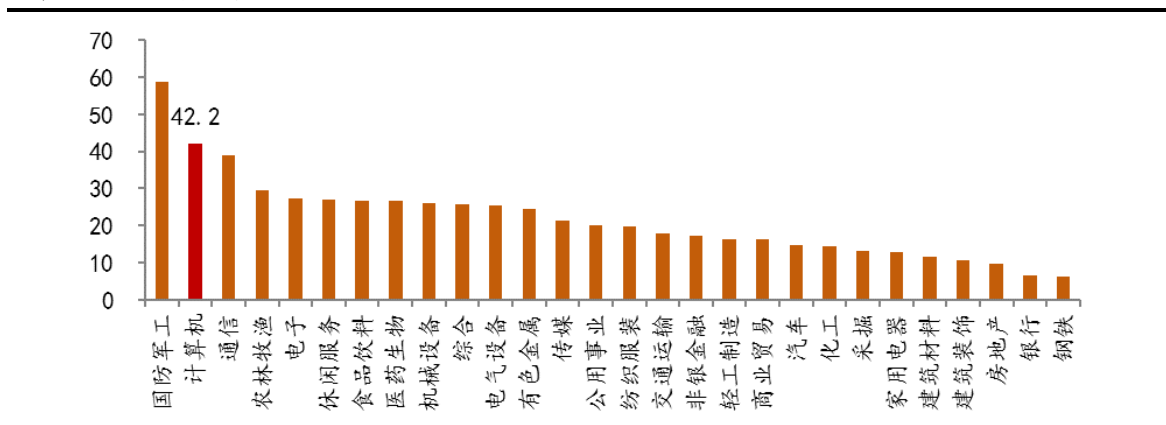
图表6. 计算机行业各版块估值水平



资料来源: wind、广证恒生

从申万一级行业横向比较来看, 估值位居前五名的行业为国防军工、计算机、通信、农林牧渔、电子, 计算机行业位居所有一级行业第 2 位, 位居 TMT 行业第 1 位。

图表7. 上周各行业估值对比



资料来源: wind、广证恒生

4. 重点公司公告



4.1 本周的年报业绩预告

图表8. 2018年计算机行业年度业绩预告(截至2019年1月31日更新至175家)

预计披露日期	证券代码	证券简称	预告净利润上限(亿元)	预告净利润下限(亿元)	归母净利润增长上限(%)	归母净利润增长下限(%)
2019-02-26	300033.SZ	同花顺	6.53	4.35	-10	-40
2019-03-06	000948.SZ	南天信息	0.80	0.60	264	173
2019-03-12	300455.SZ	康拓红外	0.83	0.73	15.67	1.73
2019-03-12	600800.SH	天津磁卡	0.85	0.71	扭亏为盈, 2017年归母净利润-0.6亿元	
2019-03-13	300042.SZ	朗科科技	0.67	0.62	20	10
2019-03-16	600588.SH	用友网络	6.23	5.64	60	45
2019-03-19	002331.SZ	皖通科技	1.32	0.91	60	10
2019-03-19	300556.SZ	丝路视觉	0.59	0.52	151.08	122.68
2019-03-19	300379.SZ	东方通	1.25	1.20	扭亏为盈, 2017年归母净利润-3.07亿元	
2019-03-20	601519.SH	大智慧	0.98	0.82	-74.41	-78.59
2019-03-20	300559.SZ	佳发教育	1.25	1.15	70.9	57.23
2019-03-20	002296.SZ	辉煌科技	0.30	0.10	扭亏为盈, 2017年归母净利润-1.52亿元	
2019-03-22	002380.SZ	科远股份	1.31	0.98	20	-10
2019-03-22	002368.SZ	太极股份	4.38	2.92	50	0
2019-03-22	002253.SZ	川大智胜	0.59	0.50	30	10
2019-03-22	300365.SZ	恒华科技	3.27	2.69	70	40
2019-03-23	002362.SZ	汉王科技	0.20	0.10	-53.76	-76.88
2019-03-23	300579.SZ	数字认证	0.90	0.85	6.83	0.9
2019-03-25	300588.SZ	熙菱信息	0.31	0.22	-61.57	-72.36
2019-03-25	002649.SZ	博彦科技	2.83	2.18	30	0
2019-03-27	002771.SZ	真视通	0.73	0.45	5	-35
2019-03-27	300378.SZ	鼎捷软件	0.85	0.76	39	24
2019-03-28	000555.SZ	神州信息	0.60	0.40	-80.17	-86.78
2019-03-28	300738.SZ	奥飞数据	0.61	0.56	-2.76	-10.73
2019-03-28	300624.SZ	万兴科技	0.88	0.81	28.28	18.07
2019-03-29	002401.SZ	中远海科	0.99	0.76	30	0
2019-03-29	300678.SZ	中科信息	0.49	0.45	15	5
2019-03-29	300188.SZ	美亚柏科	3.40	2.85	25	5
2019-03-29	300645.SZ	正元智慧	0.52	0.48	25	15
2019-03-29	002439.SZ	启明星辰	5.90	5.50	30.56	21.71
2019-03-29	002232.SZ	启明信息	0.86	0.65	61.72	22.23
2019-03-29	300047.SZ	天源迪科	2.23	2.08	43.01	33.39
2019-03-29	600756.SH	浪潮软件	3.34	3.34	170	170
2019-03-29	300045.SZ	华力创通	1.34	1.10	65	35
2019-03-29	000977.SZ	浪潮信息	7.48	6.20	75	45
2019-03-30	600718.SH	东软集团	1.78	0.38	-83	-96
2019-03-30	300229.SZ	拓尔思	1.01	0.55	-36	-65
2019-03-30	300248.SZ	新开普	1.00	0.93	-16.44	-22.29
2019-03-30	300659.SZ	中孚信息	0.47	0.41	-3	-15



2019-03-30	300324.SZ	旋极信息	4.36	3.50	12	-10
2019-03-30	300542.SZ	新晨科技	0.42	0.34	15	-5
2019-03-30	300044.SZ	赛为智能	1.91	1.36	5	-25
2019-03-30	600570.SH	恒生电子	6.59	5.98	39.92	26.96
2019-03-30	600571.SH	信雅达	0.30	0.20	扭亏为盈, 2017年归母净利润-2.09亿元	
2019-04-01	300682.SZ	朗新科技	1.45	1.25	4.21	-10.16
2019-04-02	002474.SZ	榕基软件	0.49	0.33	50	0
2019-04-02	002577.SZ	雷柏科技	0.12	0.07	-35	-65
2019-04-10	300330.SZ	华虹计通	-0.19	-0.23	由盈转亏, 2017年归母净利润0.06亿元	
2019-04-10	300036.SZ	超图软件	1.77	1.57	-10	-20
2019-04-10	300541.SZ	先进数通	0.52	0.48	21.13	11.81
2019-04-10	002373.SZ	千方科技	8.50	7.50	82.57	61.09
2019-04-11	300245.SZ	天玑科技	0.60	0.49	10	-10
2019-04-11	002376.SZ	新北洋	4.58	3.44	60	20
2019-04-11	300469.SZ	信息发展	0.45	0.40	35.51	20.45
2019-04-12	300552.SZ	万集科技	0.10	0.00	-73.62	-100
2019-04-12	300479.SZ	神思电子	0.16	0.11	-6.67	-35.84
2019-04-12	300339.SZ	润和软件	3.49	2.99	40	20
2019-04-13	300177.SZ	中海达	1.02	0.82	52.21	22.37
2019-04-13	600845.SH	宝信软件	6.85	6.45	61.14	51.73
2019-04-13	603636.SH	南威软件	2.00	1.72	94.13	66.95
2019-04-13	300264.SZ	佳创视讯	0.11	0.06	扭亏为盈, 2017年归母净利润-0.74亿元	
2019-04-15	300348.SZ	长亮科技	0.66	0.39	-25	-55
2019-04-15	300454.SZ	深信服	6.30	5.75	10	0
2019-04-15	300634.SZ	彩讯股份	1.65	1.45	25.31	10.13
2019-04-15	002195.SZ	二三四五	15.16	13.27	60	40
2019-04-16	300212.SZ	易华录	3.62	3.02	80	50
2019-04-16	300520.SZ	科大国创	0.52	0.47	185	155
2019-04-17	300508.SZ	维宏股份	-0.24	-0.29	由盈转亏, 2017年归母净利润0.81亿元	
2019-04-18	002308.SZ	威创股份	2.09	1.52	10	-20
2019-04-18	300288.SZ	朗玛信息	1.02	0.87	5	-10
2019-04-18	300065.SZ	海兰信	1.09	1.03	5	0
2019-04-18	300448.SZ	浩云科技	1.45	1.24	30.41	11.08
2019-04-18	002405.SZ	四维图新	5.30	4.51	100	70
2019-04-19	300419.SZ	浩丰科技	-6.00	-7.00	由盈转亏, 2017年归母净利润0.59亿元	
2019-04-19	600410.SH	华胜天成	-2.10	-2.20	由盈转亏, 2017年归母净利润2.28亿元	
2019-04-19	300020.SZ	银江股份	0.30	0.10	-78.36	-92.79
2019-04-19	300598.SZ	诚迈科技	0.20	0.17	-50	-58
2019-04-19	002230.SZ	科大讯飞	6.52	4.35	50	0
2019-04-19	300277.SZ	海联讯	0.08	0.07	38.77	9.03
2019-04-19	300150.SZ	世纪瑞尔	1.03	0.80	120.34	71.14
2019-04-19	002657.SZ	中科金财	1.18	0.00	扭亏为盈, 2017年归母净利润-2.37亿元	
2019-04-20	300167.SZ	迪威迅	-1.45	-1.50	续亏, 2017年归母净利润-0.06亿元	
2019-04-20	300250.SZ	初灵信息	-3.00	-3.05	由盈转亏, 2017年归母净利润0.78亿元	



2019-04-20	603189.SH	网达软件	0.10	0.05	-73	-86
2019-04-20	300730.SZ	科创信息	0.40	0.32	-10.1	-28.08
2019-04-20	300231.SZ	银信科技	1.35	1.11	10	-10
2019-04-20	300627.SZ	华测导航	1.20	1.05	-7.055998761	-18.67399892
2019-04-20	002383.SZ	合众思壮	3.00	2.50	24	3.34
2019-04-20	002912.SZ	中新赛克	2.25	1.85	70	40
2019-04-22	300546.SZ	雄帝科技	1.12	1.06	40.86	33.31
2019-04-22	300513.SZ	恒泰实达	1.31	1.20	255	225
2019-04-23	600446.SH	金证股份	-1.18	-1.70	由盈转亏，2017年归母净利润1.32亿元	
2019-04-23	300532.SZ	今天国际	0.22	0.15	-76.4	-83.91
2019-04-23	300096.SZ	易联众	0.20	0.15	10.36	-17.23
2019-04-23	002153.SZ	石基信息	5.45	4.19	30	0
2019-04-23	300386.SZ	飞天诚信	1.44	1.31	15	5
2019-04-23	300235.SZ	方直科技	0.13	0.10	48.06	18.07
2019-04-23	002530.SZ	金财互联	3.40	3.00	49.18	31.63
2019-04-23	300085.SZ	银之杰	0.38	0.32	70.87	43.89
2019-04-23	300079.SZ	数码科技	0.90	0.80	146.6	119.2
2019-04-23	300368.SZ	汇金股份	0.52	0.47	扭亏为盈，2017年归母净利润-1.66亿元	
2019-04-23	600855.SH	航天长峰	0.80	0.77	678.49	649.41
2019-04-24	002512.SZ	达华智能	-13.00	-17.00	由盈转亏，2017年归母净利润1.71亿元	
2019-04-24	000662.SZ	天夏智慧	3.16	2.11	-44.96	-63.25
2019-04-24	300333.SZ	兆日科技	0.17	0.11	-10	-40
2019-04-24	002777.SZ	久远银海	1.27	1.00	40	10
2019-04-24	300608.SZ	思特奇	0.90	0.80	37.5	22.23
2019-04-24	300380.SZ	安硕信息	0.30	0.27	136.94	109.3
2019-04-25	300010.SZ	立思辰	-12.50	-12.55	由盈转亏，2017年归母净利润2.03亿元	
2019-04-25	002642.SZ	荣之联	-12.80	-13.80	续亏，2017年归母净利润2.02亿元	
2019-04-25	300287.SZ	飞利信	-19.00	-19.05	由盈转亏，2017年归母净利润4.04亿元	
2019-04-25	002835.SZ	同为股份	0.05	-0.03	2017年归母净利润0.2亿元	
2019-04-25	002279.SZ	久其软件	1.00	0.10	-67.42	-96.74
2019-04-25	002280.SZ	联络互动	0.40	0.10	-38.68	-84.67
2019-04-25	300209.SZ	天泽信息	0.50	0.20	-53.85	-81.54
2019-04-25	300074.SZ	华平股份	0.18	0.08	-48	-78
2019-04-25	300302.SZ	同有科技	0.30	0.15	-40	-70
2019-04-25	300202.SZ	聚龙股份	0.29	0.18	-50	-70
2019-04-25	002920.SZ	德赛西威	4.50	4.00	-27	-35.11
2019-04-25	300075.SZ	数字政通	1.44	1.10	-15	-35
2019-04-25	300440.SZ	运达科技	1.19	0.98	-15	-30
2019-04-25	300377.SZ	赢时胜	2.33	1.77	12	-15
2019-04-25	300663.SZ	科蓝软件	0.44	0.36	10	-10
2019-04-25	300290.SZ	荣科科技	0.23	0.19	20	0
2019-04-25	300687.SZ	赛意信息	1.15	1.03	13.85	1.97
2019-04-25	300609.SZ	汇纳科技	0.74	0.62	25	5
2019-04-25	300369.SZ	绿盟科技	1.80	1.65	18.14	8.29



2019-04-25	300674.SZ	宇信科技	1.80	1.60	23.64	9.9
2019-04-25	300605.SZ	恒锋信息	0.55	0.47	28	10
2019-04-25	300271.SZ	华宇软件	5.15	4.76	35	25
2019-04-25	300449.SZ	汉邦高科	0.83	0.70	74.59	47.25
2019-04-25	300399.SZ	京天利	0.25	0.20	扭亏为盈, 2017年归母净利润-0.25亿元	
2019-04-26	600100.SH	同方股份	-11.50	-17.20	由盈转亏, 2017年归母净利润1.04亿元	
2019-04-26	002177.SZ	御银股份	-0.70	-0.99	由盈转亏, 2017年归母净利润0.14亿元	
2019-04-26	300366.SZ	创意信息	-3.90	-3.95	由盈转亏, 2017年归母净利润1.73亿元	
2019-04-26	002869.SZ	金溢科技	0.30	0.10	-66.45	-88.82
2019-04-26	300561.SZ	汇金科技	0.36	0.12	-55.08	-84.99
2019-04-26	002609.SZ	捷顺科技	1.46	0.84	-30	-60
2019-04-26	300002.SZ	神州泰岳	0.90	0.70	-25	-41
2019-04-26	300270.SZ	中威电子	0.45	0.32	-1.19	-29.74
2019-04-26	002268.SZ	卫士通	1.75	1.20	3.52	-29.02
2019-04-26	300468.SZ	四方精创	0.88	0.66	0	-25
2019-04-26	002421.SZ	达实智能	3.59	2.34	15	-25
2019-04-26	300168.SZ	万达信息	2.94	2.45	-10	-25
2019-04-26	002063.SZ	远光软件	1.98	1.38	15	-20
2019-04-26	300311.SZ	任子行	1.72	1.28	15	-14
2019-04-26	300297.SZ	蓝盾股份	4.66	3.62	12.5	-12.5
2019-04-26	300182.SZ	捷成股份	2.50	0.50	-76.73	-95.35
2019-04-26	002197.SZ	证通电子	0.26	0.04	-40	-90
2019-04-26	002410.SZ	广联达	6.61	4.25	40	-10
2019-04-26	300367.SZ	东方网力	4.81	3.65	25	-5
2019-04-26	300352.SZ	北信源	1.01	0.91	10	0
2019-04-26	300462.SZ	华铭智能	0.63	0.50	40	10
2019-04-26	300166.SZ	东方国信	6.03	4.95	40	15
2019-04-26	300550.SZ	和仁科技	0.41	0.38	24.6	15.49
2019-04-26	300253.SZ	卫宁健康	3.21	2.75	40	20
2019-04-26	300451.SZ	创业软件	2.25	2.05	37.83	25.58
2019-04-26	300523.SZ	辰安科技	1.45	1.25	59.32	37.34
2019-04-26	300300.SZ	汉鼎宇佑	1.71	1.45	100.3	70.31
2019-04-26	300496.SZ	中科创达	1.75	1.55	124.23	98.61
2019-04-26	300155.SZ	安居宝	0.35	0.32	163.33	137
2019-04-26	300465.SZ	高伟达	1.19	1.08	238.66	208.68
2019-04-26	300130.SZ	新国都	2.48	2.27	245	215
2019-04-27	002072.SZ	凯瑞德	-4.65	-4.70	续亏, 2017年归母净利润-0.35亿元	
2019-04-27	002766.SZ	索菱股份	-2.50	-3.80	由盈转亏, 2017年归母净利润1.42亿元	
2019-04-27	002152.SZ	广电运通	8.99	5.85	0	-35
2019-04-27	002528.SZ	英飞拓	1.60	1.10	25.73	-13.56
2019-04-29	002312.SZ	三泰控股	-2.00	-2.70	由盈转亏, 2017年归母净利润3.02亿元	
2019-04-29	000606.SZ	顺利办	2.40	2.40	49.8816	49.8816
2019-04-29	002387.SZ	维信诺	0.40	0.33	160.92	112
2019-04-30	600654.SH	ST中安	-16.16	-18.11	续亏, 2017年归母净利润-7.35亿元	



2019-04-30	002065.SZ	东华软件	9.96	7.97	50	20
2019-04-30	000066.SZ	中国长城	11.00	8.50	89	46
2019-04-30	600601.SH	方正科技	0.60	0.40	扭亏为盈, 2017 年归母净利润-8.22 亿元	
2019-04-30	600701.SH	*ST 工新	-29.89	-37.78	由盈转亏, 2017 年归母净利润 1.79 亿元	

数据来源: Wind、广证恒生

4.2 本周重点公司的公告

【曙光信息】2018 年 10 月 9 日至 2019 年 2 月 11 日, 公司及子公司累计收到政府补助 3.22 亿元, 其中对当期损益产生影响的金额为 2040.59 万元。

2018 年 10 月 9 日至 2019 年 2 月 11 日, 公司及子公司累计收到尚未公告的与收益相关的政府补助 9544.39 万元, 与资产相关的政府补助 4514.29 万元, 国家课题经费 1.82 亿元。公司收到的与收益相关的政府补助中 539.15 万元作为营业外收入, 增加收款年度损益 539.07 万元; 1505.24 万元作为其他收益, 增加收款年度损益 1501.52 万元。上述收款对收款年当期损益产生影响的金额为 2040.59 万元 (未经审计数)。

【久其软件】公司拟使用 6000 万至 1.2 亿元回购公司 0.84%至 1.69%的 A 股用于股权激励。

公司拟使用自有或自筹资金以集中竞价交易方式回购公司 A 股股份, 用于后续员工持股计划或者股权激励计划。股份回购的资金总额度不超过人民币 1.2 亿元 (含) 且不低于人民币 6000 万元 (含), 回购价格不超过人民币 10 元/股 (含)。按回购金额及回购价格的上限测算, 预计回购股份数量约为 1200 万股, 约占公司当前总股本的 1.69%。按回购金额下限测算, 预计回购股份数量不低于 600 万股, 约占公司当前总股本的 0.84%。

【久其软件】公司股东久其科技将公司 2900 万股解除质押。

因久其科技向海通证券偿还了部分借款, 2019 年 2 月 12 日, 海通证券为其合计质押的公司 2900 万股解除质押, 相关手续已在中国证券登记结算有限责任公司深圳分公司办理完毕。截至 2019 年 2 月 12 日, 久其科技持有公司股份总数为 1.65 亿股, 占公司总股本 7.11 万股的 23.13%, 其所持有的公司股份累计被质押 7102.22 万股, 占公司总股本的 9.99%。

【绿盟科技】联想投资和 IAB 拟转让公司股份合计 1.11 亿股, 占公司总股本的 13.8907%。

公司于 2019 年 2 月 10 日接到持股 5%以上的股东 Investor AB Limited (以下简称“IAB”)、联想投资有限公司 (以下简称“联想投资”) 有关股份协议转让的通知。IAB 将其持有的公司 1514.06 万股 (占公司总股本 1.8933%), 转让给中电基金, 将其持有的公司 5598.41 万股 (占公司总股本 7.0009%) 转让给网安基金。联想投资将其持有的公司 3995.70 万股 (占公司总股本 4.9967%) 转让给中电基金。上述交易完成后, 中电基金持有公司 5509.75 万股, 占公司总股本的 6.8900%; 网安基金持有公司 5598.41 万股, 占公司总股本的 7.0009%。

【四维图新】截至 2019 年 1 月 31 日, 公司斥资 3000.15 万元累计回购 196.27 万股, 占公司总股本的 0.15%。

根据公司 2019 年 2 月 11 日发布的公告, 截至 2019 年 1 月 31 日, 公司通过回购专用证券账户以集中竞价交易方式累计回购股份数量 196.27 万股, 占公司总股本的 0.15%, 最高成交价为 15.62 元/股, 最低成交价为 14.30 元/股, 合计支付的总金额为 3000.15 万元 (含交易费用)。

【神州数码】截至 2019 年 2 月 11 日, 公司累计回购 451.70 万股, 占公司总股本的 0.69%, 总额约为 5000 万元。

截至 2019 年 2 月 11 日, 公司通过回购专用证券账户以集中竞价交易方式累计回购股份 451.70 万股, 占公司总股本的 0.69%, 购买股份的最高成交价为 11.93 元/股, 最低成交价为 10.47 元/股, 支付的总金额约为



5000 万元（含交易费用）。

【佳发教育】公司实际控制人、董事长袁斌先生在 2018 年 2 月 7 日至 2019 年 2 月 7 日期间，合计增持公司 40.3 万股，占公司总股本的 0.29%，总额 1118.66 万元。

根据《增持计划公告》，增持人袁斌计划自 2018 年 2 月 7 日起 12 个月内，用不少于 1000 万元，不超过 4800 万元的金额对公司无限售条件流通 A 股股份进行增持。本次增持前，增持人直接持有公司股份 2446.65 万股，占公司本次增持前已发行股份总数的 33.32%。2019 年 2 月 11 日，公司收到实际控制人、董事长袁斌先生的《关于公司股份增持计划完成的告知函》，2018 年 2 月 7 日至 2019 年 2 月 7 日期间，袁斌先生通过集中竞价方式合计增持了 40.3 万股公司股份，占公司总股本的 0.29%，合计增持金额 1118.66 万元。增持后袁斌先生持有公司 4688.93 万股，占公司总股本的 33.44%。

【汉得信息】公司将《2018 年激励计划》中原拟授予的限制性股票数量由 1542.8 万股调整为 1458.8 万股，调整后的激励计划中的限制性股票约占公司股本的 1.67%。

2019 年 2 月 11 日，公司召开第三届董事会第三十七次（临时）会议审议通过了《关于调整公司 2018 年限制性股票激励计划的议案》。截止本次董事会召开之日，有 1 名激励对象因离职丧失激励对象资格，有 23 名激励对象自愿放弃认购授予其的全部限制性股票，有 1 名激励对象自愿放弃认购授予其的部分限制性股票。因此，本次董事会对公司 2018 年限制性股票激励计划作了相应调整，公司董事会同意取消上述 24 人的激励对象资格并取消授予其的全部限制性股票共计 82 万股，同意上述 1 人放弃授予其的部分限制性股票共计 2 万股。公司将《2018 年激励计划》中原拟授予的限制性股票数量由 1542.8 万股调整为 1458.8 万股，调整后的激励计划中的限制性股票约占公司股本的 1.67%，激励对象总人数也由 504 人调整为 480 人。

【启明星辰】截至 2019 年 1 月 31 日，公司累计回购 217.88 万股，占公司总股本的 0.24%，总额 4233.11 万元。

截至 2019 年 1 月 31 日，公司通过回购专用证券账户以集中竞价交易方式累计回购股份数量 217.88 万股，占公司总股本的 0.24%，最高成交价为 19.60 元/股，最低成交价为 19.27 元/股，成交总金额为 4233.11 万元（不含交易费用）。

【东软集团】截至今日，公司累计回购公司股份 3806.41 万股，占公司总股本的 3.06%，总额 4.34 亿元。

根据公司 2019 年 2 月 11 日发布的公告，截至 2019 年 2 月 11 日，公司通过集中竞价方式累计回购公司股份数量为 3806.41 万，占公司目前总股本的比例为 3.06%，与上次披露数相比增加 1.03%，购买的最高价为 11.91 元/股、最低价为 9.93 元/股，累计支付的资金总额为 4.34 亿元（不含印花税、佣金等交易费用）。

【四维图新】公司与宝马汽车公司签署自动驾驶地图许可协议。

根据公司 2019 年 2 月 12 日公告，公司与宝马(中国)汽车贸易有限公司签署了自动驾驶地图及相关服务的许可协议，公司将为其在中国销售的 2021 年-2024 年量产上市的宝马集团所属品牌汽车提供 Level3 及以上自动驾驶地图产品和服务，具体销售数量和销售金额取决于在中国销售的搭载自动驾驶系统的宝马集团所属品牌汽车的销量。

【东方国信】截止 2019 年 2 月 12 日，管连平先生累计质押公司 1.24 亿股，占公司总股本的 11.73%。

根据公司 2019 年 2 月 12 日公告，公司控股股东、实际控制人管连平先生将公司 510 万股办理质押，3140 万股办理质押股份延期购回，其中原质押到期日均是 2019 年 2 月 1 日，本次延期后质押到期日是 2020 年 1 月 31 日，本次延期购回质押股数占公司股份总数的 3.23%。截至本公告日，管连平先生直接持有本公司股份 1.78 亿股，占公司总股本的 16.84%。其中已累计质押所持本公司股份 1.24 亿股，占其所持本公司股份总数的 69.66%，占公司总股本的 11.73%。



【金证股份】公司与成都金仕宝投资管理有限公司签署《股权转让协议书之补充协议》，若达到约定条件，公司出售成都金证博泽 49% 股权的收益将减少 750 万元。

根据公司 2 月 12 日公告，公司就出售参股公司成都金证博泽科技有限公司（以下简称“目标公司”）49% 股权及债权事项拟与成都金仕宝投资管理有限公司（以下简称“金仕宝”）签署《股权转让协议书之补充协议》，如果目标公司以目标地块进行报建时，仅能以其中 49% 商业部分报审的商办类产品最小分割单元不低于 300 平方米的方案获得相关部门的审批，则目标公司 49% 股权转让价款的价格向下调整 750 万元，调整后的价格为 4323.4351 万元。同时交易价款的支付方式增加一期，如果达到约定条件，则金仕宝应于本补充协议签署之日起 6 个月后的 3 个工作日内，向公司支付剩余的股权转让价款 750 万元。反之，则无需支付。

【金证股份】公司预计 2018 年度实现归属于上市公司股东的净利润为-1.70 亿元至-1.18 亿元。

经财务部门初步测算，公司预计 2018 年度实现归属于上市公司股东的净利润为-1.70 亿元至-1.18 亿元。扣除非经常性损益事项后，公司预计 2018 年度实现归属于上市公司股东的净利润为-2.40 亿元至-1.88 亿元。本期业绩预亏的主要原因一是公司全资子公司北京联龙博通电子商务技术有限公司受综合因素影响，业绩下滑，公司拟对其计提商誉减值准备约 2.90 亿元。二是眉山市基础设施建设项目由于甲方眉山市城市发展投资有限责任公司经营发生变化，账龄超过约定回购期近三年，收款难度较大。公司拟对该项目应收款计提资产减值准备区间为 1441.18 万元至 7205.92 万元。

【新北洋】公司股东北洋集团将公司 800 万股解除质押，将 600 万股办理再质押。

根据公司 2 月 12 日公告，公司股东北洋集团将公司 800 万股解除质押，将 600 万股办理再质押。截至本公告日，北洋集团直接持有公司 9273.85 万股，约占公司总股本的 13.93%；其中质押的股份 3630 万股，约占其所持有公司股份总数的 39.14%，约占公司总股本的 5.45%。北洋集团和威海国有资产经营（集团）有限公司为一致行动人，合计持有公司股份 1.34 亿股，占公司总股本的 20.16%；以上一致行动人共质押其所持有的公司股份 5700 万股，占公司总股本的 8.56%。

【广电运通】控股公司信义科技中标“南山区平安城市一类点高清视频监控二期项目”，金额 1.9866 亿元。

据公司 2 月 13 日公告，公司控股公司深圳市信义科技有限公司中标“南山区平安城市一类点高清视频监控二期项目”，金额 1.9866 亿元。本次项目主要建设内容为新建 1745 个监控点，新建前端监控点接入传输链路建设及原有 525 个公交站台 4G 探头接入传输链路改造，后端中心建设及视频性能管理系统的建设。本次项目中标金额约占公司 2017 年度经审计营业收入的 4.53%，约占信义科技 2017 年度经审计营业收入的 62.43%。

【大华股份】陈爱玲女士将公司 1117 万股解除质押，本次解除质押后，其持有的公司股份不存在质押情形。

据公司 2 月 13 日公告，陈爱玲女士将公司 1117 万股解除质押，本次解除质押后，陈爱玲女士持有的公司股份不存在质押情形。解除公司截至本公告披露日，陈爱玲女士解除共持有公司股票 7126.28 万股，占公司总股本的 2.38%。

【万兴科技】公司非控股股东张愚先生减持公司股票 81.14 万股，占到公司总股本的 1%。

据公司 2 月 13 日公告，公司近日收到股东张愚先生出具的《关于股份减持比例达到 1% 的告知函》，张愚先生于 2019 年 2 月 12 日通过集中竞价方式减持其所持有公司股票 81.14 万股，累计减持股份比例达到公司总股本的 1%。本次减持后，股东张愚先生仍然是公司持股 5% 以上股东。

【紫光股份】公司 2018 年实现归属于上市公司股东的净利润 16.91 亿元，较上年同期增长 8.07%。



2018年，公司实现营业总收入483.33亿元，较上年同期增长23.70%；归属于上市公司股东的净利润16.91亿元和基本每股收益1.159元，均较上年同期增长8.07%；归属于上市公司股东的扣除非经常性损益的净利润12.93亿元，较上年同期增长32.99%。2018年末，公司股本比期初增长40%，系因公司实施了资本公积金转增股本，以资本公积金向全体股东每10股转增4股。实施完成后，公司股本从10.42亿股增加至14.59亿股。

【海康威视】2018年度，公司实现营业利润123.56亿元，比上年同期增长18.32%。

2018年度，公司实现营业总收入498.10亿元，比上年同期增长18.86%；实现营业利润123.56亿元，比上年同期增长18.32%；实现利润总额124.89亿元，比上年同期增长19.09%；实现归属于上市公司股东的净利润113.36亿元，比上年同期增长20.46%。公司本次业绩快报披露的经营业绩与公司在2018年第三季度报告中预计的业绩不存在差异。

【石基信息】石基商用拟用4.62亿元受让海信智能商用57.75%股权。

2019年2月14日，公司全资子公司石基商用信息技术有限公司（以下简称“石基商用”）拟向青交所申报受让方意向，如仅有石基商用一家合格意向受让方且最终成功完成交易，则石基商用将以自有资金人民币4.62亿元以公开摘牌（协议转让）的方式受让海信智能商用57.75%股权。交割完成后，石基商用将持有海信智能商用57.75%的股权，公司已直接持有海信智能商用25%的股权，合并计算后，公司共持有海信智能商用82.75%股权，海信智能商用将成为公司控股子公司。

【用友网络】上海益倍减持公司股份330万股，减持后持有公司8391.95万股，占公司总股本的4.38%。

实施减持计划前，上海益倍管理咨询有限公司（以下简称“上海益倍”）持有公司股份8721.95万股，占公司总股本的4.59%。根据公司2月14日发布的公告，上海益倍本次减持股份计划的减持期间已届满，上海益倍通过集中竞价交易方式减持公司股份330万股，减持后持有公司无限售条件流通股8391.95万股，占公司总股本的4.38%。

【浩云科技】茅庆江先生将公司1937.11股办理质押展期，并将45万股办理补充质押。

根据公司2月14日发布的公告，公司接到控股股东茅庆江先生通知，获悉茅庆江先生于2019年2月12日将公司1937.11股办理股票质押的展期手续，并将其所持有的本公司股份45万股（占公司总股本的0.11%）补充质押予海通证券股份有限公司。截止公告披露日，茅庆江先生直接持有公司股份共1.44亿股，占公司总股本的35.22%，已累计质押股份8715.23万股，占其持有本公司股份的60.58%，占公司总股本的21.34%。

【浩云科技】公司入围中国银行股份有限公司智能监控设备选型增补项目。

据公司2月15日发布的公告，公司收到中钢招标有限责任公司发来的入围通知书，确定公司为中国银行股份有限公司智能监控设备选型增补项目的入围供应商。项目入围后，如最终签署正式合同并顺利实施，将对公司业务主线之一的金融物联领域未来的经营业绩、市场扩展能力及品牌影响力产生积极影响，将进一步增加公司在金融物联领域的核心竞争优势，提升公司综合实力。

【超图软件】公司价格节余的募集资金合计7842.13万元补充流动资金，并办理完毕募集资金专户销户。

公司经中国证券监督管理委员会《关于核准北京超图软件股份有限公司向孙在宏等发行股份购买资产并募集配套资金的批复》文核准，向5名特定对象非公开发行人民币普通股(A股)股票3362.07万股，发行价为每股人民币13.92元，共计募集资金总额为人民币4.68亿元，扣除发行费用1035.79万元，募集资金净额为人民币4.58亿元。截至2月15日日，募集资金专户中节余募集资金补充流动资金已经全部实施完毕，节余的募集资金合计7842.13万元（包含扣除手续费后的利息收入净额与理财收益974.1,16万元）全部已划转至公司正常流动资金帐户，并已办理完毕募集资金专户的销户手续。

【泛微网络】截至2019年2月14日，锐合创投通减持公司股票9.5万股，占公司总股本的0.09%。



根据减持计划,自2018年8月31日起15个交易日后的六个月内,锐合创投采取集中竞价交易方式减持股份数量不超过13.1万股,且在任意连续90日内,集中竞价交易方式减持股份的总数不超过公司股份总数的1%(若公司有送股、资本公积金转增股本、配股等除权事项,减持股份数、股权比例将相应进行调整)。截至2019年2月14日,锐合创投通过集中竞价交易方式减持公司股票9.5万股,占公司总股本的0.09%。截至2月15日,减持数量过半,减持计划并未实施完毕。

【广联达】2018年公司实现营业利润4.77亿元,同比下降7.33%。

公司于2月15日发布业绩快报,2018年公司实现营业总收入29.04亿元,同比增长23.24%;实现营业利润4.77亿元,同比下降7.33%;实现归属于上市公司股东的净利润4.39亿元,同比下降7.06%。本次业绩快报披露的业绩与公司2018年第三季度报告中预告的2018年度经营业绩不存在差异。

【卫宁健康】公司拟经营范围中的“医疗器械经营【批发:第二类医疗器械(不含体外诊断试剂)】”变更为“医疗器械经营”。

据公司2月15日发布的公告,因公司经营发展需要,拟对公司的经营范围进行如下调整:公司原经营范围为:“从事健康科技领域内的技术开发、技术转让、技术咨询、技术服务;医疗器械生产(II类6870影像档案传输、处理系统软件);医疗器械经营【批发:第二类医疗器械(不含体外诊断试剂)】;实业投资;自有房屋租赁;计算机软件的开发、设计和制作,计算机软、硬件及辅助设备的销售,计算机网络信息集成系统的维护,并提供相关的技术咨询和技术服务。”现变更为“从事健康科技领域内的技术开发、技术转让、技术咨询、技术服务;医疗器械生产(II类6870影像档案传输、处理系统软件);医疗器械经营;实业投资;自有房屋租赁;计算机软件的开发、设计和制作,计算机软、硬件及辅助设备的销售,计算机网络信息集成系统的维护,并提供相关的技术咨询和技术服务。”

【卫宁健康】公司将对已获授但尚未解锁的12.77万股限制性股票进行回购注销,金额63.97万元。

鉴于6名首次授予限制性股票、5名预留授予限制性股票激励对象因个人原因离职,不再具备激励对象资格。公司将根据《2016年股权激励计划(草案)》的相关规定,对已获授但尚未解锁的7.87万股首次授予限制性股票进行回购注销,对已获授但尚未解锁的4.9万股预留授予限制性股票进行回购注销。首次授予限制性股票回购价格为5.862元/股,预留授予限制性股票回购价格为3.645元/股,总额63.97万元,资金来源为自有资金。

【卫宁健康】公司2016年股权激励计划第二个锁定期届满,33.12万份期权和占公司总股本0.44%的715.75万份限制性股票股解锁。

据公司2月15日发布的公告,公司2016年股权激励计划首次授予部分第二个行权期/解锁期行权/解锁条件已成就,经公司第四届董事会第九次会议审议通过,同意2016年股权激励计划首次授予部分涉及的32名激励对象在第二个行权期可行权33.12万份、492名激励对象在第二个解锁期可解锁715.75万股。若公司2016年股权激励首次授予期权第二个行权期可行权股票若全部行权,公司净资产将增加389.85万元,其中,总股本将增加33.12万股,资本公积将增加356.74万元。

【雄帝科技】截至2019年2月13日,贾力强先生的股份减持计划实施完毕,共减持91.28万股。

公司于2019年1月4日披露了《关于持股5%以上股东及董事减持股份的预披露公告》(公告编号:2019-003),持股5%以上股东同时担任公司董事的贾力强先生(持有公司股份706.13万股,占公司总股本的5.23%)计划以集中竞价或大宗交易方式减持公司股份912,838股(占公司总股本的0.68%)。其中通过集中竞价方式减持的股份,将于2019年1月4日起15个交易日之后的6个月内进行;通过大宗交易方式进行减持的股份,将于2019年1月4日起3个交易日之后的6个月内进行。近日,公司收到贾力强先生出具的《关于股份减持计划实施完毕的告知函》,截至2019年2月13日,贾力强先生的股份减持计划实施完毕,共减持91.28万股。



【雄帝科技】截至2019年2月13日，谭军先生股份减持计划时间区间届满，谭军先生累计减持249.71万股。

公司于2018年11月9日披露了《关于持股5%以上股东减持股份的预披露公告》，股东谭军先生计划仅以大宗交易方式减持公司股份270.41万股(占公司总股本的2.00%)，本次通过大宗交易方式进行减持的股份，将于2018年11月9日起3个交易日之后的3个月内进行，大宗交易受让方在受让后六个月内不得转让其受让的股份。近日，公司收到谭军先生出具的《关于股份减持计划期限届满的告知函》，截至2019年2月13日，谭军先生股份减持计划时间区间届满，谭军先生累计减持249.71万股，

【思创医惠】占公司总股本的7.2739%的5876.49万股限售股将于2019年2月20日上市流通。

据公司2月15日公告，杭州博泰投资管理有限公司持有的思创医惠科技股份有限公司首次公开发行前已发行股份的本次解除限售的数量为2,002,258股，占公司总股本的0.2478%；此次解除限售后实际可上市流通的数量为200.23万股，占公司总股本的0.2478%。杭州思创医惠集团有限公司申请的解除限售的数量为9091.26万股，占公司总股本的11.2532%；解除限售后实际可上市流通的数量为5676.26万股，占公司总股本的7.0261%；其中3415万股处于质押冻结状态，该部分的股份解除质押后即可上市流通。二者合计5876.49万股，占公司总股本的7.2739%，可上市流通日都为2019年2月20日。

5. 重点公司动态

【金蝶国际】Black Rock, Inc.场内增持公司50.2万股，每股均价7.830港元，涉资约393.07万港元。(wind、格隆汇)

格隆汇获悉，根据港交所最新权益披露资料显示，2019年2月5日，金蝶国际获Black Rock, Inc.场内增持50.2万股，每股均价7.830港元，涉资约393.07万港元。增持后，BlackRock, Inc.持有权益的股份数目达1.65亿股，占已发行的有投票权股份百分比5.00%。

【苏州科达】公司为雄安新区中级人民法院提供了沉浸式网呈、执行指挥系统、远程接访系统、互联网庭审系统、晶艳小间距LED等多套产品和解决方案。(wind)

苏州科达在互动平台表示，公司为雄安新区中级人民法院提供了沉浸式网呈、执行指挥系统、远程接访系统、互联网庭审系统、晶艳小间距LED等多套产品和解决方案。

【科大讯飞】科大讯飞员工透露，公司年后会继续裁员。(wind、钛媒体)

钛媒体2月13日消息，2019年春节过后，科大讯飞的裁员风波仍没有停止。一名科大讯飞员工向《今晚财经》透露：“年后还会继续裁员。”该公司员工表示，公司大概在2018年年中的时候就有了裁员计划；在春节前，科大讯飞对教育、政法事业部门进行裁员，比例高达30%。“裁掉的基本是与领导关系一般的人和刚进公司的应届生。”

【科大讯飞】董事长刘庆峰回应经营、裁员危机：2018年经营性现金流历史最好，裁员属于正常考核淘汰。(wind、腾讯网)

2月14日，科大讯飞总裁办发出给管理层的公司邮件，通报了董事长刘庆峰在公司职能部门2018-2019年度总结计划大会上的讲话。腾讯《一线》获得的部分邮件内容显示，针对科大讯飞的账上资金没了、年底淘汰30%员工、公司难以为继经营等舆论，刘庆峰回应：实际情况是5%以内，这是正常考核淘汰，并且都严格符合法律法规。所有怀孕、在生产的和哺乳期的员工一律不准淘汰。科大讯飞根本不存在经营风险，2018年经营性现金流是10个亿，而且是正向经营现金流。

【新北洋】公司2月13日大宗交易成交47万股，成交价16.46元折价4.58%。(wind)

公司2月13日大宗交易成交47万股，成交价16.46元折价4.58%。(wind)

【千方科技】公司旗下公司联合北京市市政工程设计研究总院有限公司，中标 8381 万元北京 CBD 西北区交通优化示范工程项目。(wind)

2月14日消息，千方科技旗下千方捷通科技股份有限公司联合北京市市政工程设计研究总院有限公司，以8381万元中标北京CBD西北区交通优化示范工程项目。此项目的中标，标志着千方科技“精细化+智能化”的城市交通综合治理理念得到有效复制，“进城战略”稳步推进，并向前迈出了一大步。

【久其软件】久其软件2月14日大宗交易成交195万股，成交价6.98元折价0.0%。(wind)

久其软件2月14日大宗交易成交195万股，成交价6.98元折价0.0%。

【浩云科技】浩云科技2月14日大宗交易成交96万股，成交价10.5元折价1.96%。(wind)

浩云科技2月14日大宗交易成交96万股，成交价10.5元折价1.96%。(wind)

【金山软件】公司获FMR LLC增持50.1万股，均价15.0885港元/股，总价约755.93万港元。(wind、格隆汇)

格隆汇获悉，根据港交所最新权益披露资料显示，2019年2月4日，金山软件获FMR LLC场内以每股均价15.0885港元，增持50.1万股，总价约755.93万港元。增持后，FMR LLC持有权益的股份数目1.24亿股，占已发行的有投票权股份百分比9.01%。

【佳都科技】佳都科技2月15日大宗交易成交320万股，成交价7.81元折价9.5%。(wind)

佳都科技2月15日大宗交易成交320万股，成交价7.81元折价9.5%。

【润和软件】润和软件2月15日大宗交易成交31.30万股，成交价9.42元折价0.53%。(wind)

润和软件2月15日大宗交易成交31.30万股，成交价9.42元折价0.53%。

【东方网力】公司子公司深网视界发生大规模数据泄露事件。(wind、每日经济新闻)

2月15日，根据微博安全应急响应中心消息以及外媒消息，人脸识别公司深网视界发生大规模数据泄露事件。超过250万人的数据可被获取，680万条记录泄露，其中包括身份证信息、人脸识别图像及捕捉地点等。对此，公司工作人员回应称正在调查中。目前，该公司网站已经无法打开。深网视界官方微信公众账号显示，其成立于2015年，由东方网力控股，定位在“AI+安防”。

6. 行业重要新闻

深圳率先开展5G商用试点，2019年将实现小规模连片组网。(极客网)

据深圳特区报11日报道，5G商用正在深圳加快试点。昨日从深圳市工业和信息化局获悉，深圳正构建全球领先的智能化信息基础设施，今年率先开展5G商用试点，预计新增100M及以上光纤接入用户数85.1万户，5G基站数1955座，2019年将实现小规模连片组网。

京东AI研究院在业界顶级人脸检测榜单“WIDER FACE”三项评测排名第一。(极客网)

极客网2月11讯，京东AI研究院计算机视觉与多媒体实验室提出人脸检测算法“Improved Selective Refinement Network (ISRN)”，在业界顶级人脸检测榜单“WIDER FACE”中的“Easy”、“Medium”和“Hard”三项评测集中，以96.3%AP，95.4%AP，90.3%AP的优异性能全部获得排名第一的佳绩，在行业研究平台上展现出京东AI研究院出色的人脸检测实力。

贝索斯陷勒索门，单日市值蒸发超120亿美元。(飞象网)

美国当地时间 2 月 7 日下午，亚马逊首席执行官贝索斯 (Jeff Bezos) 在博客平台 Medium 网站上发布长文称，自己遭到了美国传媒公司 (AMI) 的“敲诈勒索”，威胁他如果不停止调查其私人短信与照片的泄露事件，就要公开令其难堪的私人照片。2 月 8 日，亚马逊股价低开低走，盘中跌幅一度超过 2.5%，当日收于 1588.22 美元/股，跌幅 1.62%，单日市值蒸发超 120 亿美元。到该事件影响，亚马逊收于 1588.22 美元/股，当日跌去 1.62%，与贝佐斯宣布离婚时的股价相比，该公司在最近一个月已经跌去 333.88 亿美元。

中国信科集团实现 Pb/s 级三超光传输。(极客网)

极客网 2 月 12 日讯，中国信息通信科技集团光纤通信技术和网络国家重点实验室、国家信息光电子创新中心、烽火通信和光迅科技经过联合研究攻关，在国内首次实现 1.06Pbit/s 超大容量波分复用及空分复用的光传输系统实验，传输容量是目前商用单模光纤传输系统最大容量的 10 倍，可以在 1 秒之内传输约 130 块 1TB 硬盘所存储的数据。经第三方检测验证，此次实现的“1.06Pbit/s 超大容量单模多芯光纤光传输系统”为国内首次，达到了国际先进水平。

日本首次使用 5G 网络对自动驾驶汽车进行路测。(极客网)

极客网 2 月 12 日讯，近日，日本爱知县政府进行了一项公共道路测试，在该测试中，两辆无人驾驶汽车同时通过无线电台进行远程控制，该无线电台使用第五代，即 5G 移动通信技术。据爱知县介绍，此次是日本首次使用 5G 网络在公共道路上远程控制无人驾驶汽车。县政府官员表示，5G 系统能够传输比现有 4G 网络容量更大的数据，可让汽车以更快的速度安全行驶。

美国总统特朗普签署“美国人工智能倡议”行政命令。(极客网)

据外媒报道，美国总统特朗普于北美时间本周一签署“美国人工智能倡议”行政命令，要求联邦政府将更多的资源和投资用于 AI 的研究、推广以及培训。一位高级政府官员在电话会议中提到，美国的人工智能倡议包括五个关键点：研发、基础设施、规章制度、劳动力和国际合作。

华为联合中国电信完成首个 5G IPRAN 现网试点。(飞象网)

2 月 14 日飞象网讯，近日华为联合中国电信在成都顺利完成首个 5G IPRAN 的现网试点，实现现网 IPRAN 升级支持 5G 业务、新老设备混合组网等多种复杂场景验证，并针对 SR/EVPN/IPv6 等关键技术点以及新旧技术互通等的场景进行试点，标志着 5G 承载已经初步具备商用能力。

谷歌因涉嫌滥用市场垄断地位在印度遭遇监管机构调查。(网易科技)

网易科技讯 2 月 13 日消息，据国外媒体报道，消息人士透露，谷歌在印度涉嫌利用 Android 市场垄断地位阻止竞争对手，印度竞争委员会 (CCI) 对此正在展开调查。消息人士称，CCI 过去 6 个月一直在调查一宗关于谷歌的案件。谷歌曾在欧洲遭遇类似案件，导致该公司去年被欧委会罚款 43.4 亿欧元(约合 50 亿美元)。欧委会认定谷歌自 2011 年以来一直滥用自己的市场垄断地位，并实施了不法行为，如强迫制造商预安装 Google Search 和 Chrome 浏览器，在 Android 设备上捆绑 Google Play 应用商店等。

苹果自动驾驶“排名垫底”，每 1.1 英里就发生一次脱离。(极客网)

2 月 13 日极客网报道，近日，苹果首次向加州车辆管理局 (DMV) 提交了报告。值得注意的是，在被曝出的“脱离次数”(过程中汽车将控制权交还给安全驾驶员，或车内安全驾驶员进行干扰的次数)数据中，苹果排名垫底。根据具体数据，苹果自动驾驶汽车每 1000 英里(约 1609.3 公里)的脱离次数为 871.65 次，这意味着每 1.1 英里(约 1.8 公里)就会发生一次脱离。相比之下，排名第一的 Waymo 每 1000 英里只有 0.09 次脱离，即每 11154.3 英里(约 17951.1 公里)才会发生一次脱离。

欧盟国达成一致：加强打击谷歌等科技公司不公平竞争。(新浪科技)

新浪科技讯 北京时间 2 月 14 日晚间消息，欧盟国家、欧盟委员会和欧盟立法人员今日达成一致，准备通过立法来遏制谷歌和苹果等科技公司不公平的竞争行为。去年 5 月，欧盟新的数据隐私法规《通用数据保



护条例》(以下简称“GDPR”)正式生效,谷歌、Facebook,以及 Facebook 旗下 WhatsApp 和 Instagram 等均第一时间被投诉。

刘强东开设南京京东云计算公司,注册资本3千万元。(今日头条)

企查查数据显示,京东董事长兼 CEO 刘强东新开设了一家公司“南京京东云计算有限公司”。该公司于 1 月 28 日注册,注册资本 3000 万元,由京东云计算有限公司 100%控股,总经理为刘强东,执行董事、法定代表人为刘强东女助理张雯,李娅云任监事。

北京市经济和信息化局印发了《北京市 5G 产业发展行动方案(2019 年-2022 年)》。(极客网)

为了在全国范围内率先实现 5G 热点覆盖,北京市经济和信息化局近日印发了《北京市 5G 产业发展行动方案(2019 年-2022 年)》,宣布将集中优势力量在 5G 关键元器件等技术薄弱环节补齐短板,加快建网与商用同时布局。该方案具体提出了三个发展目标,在网络建设上:到 2022 年,北京市运营商 5G 网络投资累计超过 300 亿元,实现首都功能核心区、城市副中心、重要功能区、重要场所的 5G 网络覆盖;技术发展目标上:北京市科研单位和企业 5G 国际标准中的基本专利拥有量占比 5%以上,成为 5G 技术标准重要贡献者;产业发展目标为:5G 产业实现收入约 2000 亿元,拉动信息服务业及新业态产业规模超过 1 万亿元。

阿里将花费不低于 62 亿元建造浙江云计算数据中心。(e 公司)

e 公司讯,杭州市余杭区人民政府官网近日在官网发布公示,阿里巴巴云计算数据中心余杭开发区项目位于开发区北部塘栖镇泉漳村,东至顺达路、南至康达路、西至顺风路、北至蓝星(杭州)膜工业有限公司。项目占地总面积 100391 平方米,投资总额不低于 92036 万美元(约 62 亿人民币)

中共中央办公厅、国务院办公厅印发《关于加强金融服务民营企业的若干意见》。(国务院办公厅官网)

近日,中共中央办公厅、国务院办公厅印发了《关于加强金融服务民营企业的若干意见》,对金融服务民营企业提出了十八条意见和要求,强调了要加大金融政策支持力度,提升对民营企业金融服务的针对性和有效性。强化融资服务基础设施建设,破解民营企业信息不对称、信用不充分等问题。完善绩效考核和激励机制,疏通民营企业融资堵点。积极支持民营企业融资纾困,化解流动性风险并切实维护企业合法权益。

谷歌计划斥资 130 亿美元在全美 14 个州建造新的数据中心和办公室。(极客网)

美国当地时间 2 月 13 日,谷歌 CEO 桑达尔·皮查伊(Sundar Pichai)发表博客称,2019 年,公司计划斥资 130 亿美元,在全美 14 个州建造新的数据中心和办公室,并拓展已有的几处核心办公场所。这是谷歌历史上首次将数据中心拓展至美国内华达、俄亥俄、德克萨斯和内布拉斯加等州。

证监会下发《关于新设公募基金管理人证券交易模式转换有关事项的通知》。(证监会官网)

2 月 16 日,证监会下发《关于新设公募基金管理人证券交易模式转换有关事项的通知》,明确新公募基金采用券商结算模式的试点工作已经正式转为常规;券商结算模式至 2017 年 12 月试点以来,已经历时一年多,新设的 6 家公募基金(东方阿尔法、凯石基金、博道基金、青松基金、恒越基金、国融基金)的产品均采用该模式。

7. 解禁股本变动

图表9. 近三个月计算机板块解禁情况(万股)

代码	简称	解禁日期	解禁数量	总股本	流通 A 股 (解禁前)	流通 A 股 (解禁后)	占比 (%)	解禁股份类型
----	----	------	------	-----	-----------------	-----------------	-----------	--------



300045.SZ	华力创通	2019-02-15	4,000	61,547	36,725	40,725	66	定向增发机构配售股份
300419.SZ	浩丰科技	2019-02-19	2,706	36,775	23,726	26,432	72	定向增发机构配售股份
300170.SZ	汉得信息	2019-03-01	675	87,299	67,228	67,903	78	定向增发机构配售股份
000034.SZ	神州数码	2019-03-04	29,610	65,407	35,797	65,407	100	定向增发机构配售股份
002387.SZ	维信诺	2019-03-07	59,880	136,766	46,901	106,781	78	定向增发机构配售股份
002657.SZ	中科金财	2019-03-08	106	33,758	27,640	27,745	82	定向增发机构配售股份
002152.SZ	广电运通	2019-03-11	41,135	242,889	197,863	238,998	98	定向增发机构配售股份
300010.SZ	立思辰	2019-03-18	2,462	86,832	70,248	72,711	84	定向增发机构配售股份
300634.SZ	彩讯股份	2019-03-25	17,100	40,001	4,001	21,101	53	首发原股东限售股份
300020.SZ	银江股份	2019-03-26	774	65,579	62,798	63,571	97	定向增发机构配售股份
000662.SZ	天夏智慧	2019-04-08	71,874	109,310	37,427	109,301	100	定向增发机构配售股份
300250.SZ	初灵信息	2019-04-08	1,344	22,985	13,899	15,244	66	定向增发机构配售股份
300377.SZ	赢时胜	2019-04-08	1,833	74,221	51,269	53,102	72	定向增发机构配售股份
002376.SZ	新北洋	2019-04-10	3,422	66,571	57,520	60,942	92	定向增发机构配售股份
002373.SZ	千方科技	2019-04-15	22,590	148,663	83,929	106,519	72	定向增发机构配售股份
300290.SZ	荣科科技	2019-04-15	126	33,857	32,074	32,200	95	定向增发机构配售股份
300508.SZ	维宏股份	2019-04-19	6,446	9,091	2,375	8,822	97	首发原股东限售股份
000606.SZ	顺利办	2019-04-22	7,250	76,580	54,645	61,896	81	定向增发机构配售股份
000938.SZ	紫光股份	2019-05-06	117,071	145,922	28,851	145,922	100	定向增发机构配售股份
300300.SZ	汉鼎宇佑	2019-05-06	11,334	68,393	55,904	67,237	98	定向增发机构配售股份
300513.SZ	恒实科技	2019-05-10	4,790	16,975	6,159	10,949	65	定向增发机构配售股份
300045.SZ	华力创通	2019-02-15	4,000	61,547	36,725	40,725	66	定向增发机构配售股份

资料来源: wind、广证恒生

图表10. 近一个月计算机板块股本变动信息 (万股)

代码	简称	变动日期	变动原因	新增股份数量		股本变动后(万股)		
				总股本	流通股	总股本	流通股	占比(%)
300045.SZ	华力创通	2019-02-15	定向增发机构配售上市	0	4000	61547	40725	66.17
002331.SZ	皖通科技	2019-02-14	定向增发机构配售上市	0	478	41214	31032	75.30
300075.SZ	数字政通	2019-02-14	股权激励	604	0	42434	30100	69.94
300075.SZ	数字政通	2019-02-13	高管股份变动	0	-398	42434	30100	70.93
300045.SZ	华力创通	2019-02-13	高管股份变动	0	11	61547	36725	59.67
300302.SZ	同有科技	2019-02-13	回购	-18	0	42106	24665	58.60
300302.SZ	同有科技	2019-02-12	高管股份变动	0	27	42106	24665	58.58
300253.SZ	卫宁健康	2019-02-11	股权激励	25	50	162202	130883	80.68
603516.SH	淳中科技	2019-02-11	首发原股东限售上市	0	5554	13097	8828	67.40
002331.SZ	皖通科技	2019-02-11	高管股份变动	0	228	41214	30554	74.13
300559.SZ	佳发教育	2019-02-01	限售股上市,高管股变动	0	91	14022	7715	55.02
000997.SZ	新大陆	2019-02-01	追加承诺限售股份上市	0	10	104412	100448	96.20
300297.SZ	蓝盾股份	2019-01-31	定向增发机构配售上市	0	2164	117506	77753	66.17
300044.SZ	赛为智能	2019-01-31	股权激励限售股份上市	0	352	77771	52979	68.12
000997.SZ	新大陆	2019-01-31	高管股份变动	0	4	104412	100437	96.19
002439.SZ	启明星辰	2019-01-31	定向增发机构配售上市	0	792	89669	62392	69.58
300297.SZ	蓝盾股份	2019-01-30	高管股份变动	0	38	117506	75589	64.33



300682.SZ	朗新科技	2019-01-30	股权激励	250	0	42922	16421	38.04
300682.SZ	朗新科技	2019-01-29	高管股份变动	0	88	42922	16421	38.26
300369.SZ	绿盟科技	2019-01-29	首限上市,高管股变动	0	11514	79967	71450	89.35
000977.SZ	浪潮信息	2019-01-29	定增配售,一般法人配售	0	514	128925	128925	100.00
300368.SZ	汇金股份	2019-01-28	回购	-304	0	53498	46492	87.40
002063.SZ	远光软件	2019-01-28	定向增发机构配售上市	0	636	84940	76144	89.64
300339.SZ	润和软件	2019-01-28	定向增发机构配售上市	0	8133	79641	71363	89.61
300074.SZ	华平股份	2019-01-28	股权激励限售股份上市	0	160	54234	48796	89.97
300368.SZ	汇金股份	2019-01-27	股东变化,高管股变动	0	0	53498	46492	86.90
300188.SZ	美亚柏科	2019-01-25	定增配售,高管股变动	0	2425	79483	52797	66.43
002063.SZ	远光软件	2019-01-25	高管股份变动	0	-100	84940	75508	88.90
002439.SZ	启明星辰	2019-01-25	定向增发机构配售上市	0	1488	89669	61599	68.70
300369.SZ	绿盟科技	2019-01-24	高管股份变动	0	-1	79967	59936	74.95
300010.SZ	立思辰	2019-01-24	定增配售,高管股变动	0	1231	86832	70248	80.90
300339.SZ	润和软件	2019-01-24	高管股份变动	0	8	79641	63231	79.39
002439.SZ	启明星辰	2019-01-23	高管股份变动	0	1566	89669	60112	67.04
300212.SZ	易华录	2019-01-23	回购	-16	0	45206	42385	93.79
300074.SZ	华平股份	2019-01-23	高管股份变动	0	1440	54234	48635	89.68
300348.SZ	长亮科技	2019-01-23	定增配售, 高管股变动	0	676	32152	22086	68.69
300368.SZ	汇金股份	2019-01-23	首发原股东限售上市	0	17474	53498	46492	86.90
300188.SZ	美亚柏科	2019-01-22	高管股份变动	0	802	79483	50372	63.37
300010.SZ	立思辰	2019-01-22	高管股份变动	0	5889	86832	69017	79.48
300738.SZ	奥飞数据	2019-01-21	首发原股东限售上市	0	1863	6527	3495	53.54
300556.SZ	丝路视觉	2019-01-21	股权激励	40	0	11485	6263	54.34
300624.SZ	万兴科技	2019-01-18	首发原股东限售上市	0	2852	8114	4852	59.80
300368.SZ	汇金股份	2019-01-18	高管股份变动	0	62	53498	29018	54.24
300033.SZ	同花顺	2019-01-18	首发原股东限售上市	0	20	53760	26430	49.16
600728.SH	佳都科技	2019-01-18	定向增发机构配售上市	0	22034	161879	160413	99.09
300556.SZ	丝路视觉	2019-01-18	高管股份变动	0	33	11485	6263	54.53
300324.SZ	旋极信息	2019-01-16	回购	-1,240	-1240	174866	103688	59.72
300324.SZ	旋极信息	2019-01-15	高管股份变动	0	-2763	174866	104928	60.00
002835.SZ	同为股份	2019-01-15	股权激励	426	0	21600	8448	38.35
300253.SZ	卫宁健康	2019-01-15	回购	-45	0	162247	130833	80.66

资料来源: wind、广证恒生

8. 重点覆盖公司

图表11. 重点覆盖公司汇总 (未评级标的盈利预测来源于wind一致预期)

代码	公司	股价	周涨跌幅(%)	2018EPS	2019EPS	2018PE	2019PE	评级
300377.SZ	赢时胜	11.33	27.60	0.50	0.75	22.66	15.11	强烈推荐
300033.SZ	同花顺	52.00	18.65	1.14	1.41	45.77	36.88	强烈推荐
300348.SZ	长亮科技	18.54	17.94	0.41	0.57	44.98	32.38	强烈推荐
300367.SZ	东方网力	9.60	11.82	0.66	0.92	14.57	10.49	强烈推荐



002405.SZ	四维图新	19.35	9.09	0.30	0.35	63.82	55.16	强烈推荐
002376.SZ	新北洋	17.30	7.90	0.61	0.80	28.53	21.64	强烈推荐
000977.SZ	浪潮信息	19.31	6.47	0.50	0.71	38.65	27.08	强烈推荐
600728.SH	佳都科技	8.68	6.15	0.19	0.30	44.86	29.28	强烈推荐
300451.SZ	创业软件	19.27	6.05	0.45	0.58	42.60	33.49	强烈推荐
600588.SH	用友网络	27.07	6.04	0.41	0.57	66.02	47.49	强烈推荐
600271.SH	航天信息	26.24	4.95	0.86	1.09	30.45	24.11	强烈推荐
300448.SZ	浩云科技	10.71	2.33	0.33	0.48	32.00	22.35	强烈推荐
300059.SZ	东方财富	13.87	2.11	0.21	0.29	67.00	48.08	强烈推荐
600570.SH	恒生电子	68.25	2.05	0.99	1.29	69.08	53.06	强烈推荐
603660.SH	苏州科达	20.66	1.50	0.95	1.27	21.72	16.31	强烈推荐
002415.SZ	海康威视	32.95	1.27	1.22	1.51	27.01	21.87	强烈推荐
0268.HK	金蝶国际	8.21	-3.70	0.11	0.14	75.88	59.93	强烈推荐
002152.SZ	广电运通	5.80	5.88	0.35	0.41	16.60	14.13	谨慎推荐
002410.SZ	广联达	26.38	2.88	0.46	0.54	57.06	48.73	谨慎推荐
300369.SZ	绿盟科技	10.55	19.50	0.27	0.36	39.72	29.53	未评级
300659.SZ	中孚信息	20.75	14.50	0.62	0.79	33.47	26.27	未评级
002095.SZ	生意宝	20.37	13.79	0.14	0.30			未评级
000938.SZ	紫光股份	34.92	12.42	1.28	1.59	27.38	22.03	未评级
600446.SH	金证股份	12.82	12.27	0.39	0.56	33.25	22.93	未评级
000555.SZ	神州信息	9.96	11.92	0.28	0.46	34.96	21.62	未评级
600536.SH	中国软件	24.20	11.80	0.26	0.32	93.08	75.63	未评级
002609.SZ	捷顺科技	6.09	10.93	0.28	0.37	22.03	16.41	未评级
300036.SZ	超图软件	15.67	10.71	0.56	0.75	28.06	20.89	未评级
002153.SZ	石基信息	31.50	9.70	0.47	0.55	67.74	57.37	未评级
300226.SZ	上海钢联	60.00	9.36	0.85	1.53	70.93	39.22	未评级
002368.SZ	太极股份	25.59	8.68	0.89	1.14	28.76	22.43	未评级
300078.SZ	思创医惠	9.47	8.45	0.26	0.34	36.99	28.13	未评级
002362.SZ	汉王科技	14.07	8.35	0.00	0.00			未评级
603039.SH	泛微网络	82.20	8.16	1.12	1.50	73.11	54.70	未评级
603019.SH	中科曙光	42.70	7.54	0.21	0.25	203.33	170.80	未评级
300523.SZ	辰安科技	45.94	7.43	1.25	2.03	36.71	22.59	未评级
002236.SZ	大华股份	15.10	7.43	0.88	1.06	17.18	14.25	未评级
300253.SZ	卫宁健康	11.63	7.35	0.20	0.27	59.13	43.27	未评级
300624.SZ	万兴科技	46.41	7.27	0.00	0.00			未评级
002279.SZ	久其软件	6.98	7.26	0.00	0.00			未评级
300339.SZ	润和软件	9.42	7.25	0.44	0.57	21.36	16.43	未评级
002065.SZ	东华软件	7.21	7.23	0.31	0.38	23.62	18.87	未评级
002195.SZ	二三四五	3.94	7.08	0.30	0.38	13.06	10.30	未评级
002777.SZ	久远银海	26.04	6.95	0.69	0.89	37.88	29.10	未评级
0596.HK	浪潮国际	4.31	6.89	0.26	0.30	16.78	14.21	未评级
002230.SZ	科大讯飞	30.46	5.82	0.28	0.44	109.81	69.91	未评级
000034.SZ	神州数码	11.50	5.71	0.81	1.00	14.17	11.49	未评级
002920.SZ	德赛西威	22.83	5.64	0.94	1.10	24.18	20.75	未评级



300532.SZ	今天国际	11.77	5.25	0.51	0.71	23.20	16.47	未评级
300170.SZ	汉得信息	11.30	4.33	0.46	0.58	24.61	19.43	未评级
600718.SH	东软集团	10.70	3.90	0.32	0.43	33.69	24.61	未评级
300271.SZ	华宇软件	16.13	3.87	0.65	0.81	24.90	19.98	未评级
300166.SZ	东方国信	13.07	3.65	0.52	0.65	24.95	19.96	未评级
002912.SZ	中新赛克	93.07	3.20	0.49	0.77	189.94	120.87	未评级
300454.SZ	深信服	87.08	2.64	1.64	2.14	52.99	40.73	未评级
002439.SZ	启明星辰	24.61	2.24	0.65	0.81	38.11	30.45	未评级
000997.SZ	新大陆	15.91	1.89	0.54	0.66	29.46	24.11	未评级
002373.SZ	千方科技	12.93	1.33	0.57	0.73	22.78	17.70	未评级
300188.SZ	美亚柏科	16.00	0.96	0.41	0.56	39.01	28.33	未评级
300546.SZ	雄帝科技	25.80	0.68	0.21	0.32	122.86	80.63	未评级
300550.SZ	和仁科技	48.40	0.40	0.58	0.90	83.43	53.91	未评级
300559.SZ	佳发教育	37.50	0.11	0.99	1.41	37.97	26.68	未评级
600845.SH	宝信软件	26.55	-0.26	0.74	0.94	36.11	28.10	未评级
300365.SZ	恒华科技	22.08	-0.78	0.70	0.96	31.71	22.96	未评级
3888.HK	金山软件	15.84	-1.19	0.01	0.51	1,480.37	31.01	未评级

资料来源：wind、广证恒生

9. 风险提示

宏观市场环境的不确定性、相关政策推进不及预期、企业 IT 支出减少的风险等。



团队成员介绍：

夏清莹：英国拉夫堡大学银行与金融学硕士，目前担任计算机行业负责人、分析师，曾任职于知名券商研究所，3年计算机行业研究经验。持续跟踪覆盖计算机和互联网领域，在金融科技、人工智能、企业服务、云计算、医疗信息化等领域积累了较为丰富的研究经验。

刘忠腾：上海交通大学高金工商管理硕士，目前担任计算机行业研究员，计算机和金融复合背景，曾在知名券商及私募实习，4年TMT咨询从业经验，主要研究方向为计算机和互联网领域。

广证恒生：

地 址：广州市天河区珠江西路5号广州国际金融中心4楼

电 话：020-88836132, 020-88836133

邮 编：510623

股票评级标准：

强烈推荐：6个月内相对强于市场表现15%以上；

谨慎推荐：6个月内相对强于市场表现5%—15%；

中 性：6个月内相对市场表现在-5%—5%之间波动；

回 避：6个月内相对弱于市场表现5%以上。

分析师承诺：

本报告作者具有中国证券业协会授予的证券投资咨询执业资格，以勤勉的职业态度，独立、客观地出具本报告。本报告清晰、准确地反映了作者的研究观点。在作者所知情的范围内，公司与所评价或推荐的证券不存在利害关系。

重要声明及风险提示：

我公司具备证券投资咨询业务资格。本报告仅供广州广证恒生证券研究所有限公司的客户使用。

本报告中的信息均来源于已公开的资料，我公司对这些信息的准确性及完整性不作任何保证，不保证该信息未经任何更新，也不保证我公司做出的任何建议不会发生任何变更。在任何情况下，报告中的信息或所表达的意见并不构成所述证券买卖的出价或询价。在任何情况下，我公司不就本报告中的任何内容对任何投资做出任何形式的担保。我公司已根据法律法规要求与控股股东（广州证券股份有限公司）各部门及分支机构之间建立合理必要的信息隔离墙制度，有效隔离内幕信息和敏感信息。在此前提下，投资者阅读本报告时，我公司及其关联机构可能已经持有报告中提到的公司所发行的证券或期权并进行证券或期权交易，或者可能正在为这些公司提供或者争取提供投资银行、财务顾问或者金融产品等相关服务。法律法规政策许可的情况下，我公司的员工可能担任本报告所提到的公司的董事。我公司的关联机构或个人可能在本报告公开前已经通过其他渠道独立使用或了解其中的信息。本报告版权归广州广证恒生证券研究所有限公司所有。未获得广州广证恒生证券研究所有限公司事先书面授权，任何人不得对本报告进行任何形式的发布、复制。如引用、刊发，需注明出处为“广州广证恒生证券研究所有限公司”，且不得对本报告进行有悖原意的删节和修改。

市场有风险，投资需谨慎。