

市场回暖明显，把握高景气度医疗服务板块及业绩估值高性价比个股机会

——医药生物行业周报（20190218-20190224）

2019年2月25日

看好/维持

医药生物

行业周报

投资摘要：

1. 行情回顾：

本周申万医药指上涨 3.46%，沪深 300 指数上涨 5.43%，创业板指数上涨 7.25%，跑输沪深 300 指数 1.98 个百分点，跑输创业板指数 3.79 个百分点。本周医药成交总额为 1781 亿元，沪深总成交额为 28937 亿元，医药成交额占比沪深总成交额比例为 6.16%，本周医药行业热度较上周有所下降。子行业方面，本周表现最好的为医疗服务，上涨 7.68%；表现最差的为医药商业，上涨 1.68%。公司层面，行业上涨公司 257 家，下跌公司 33 家；本周涨跌幅排名前 5 的为康龙化成、紫鑫药业、康恩贝、长江润发和金花股份。后 5 的为 ST 长生、爱朋医疗、济川药业、德展健康和美诺华。目前，医药行业估值（TTM，剔除负值）为 26.65 倍，较上周相比上涨 0.82 个单位，比 2005 年以来均值低 11.38 个单位。

2. 近期观点：

我们认为，医药板块经过之前已大幅调整，市场对政策负面预期已经基本释放完全，行业已进入估值修复阶段，医药行业估值已逐步提高至 26.65x，医保外资金、非药、医保偏好及业绩估值性价比绝对优势标的价值凸显。部分优质标的稳定高增长在 2018 年业绩预告已经有所体现。当下整体市场回暖明显，结合近期 2018 年报、2019 一季报的业绩表现，推荐重点把握高景气度医疗板块及业绩估值高性价比个股的投资机会。**放眼中长期**，我们此前对 2018 年医药板块进行了复盘分析，医药板块进入了政策主导下的新一轮变革期，政策对行业影响来的更快、更剧烈；行业巨变下建议避免接政策飞刀，寻找政策避风港，回避政策不支持、不符合产业发展方向、不确定性太大的领域，重点关注不易受政策扰动的行业龙头及细分领域龙头。**围绕着供给侧改革、医保支付端变革和健康消费升级三大主线，重点推荐创新药服务商、消费概念药品、特种疫苗和医疗器械板块，建议关注具有高性价比个股。**

1) 创新药服务商：药品板块中，受带量采购等政策影响，仿制药进入了调整期，而创新药仍然是药品未来发展的主要方向和希望。受益于创新药在政策友好、企业加大投入的情况下快速发展，创新药服务商作为创新药企业“卖水人”，进入黄金成长期。与创新药企业相比，创新药服务商风险更低，成长性不弱，具备相当的技术壁垒，比较优势明显，**重点推荐昭衍新药、泰格医药、药明康德和凯莱英。**

2) 消费概念药品：消费概念药品受益于医药领域的消费升级，且不受医保资金限制，成为当下优秀的政策避风港，其中具备强大护城河、竞争格局好、处于快速成长期或恢复性成长期的标的投资价值明显，**重点推荐云南白药、片仔癀、广誉远、我武生物和长春高新。**

3) 特色疫苗：疫苗企业中产品管线好、且具有特色产品的公司，受益于供给侧改革带来的产品爆发和女性及儿童特殊人群的消费升级，业绩高速增长，未来成长空间巨大，**受政策影响相对较小，重点推荐智飞生物和华兰生物。**

4) 医疗器械：国产器械龙头及细分领域龙头在政策支持、行业保持快速成长、国产替代深化、行业集中度提高的背景下，发展前景看好，且与发达国家相比，按药品与器械市场规模比例计算，我国器械仍有 2-3 倍的提升空间，器械龙头有望保持 5 年以上快速增长。**重点推荐迈瑞医疗、鱼跃医疗、万东医疗。**

5) 高性价比：部分 OTC 药品企业，在经历股价大幅调整后，估值已处于明显低位，在业绩保持较快增长情况下，具备投资性价比，**建议重点关注济川药业、仁和药业、羚锐制药。**

3. 行业动态与新闻：

1) 2月19日，上海市医疗保障局、上海市卫生健康委员会和上海市药品监督管理局联合发布《关于本市做好国家组织药品集中采购和使用试点有关工作的通知》。

2) 2月19日，国务院新闻办公室举行国务院政策例行吹风会，请国家卫生健康委员会副主任李斌和财政部、国家医疗保障局、国家药品监督管理局有关负责人介绍癌症防治工作和药品税收优惠政策有关情况，并答记者问。

3) 2月22日，财政部、海关总署、税务总局和药监局四部门联合下发《关于罕见病药品增值税政策的通知》。

4) 网传国家带量采购在今年会扩大成果。具体执行机构可能已经将“今年6月份左右出第二批带量采购计划和方案，10月份落地”的想法和思路上报。

5) 2月19日，国家药监局发布《关于调整补肾润肺口服液等12个药品管理类别的公告（2019年第10号）》，12种药品由处方药转换为非处方药。

4. 风险提示：行业政策出现重大变化，市场系统性风险。

分析师：杨若木

010-66554032

yangrm@dxzq.net.cn

执业证书编号：

S1480510120014

研究助理：杨春雨

010-66554035

yangcy@dxzq.net.cn

研究助理：殷一凡

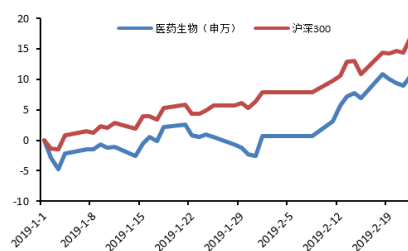
010-66554041

yinyf@dxzq.net.cn

行业基本资料（申万）

		占比%
股票家数	295	8.22%
重点公司家数	49	1.37%
行业市值	34186 亿	6.24%
流通市值	25601 亿	6.31%
行业整体市盈率	26.65	
市场整体市盈率	13.95	

行业指数走势图



资料来源：wind, 东兴证券研究所

相关研究报告

1. 医药生物行业周报（20190211-20190217）：

结合年报季报业绩，优质个股配置时点来临

2019.2.18

目 录

1. 行情回顾与估值跟踪	4
1.1 行情回顾	4
1.1.1 医药行业行情回顾	4
1.1.2 医药各子行业行情回顾	7
1.1.3 个股行情回顾	8
1.2 估值跟踪	9
1.2.1 医药行业估值跟踪	9
1.2.2 各子行业估值跟踪	10
1.3 基金持仓跟踪	11
2. 东兴医药观点	12
2.1 近期观点	12
2.2 中长期观点	12
2.3 研究成果回顾	14
2.4 2018 年年报预披露日期&业绩快报&业绩预告年年报日历	14
3. 行业动态及点评	19
3.1 本周行业重点事件回顾及点评	20
4. 风险提示	23

表格目录

表 1:周涨跌幅排名前十、后十个股	9
表 2:月涨跌幅排名前十、后十个股	9
表 3:东兴医药研究成果一览（近一月）	14
表 4:国家组织药品集中采购试点品种通用名及使用同品种“价高药”个人提高的自负比例	20
表 5:第一批罕见病药品制剂目录	21
表 6:第一批罕见病药品原料药目录	22

插图目录

图 1:2019 年以来申万医药指数 vs. 沪深 300 指数 vs. 创业板指数走势对比	4
图 2:2019 年以来申万医药行业成交额以及市场中占比的走势变化	5
图 3:申万医药指数涨跌幅与其他行业涨跌幅对比（周对比，%）	6
图 4:申万医药指数涨跌幅与其他行业涨跌幅对比（年初至今对比，%）	7
图 5:各子行业近一周涨跌幅变化图（%）	8
图 6:各子行业年初至今涨跌幅变化图（%）	8
图 7:医药行业绝对估值变化图（TTM）	10
图 8:各子行业绝对估值对比（当前，TTM）	10
图 9:各子行业绝对估值变化图（从年初至今，TTM）	11

图 10:基金十年重仓持股医药比例变化趋势.....	12
图 11:12 个转非处方药药品目录.....	22

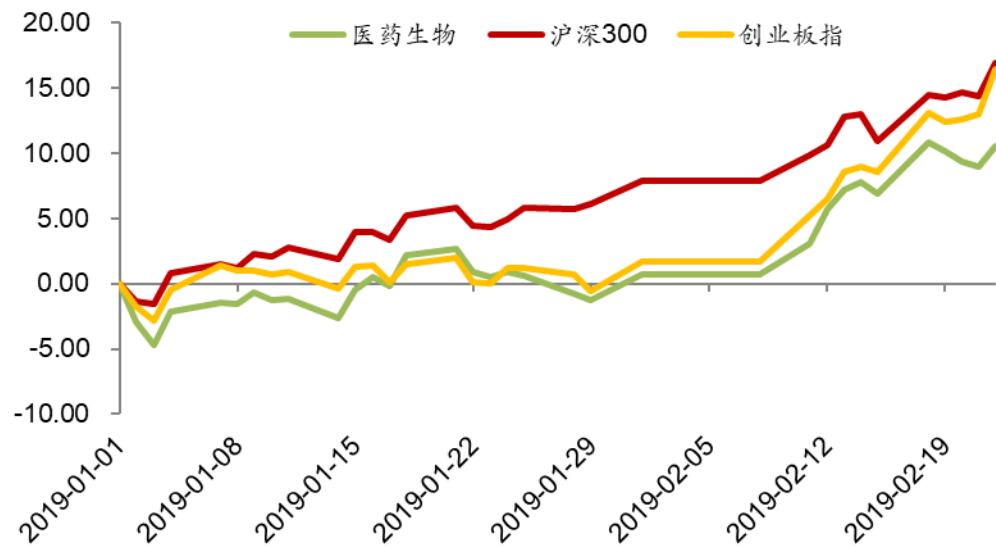
1. 行情回顾与估值跟踪

1.1 行情回顾

1.1.1 医药行业行情回顾

本周申万医药指上涨 3.46%，沪深 300 指数上涨 5.43%，创业板指数上涨 7.25%，跑输沪深 300 指数 1.98 个百分点，跑输创业板指数 3.79 个百分点。

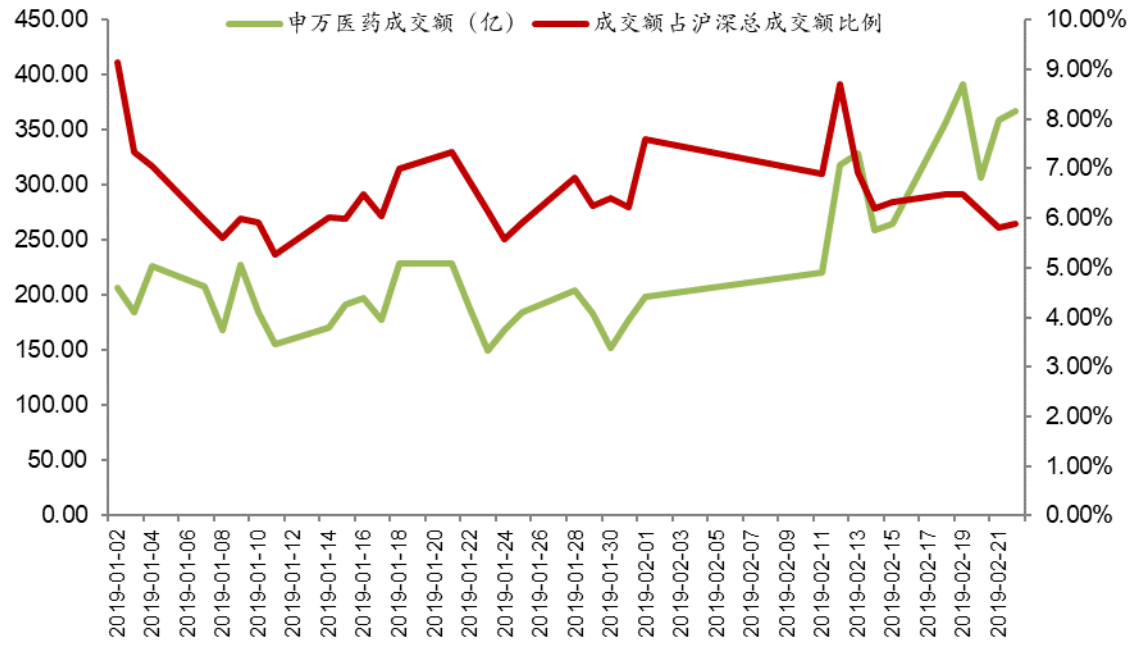
图 1：2019 年以来申万医药指数 vs. 沪深 300 指数 vs. 创业板指数走势对比



资料来源：wind，东兴证券研究所

本周医药成交总额为 1781 亿元，沪深总成交额为 28937 亿元，医药成交额占比沪深总成交额比例为 6.16%，本周医药行业热度较上周有所下降。

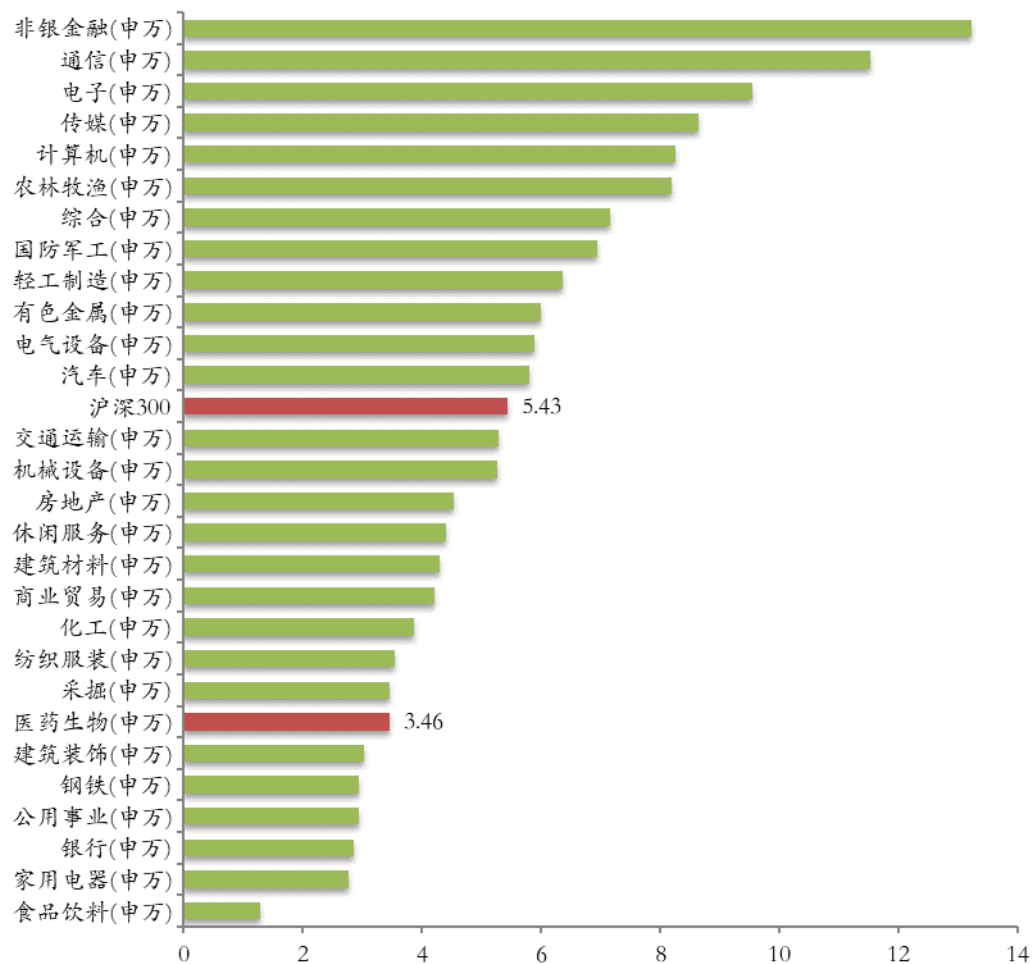
图 2: 2019 年以来申万医药行业成交额以及在市场中占比的走势变化



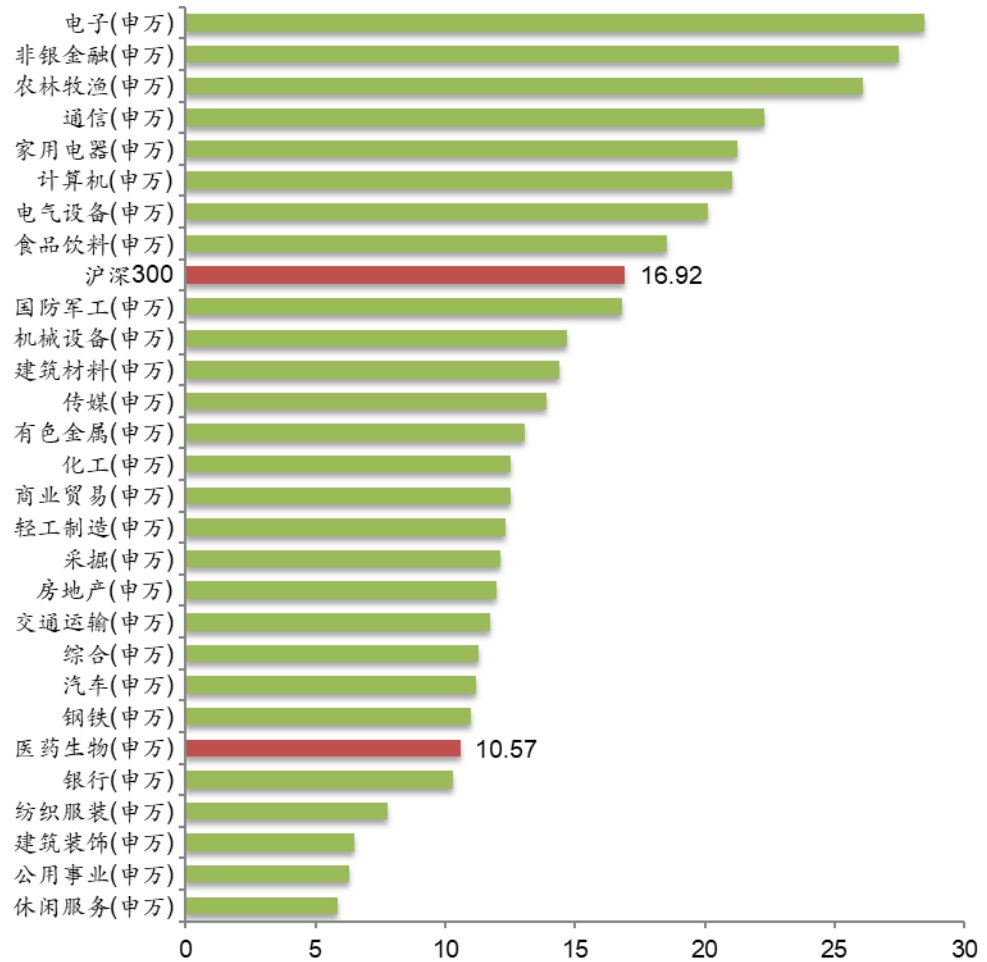
资料来源: wind, 东兴证券研究所

在所有行业中，本周医药涨跌幅排在第 22 位。年初至今，医药涨跌幅排在 23 位。

图 3: 申万医药指数涨跌幅与其他行业涨跌幅对比 (周对比, %)



资料来源: wind, 东兴证券研究所

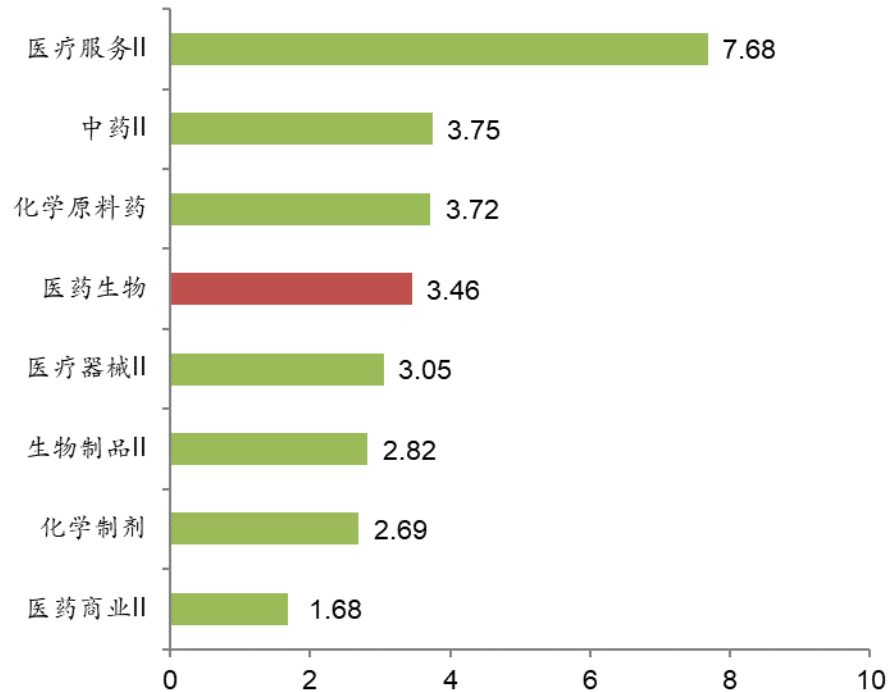
图 4: 申万医药指数涨跌幅与其他行业涨跌幅对比 (年初至今对比, %)


资料来源: wind, 东兴证券研究所

1.1.2 医药各子行业行情回顾

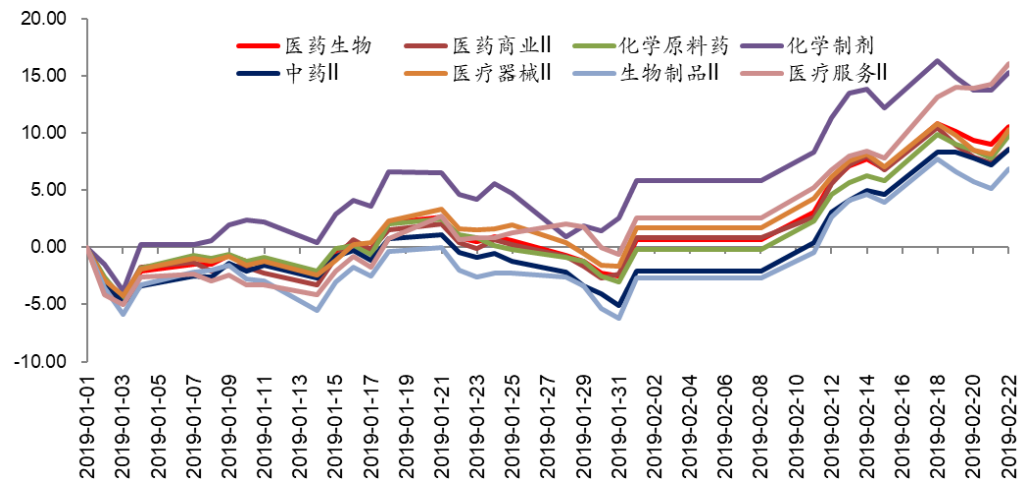
子行业方面，本周表现最好的为医疗服务，上涨 7.68%；表现最差的为医药商业，上涨 1.68%。本周其他子行业中，中药上涨 3.75%，化学原料药上涨 3.72%，医疗器械上涨 3.05%，生物制品上涨 2.82%，化学制剂上涨 2.65%；年初至今表现最好的子行业为医疗服务，上涨 16.04%；表现最差的子行业为生物制品，上涨 6.82%。其他子行业中，化学制剂上涨 15.24%，医疗器械上涨 10.29%，化学原料药上涨 9.77%，医药商业上涨 8.61%，中药上涨 8.54%。

图 5: 各子行业近一周涨跌幅变化图 (%)



资料来源: wind, 东兴证券研究所

图 6: 各子行业年初至今涨跌幅变化图 (%)



资料来源: wind, 东兴证券研究所

1.1.3 个股行情回顾

本周涨跌幅排名前 5 的为康龙化成、紫鑫药业、康恩贝、长江润发和金花股份。后 5 的为 ST 长生、爱朋医疗、济川药业、德展健康和美诺华。

滚动月涨跌幅排名前5的为四环生物、康美药业、药石科技、上海莱士和康恩贝。后5的为ST长生、宜华健康、明德生物、济川药业和德展健康。

表 1：周涨跌幅排名前十、后十个股

个股	涨跌幅	个股	涨跌幅
康龙化成	43.5%	*ST 长生	-14.0%
紫鑫药业	24.3%	爱朋医疗	-7.0%
康恩贝	24.2%	济川药业	-6.8%
长江润发	22.9%	德展健康	-6.0%
金花股份	21.8%	美诺华	-4.7%
亚太药业	21.4%	华东医药	-3.2%
戴维医疗	21.4%	我武生物	-3.1%
寿仙谷	19.2%	天宇股份	-2.9%
国新健康	17.1%	同仁堂	-2.6%
上海莱士	13.5%	康弘药业	-2.5%

资料来源：Wind, 东兴证券研究所

表 2：月涨跌幅排名前十、后十个股

个股	涨跌幅	个股	涨跌幅
四环生物	36.3%	*ST 长生	-48.8%
康美药业	35.6%	宜华健康	-17.5%
药石科技	32.8%	明德生物	-11.4%
上海莱士	31.4%	济川药业	-7.0%
康恩贝	29.0%	德展健康	-6.9%
寿仙谷	28.4%	天目药业	-5.7%
长江润发	27.6%	振德医疗	-5.4%
山大华特	26.5%	爱朋医疗	-5.1%
紫鑫药业	24.6%	千山药机	-4.4%
戴维医疗	24.2%	双鹭药业	-3.9%

资料来源：Wind, 东兴证券研究所

1.2 估值跟踪

1.2.1 医药行业估值跟踪

目前，医药行业估值（TTM）为 27.27 倍，较上周相比上涨 2.87 个单位，比 2005 年以来均值低 12.88 个单位，本周医药行业估值上升。

图 7: 医药行业绝对估值变化图 (TTM)

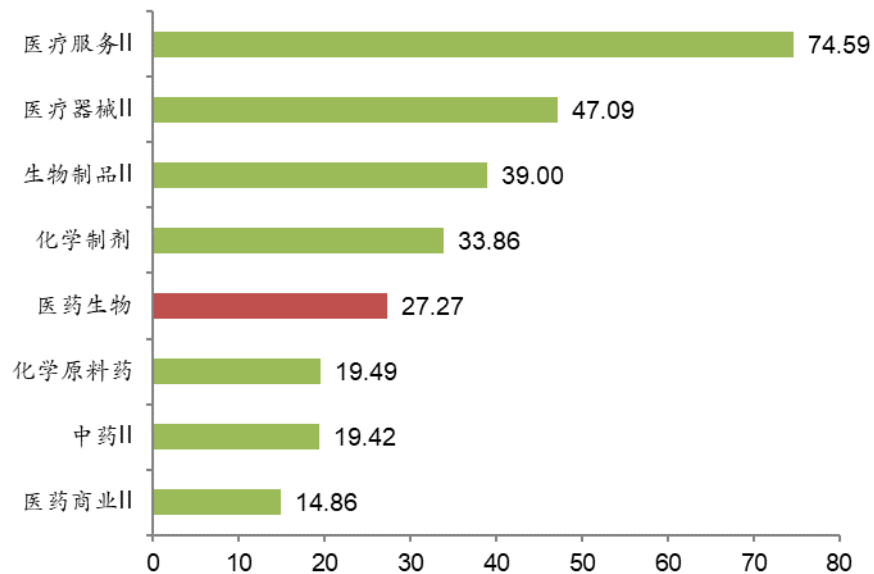


资料来源: wind, 东兴证券研究所

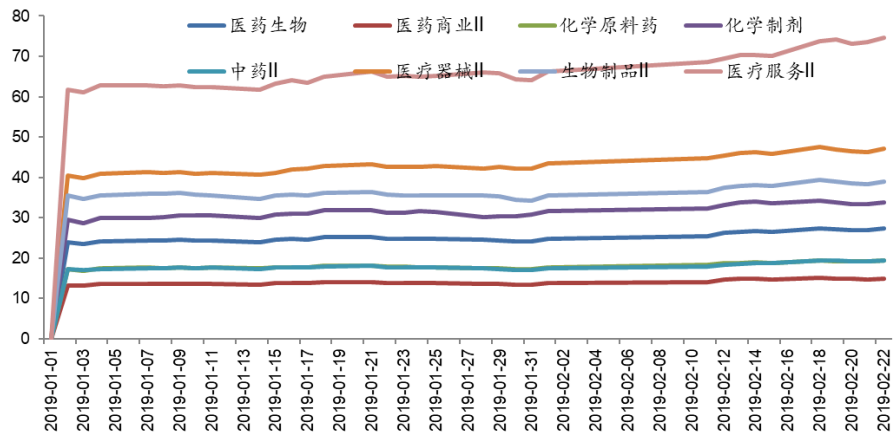
1.2.2 各子行业估值跟踪

子行业方面，以 TTM 计，当前医疗服务估值居首，达 74.59 倍，其余子行业中，医疗器械 47.09 倍，生物制品 39.00 倍，化学制剂 33.86 倍，化学原料药 19.49 倍，中药 19.42 倍，医药商业 14.86 倍。

图 8: 各子行业绝对估值对比 (当前, TTM)



资料来源: wind, 东兴证券研究所

图 9: 各子行业绝对估值变化图 (从年初至今, TTM)


资料来源: wind, 东兴证券研究所;

1.3 基金持仓跟踪

从过去十年的基金十大重仓股医药持股占比来看，主要在三个时期出现了超配的峰值：1) 2008-2009 年间，在当时大熊市的大环境下，在避险情绪的主导下，医药行业的防御属性受到基金青睐；2) 2010 年，在新医改大量的增量资金投入下，医药行业呈现了超高速增长；3) 2013-2014 年，在传统行业进入低谷的情况下，医药行业的行业比较优势凸显，同时，各种“非药”的新模式层出不穷，行业受到资金热捧。从目前情况来看，虽然相比较于医药股市值占比而言，医药行业仍属于超配状态，但从近五年来看，基金十大重仓股医药占比仍属于低配（五年内相对低点），医药行业相较于其他行业仍具备比较优势，行业从“纯药”驱动的野蛮扩张时代正向“结构优化时代”（药与非药之间结构优化、行业内结构优化）转变，仍有结构化机会，我们对行业持谨慎乐观的态度。

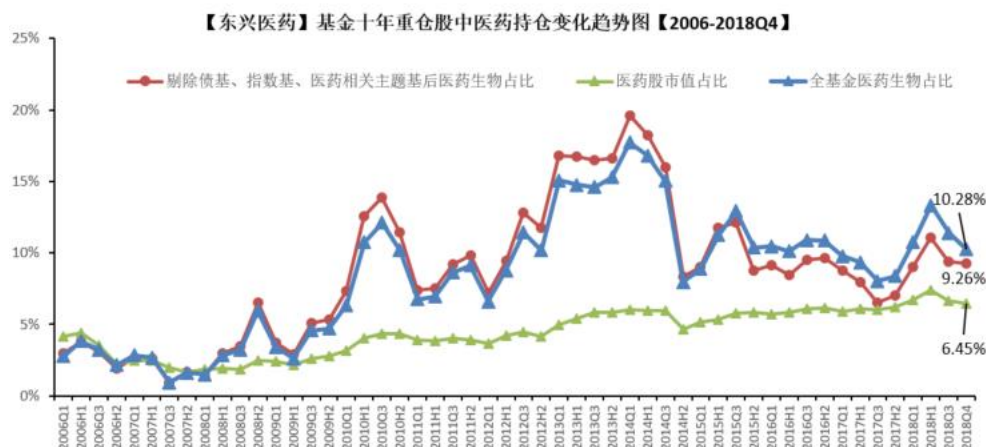
整体来看：2018Q4 基金重仓持股中医药比重与 2018Q3 相比略有下滑，处于近年平均水平。截至 2019.1.22，基于基金 2018Q4 重仓股（前十）信息，我们测算的全基金医药股重仓比例为 10.28%，较 2018Q3 下降 1.11pp，持仓比例处于近年平均水平。此次我们逐个剔除医疗医药健康基金后主动型非债券基金中医药股重仓持股比重为 9.26%，较 2018Q3 下降 0.16pp，处于近年平均水平。

从基金重仓持有数量上来看：排名前三的医药生物标的分别为恒瑞医药（246 只）、长春高新（204 只）和迈瑞医疗（141 只）。排名前 30 标的中，12 个标的基金持有数量较 2018Q3 有所增加，9 个标的重仓基金增幅超过 10 只。其中增幅最大的前五分别为迈瑞医疗（0 增至 141），凯莱英（45 增至 86），云南白药（44 增至 81），美年健康（57 增至 86）和欧普康视（29 增至 57）。排名前 30 标的中，17 个标的基金持有数量较 2018Q3 有所下降，其中降幅最大的前五分别为长春高新（306 降至 204），华东

医药 (125 降至 45)，乐普医疗 (128 降至 68)，恒瑞医药 (298 降至 246) 和复星医药 (83 降至 48)。

从基金重仓持股市值及总市值占比来看：考虑股价波动对基金重仓持股市值变化的干扰，我们采用基金重仓持股市值的总市值占比这一指标进行研判。在基金重仓持股市值排名前 30 个标的中，17 个标的基金重仓持股市值总市值占比相对 2018Q3 有所增加，其中增幅最大的前五分别为山东药玻 (7.6% 增至 13.4%)，鱼跃医疗 (4.9% 增至 10.4%)，凯莱英 (6.0% 增至 9.3%)，欧普康视 (5.1% 增至 7.6%) 迈瑞医疗 (0% 增至 2.4%)。排名前 30 标的中，13 个标的基金持股市值总市值占比相对 2018Q3 有所下降，其中降幅最大的前五分别为长春高新 (26.4% 降至 20.5%)，老百姓 (13.9% 降至 11.4%)、泰格医药 (9.0% 降至 6.5%)、乐普医疗 (10.2% 降至 8.4%) 和复星医药 (4.9% 降至 3.4%)。

图 10: 基金十年重仓持股医药比例变化趋势



资料来源：wind，东兴证券研究所

2. 东兴医药观点

2.1 近期观点

我们认为，医药板块经过之前已大幅调整，市场对政策负面预期已经基本释放完全，行业已进入估值修复阶段，医药行业估值已逐步提高至 26.65x，医保外资金、非药、医保偏好及业绩估值性价比绝对优势标的的价值凸显。部分优质标的的稳定高增长在 2018 年业绩预告已经有所体现。当下整体市场回暖明显，结合近期 2018 年报、2019 一季报的业绩表现，推荐重点把握高景气度医疗服务板块及业绩估值高性价比个股的投资机会。

2.2 中长期观点

我们此前对 2018 年医药板块做了复盘分析，整理出以下核心观点：1) 医药板块进入了政策主导下的新一轮变革期，政策对行业影响来的更快、更剧烈；2) 政策出台背后逻辑是希望通过有限的医疗资源和资金优先解决与医药相关的最尖锐的社会问题、满足病患最紧迫的要求，降低社会矛盾，实现资源最优配置，推动行业优化升级；3) 行业巨变下建议避免接政策飞刀，寻找政策避风港。回避政策不支持、不符合产业发展方向、不确定性太大的领域，重点关注不易受政策扰动的行业龙头及细分领域龙头。

从策略上讲，我们围绕着供给侧改革、医保支付端变革和健康消费升级三大主线、重点推荐创新药服务商、消费概念药品、特种疫苗和医疗器械板块，建议关注具有高性价比个股。

1. 创新药服务商

药品板块中，受带量采购等政策影响，仿制药进入了调整期，而创新药仍然是药品未来发展的主要方向和希望。受益于创新药在政策友好、企业加大投入的情况下快速发展，创新药服务商作为创新药企业“卖水人”，进入黄金成长期。与创新药企业相比，创新药服务商风险更低，成长性不弱，具备相当的技术壁垒，比较优势明显，重点推荐昭衍新药、泰格医药、药明康德和凯莱英。

2. 消费概念药品

消费概念药品受益于医药领域的消费升级，且不受医保资金限制，成为当下优秀的政策避风港，其中具备强大护城河、竞争格局好、处于快速成长期或恢复性成长期的标的投资价值明显，重点推荐云南白药、片仔癀、广誉远、我武生物和长春高新。

3. 特色疫苗

疫苗企业中产品管线好、且具有特色产品的公司，受益于供给侧改革带来的产品爆发和女性及儿童特殊人群的消费升级，业绩高速增长，未来成长空间巨大，受政策影响相对较小，重点推荐智飞生物和华兰生物。

4. 医疗器械

国产器械龙头及细分领域龙头在政策支持、行业保持快速成长、国产替代深化、行业集中度提高的背景下，发展前景看好，且与发达国家相比，按药品与器械市场规模比例计算，我国器械仍有 2-3 倍的提升空间，器械龙头有望保持 5 年以上快速增长。重点推荐迈瑞医疗、鱼跃医疗、万东医疗。

5. 高性价比

部分 OTC 药品企业，在经历股价大幅调整后，估值已处于明显低位，在业绩保持较快增长情况下，具备投资性价比，建议重点关注济川药业、仁和药业、羚锐制药。

2.3 研究成果回顾

表 3: 东兴医药研究成果一览 (近一月)

时间	研究成果	联系人及电话
2.12	片仔癀 (600436) 事件点评: 业绩增速略超预期, 投资收益明显增厚	杨春雨 18611019315
2.1	药明康德 (603259) 事件点评: 业绩预告略超预期, 主营保持高增长	殷一凡 13126582970
2.1	昭衍新药 (603127) 事件点评: 业绩预告符合预期, 高速增长确定性强	殷一凡 13126582970

资料来源: 东兴证券研究所

2.4 2018 年年报预披露日期&业绩快报&业绩预告年年报日历

【东兴医药】2018年年报预披露日期&业绩快报&业绩预告
 (实时更新, 截至2019/2/24)

预披露日期	证券代码	名称	行业分类	利润下限 (百万元)	利润上限 (百万元)	增速下限 (%)	增速上限 (%)	营业收入 (百万元)	同比增速 (%)	归母净利润 (百万元)	同比增速 (%)
2019-02-01	002675.SZ	东诚药业	化学制剂	241.69	293.48	40.00	70.00	0.00	0.00	0.00	0.00
2019-02-01	002107.SZ	沃华医药	中药III	28.52	57.03	-50.00	0.00	0.00	0.00	0.00	0.00
2019-02-16	600276.SH	恒瑞医药	化学制剂	0.00	0.00	0.00	0.00	0.00	0.00	0.00	0.00
2019-02-18	002349.SZ	精华制药	中药III	210.38	280.51	20.00	60.00	0.00	0.00	0.00	0.00
2019-02-18	002099.SZ	海翔药业	化学原料药	550.00	650.00	60.72	89.94	0.00	0.00	0.00	0.00
2019-02-26	002727.SZ	一心堂	医药商业III	486.12	570.66	15.00	35.00	0.00	0.00	0.00	0.00
2019-02-28	300016.SZ	北陆药业	化学制剂	130.70	160.40	10.00	35.00	0.00	0.00	0.00	0.00
2019-02-28	002462.SZ	嘉事堂	医药商业III	263.64	342.73	0.00	30.00	0.00	0.00	0.00	0.00
2019-02-28	002262.SZ	恩华药业	化学制剂	453.83	532.75	15.00	35.00	0.00	0.00	0.00	0.00
2019-03-02	603127.SH	昭衍新药	医疗服务III	101.70	116.98	33.02	53.02	0.00	0.00	0.00	0.00
2019-03-02	600829.SH	人民同泰	医药商业III	0.00	0.00	0.00	0.00	0.00	0.00	0.00	0.00
2019-03-05	300204.SZ	舒泰神	生物制品III	131.51	157.82	-50.00	-40.00	0.00	0.00	0.00	0.00
2019-03-07	000661.SZ	长春高新	生物制品III	927.00	1,060.00	40.00	60.00	0.00	0.00	0.00	0.00
2019-03-09	000739.SZ	普洛药业	化学原料药	350.00	390.00	36.40	51.99	0.00	0.00	0.00	0.00
2019-03-12	603456.SH	九洲药业	化学原料药	0.00	0.00	0.00	0.00	0.00	0.00	0.00	0.00
2019-03-12	603079.SH	圣达生物	化学原料药	0.00	0.00	0.00	0.00	492.71	-3.12	48.61	-33.05
2019-03-12	002294.SZ	信立泰	化学制剂	1,451.89	1,597.08	0.00	10.00	0.00	0.00	0.00	0.00
2019-03-13	300723.SZ	一品红	化学制剂	195.00	225.00	24.45	43.59	1,429.55	3.57	203.28	29.73
2019-03-13	002750.SZ	龙津药业	中药III	10.55	28.13	-70.00	-20.00	0.00	0.00	0.00	0.00
2019-03-13	000790.SZ	泰合健康	中药III	22.00	32.00	-87.18	-81.36	0.00	0.00	0.00	0.00
2019-03-14	000999.SZ	华润三九	中药III	0.00	0.00	0.00	0.00	0.00	0.00	0.00	0.00
2019-03-14	000423.SZ	东阿阿胶	中药III	0.00	0.00	0.00	0.00	0.00	0.00	0.00	0.00
2019-03-15	600750.SH	江中药业	中药III	0.00	0.00	0.00	0.00	1,755.23	0.49	462.18	10.62
2019-03-15	600332.SH	白云山	中药III	3,250.00	3,900.00	57.64	89.17	0.00	0.00	0.00	0.00
2019-03-15	600211.SH	西藏药业	中药III	0.00	0.00	0.00	0.00	0.00	0.00	0.00	0.00
2019-03-15	600062.SH	华润双鹤	化学制剂	0.00	0.00	0.00	0.00	0.00	0.00	0.00	0.00
2019-03-15	300677.SZ	英科医疗	医疗器械III	171.20	182.81	18.00	26.00	0.00	0.00	0.00	0.00
2019-03-16	000952.SZ	广济药业	化学原料药	155.00	175.00	47.30	66.30	0.00	0.00	0.00	0.00
2019-03-16	600664.SH	哈药股份	化学制剂	0.00	0.00	0.00	0.00	0.00	0.00	0.00	0.00
2019-03-16	300753.SZ	爱朋医疗	医疗器械III	69.51	75.30	20.00	30.00	0.00	0.00	0.00	0.00
2019-03-16	300534.SZ	陇神戎发	中药III	11.98	17.11	-30.00	0.00	203.17	-24.64	12.28	-28.25
2019-03-16	300453.SZ	三鑫医疗	医疗器械III	39.85	41.97	-6.00	-1.00	0.00	0.00	0.00	0.00
2019-03-16	002821.SZ	凯莱英	化学原料药	426.61	460.74	25.00	35.00	0.00	0.00	0.00	0.00
2019-03-18	600896.SH	*ST海投	医疗服务III	100.00	150.00	114.43	121.65	0.00	0.00	0.00	0.00
2019-03-19	002728.SZ	特一药业	化学制剂	148.88	175.47	40.00	65.00	0.00	0.00	0.00	0.00
2019-03-20	300439.SZ	美康生物	医疗器械III	235.61	257.03	10.00	20.00	0.00	0.00	0.00	0.00
2019-03-21	603367.SH	辰欣药业	医疗器械III	0.00	0.00	0.00	0.00	0.00	0.00	0.00	0.00
2019-03-21	002737.SZ	葵花药业	中药III	551.20	635.99	30.00	50.00	4,429.93	14.91	566.39	33.58
2019-03-21	002422.SZ	科伦药业	化学制剂	1,160.24	1,384.81	55.00	85.00	0.00	0.00	0.00	0.00
2019-03-22	002022.SZ	科华生物	医疗器械III	217.76	239.54	0.00	10.00	0.00	0.00	0.00	0.00
2019-03-22	600976.SH	健民集团	中药III	0.00	0.00	0.00	0.00	0.00	0.00	0.00	0.00
2019-03-22	600511.SH	国药股份	医药商业III	0.00	0.00	0.00	0.00	0.00	0.00	0.00	0.00
2019-03-22	002644.SZ	佛慈制药	中药III	74.09	111.14	0.00	50.00	0.00	0.00	0.00	0.00
2019-03-23	603259.SH	药明康德	医疗服务III	2,086.06	2,282.39	70.00	86.00	0.00	0.00	0.00	0.00
2019-03-23	600812.SH	华北制药	化学制剂	152.00	152.00	710.25	710.25	0.00	0.00	0.00	0.00
2019-03-23	600422.SH	昆药集团	中药III	0.00	0.00	0.00	0.00	0.00	0.00	0.00	0.00
2019-03-23	002653.SZ	海思科	化学制剂	308.82	356.33	30.00	50.00	0.00	0.00	0.00	0.00
2019-03-23	000705.SZ	浙江震元	医药商业III	0.00	0.00	0.00	0.00	0.00	0.00	0.00	0.00
2019-03-25	002393.SZ	力生制药	化学制剂	140.18	175.23	20.00	50.00	0.00	0.00	0.00	0.00
2019-03-25	000756.SZ	新华制药	化学原料药	0.00	0.00	0.00	0.00	5,231.63	15.85	251.19	19.85
2019-03-26	600771.SH	广誉远	中药III	372.00	372.00	57.00	57.00	0.00	0.00	0.00	0.00
2019-03-26	600196.SH	复星医药	生物制品III	0.00	0.00	0.00	0.00	0.00	0.00	0.00	0.00
2019-03-26	600085.SH	同仁堂	中药III	0.00	0.00	0.00	0.00	0.00	0.00	0.00	0.00

2019-03-26	300685.SZ	艾德生物	生物制品III	125.00	130.00	32.89	38.20	0.00	0.00	0.00	0.00
2019-03-26	300529.SZ	健帆生物	医疗器械III	369.74	426.62	30.00	50.00	1,016.51	41.48	401.08	41.02
2019-03-26	300401.SZ	花园生物	化学原料药	300.00	330.00	130.06	153.06	660.22	57.24	307.38	135.72
2019-03-26	300298.SZ	三诺生物	医疗器械III	296.64	348.23	15.00	35.00	1,548.10	49.86	309.69	20.05
2019-03-26	000919.SZ	金陵药业	中药III	0.00	0.00	0.00	0.00	0.00	0.00	0.00	0.00
2019-03-27	002433.SZ	太安堂	中药III	246.84	290.40	-15.00	0.00	0.00	0.00	0.00	0.00
2019-03-28	603658.SH	安图生物	医疗器械III	535.88	602.86	20.00	35.00	0.00	0.00	0.00	0.00
2019-03-28	603590.SH	康辰药业	生物制品III	253.00	259.00	-47.16	-45.91	0.00	0.00	0.00	0.00
2019-03-28	603368.SH	柳药股份	医药商业III	0.00	0.00	0.00	0.00	11,714.59	24.00	526.31	31.12
2019-03-28	600513.SH	联环药业	化学制剂	0.00	0.00	0.00	0.00	0.00	0.00	0.00	0.00
2019-03-28	600488.SH	天药股份	化学原料药	0.00	0.00	0.00	0.00	0.00	0.00	0.00	0.00
2019-03-28	600252.SH	中恒集团	中药III	0.00	0.00	0.00	0.00	0.00	0.00	0.00	0.00
2019-03-28	600056.SH	中国医药	医药商业III	0.00	0.00	0.00	0.00	0.00	0.00	0.00	0.00
2019-03-28	300485.SZ	赛升药业	生物制品III	253.44	337.92	-10.00	20.00	0.00	0.00	0.00	0.00
2019-03-28	300357.SZ	我武生物	生物制品III	223.32	241.94	20.00	30.00	0.00	0.00	0.00	0.00
2019-03-28	002365.SZ	永安药业	化学原料药	179.75	213.04	35.00	60.00	0.00	0.00	0.00	0.00
2019-03-28	000915.SZ	山大华特	化学制剂	0.00	0.00	0.00	0.00	0.00	0.00	0.00	0.00
2019-03-28	000908.SZ	景峰医药	化学制剂	0.00	0.00	0.00	0.00	0.00	0.00	0.00	0.00
2019-03-28	000513.SZ	丽珠集团	化学制剂	1,127.51	1,250.51	-74.54	-71.76	0.00	0.00	0.00	0.00
2019-03-29	300358.SZ	楚天科技	医疗器械III	64.16	96.24	-60.00	-40.00	1,631.79	27.44	41.37	-74.21
2019-03-29	603987.SH	康德莱	医疗器械III	0.00	0.00	0.00	0.00	0.00	0.00	0.00	0.00
2019-03-29	603896.SH	寿仙谷	中药III	0.00	0.00	0.00	0.00	511.45	38.24	107.34	20.77
2019-03-29	603880.SH	南卫股份	医疗器械III	0.00	0.00	0.00	0.00	0.00	0.00	0.00	0.00
2019-03-29	603309.SH	维力医疗	医疗器械III	0.00	0.00	0.00	0.00	0.00	0.00	0.00	0.00
2019-03-29	600763.SH	通策医疗	医疗服务III	326.00	335.70	50.50	55.00	0.00	0.00	0.00	0.00
2019-03-29	600272.SH	开开实业	医药商业III	0.00	0.00	0.00	0.00	0.00	0.00	0.00	0.00
2019-03-29	300639.SZ	凯普生物	医疗器械III	108.00	122.00	15.87	30.89	0.00	0.00	0.00	0.00
2019-03-29	300406.SZ	九强生物	医疗器械III	300.47	327.78	10.00	20.00	0.00	0.00	0.00	0.00
2019-03-29	300233.SZ	金城医药	化学原料药	257.67	343.56	-10.00	20.00	0.00	0.00	0.00	0.00
2019-03-29	300194.SZ	福安药业	化学制剂	-363.00	-358.00	-227.45	-225.70	2,668.67	27.64	-357.00	-225.35
2019-03-29	300108.SZ	吉药控股	中药III	210.00	240.00	3.72	18.54	0.00	0.00	0.00	0.00
2019-03-29	300026.SZ	红日药业	中药III	450.73	540.88	0.00	20.00	0.00	0.00	0.00	0.00
2019-03-29	300009.SZ	安科生物	生物制品III	250.00	320.00	-9.99	15.21	0.00	0.00	0.00	0.00
2019-03-29	300003.SZ	乐普医疗	医疗器械III	1,168.81	1,348.63	30.00	50.00	0.00	0.00	0.00	0.00
2019-03-29	002873.SZ	新天药业	中药III	69.42	79.34	5.00	20.00	0.00	0.00	0.00	0.00
2019-03-29	002424.SZ	贵州百灵	中药III	552.40	631.00	5.00	20.00	0.00	0.00	0.00	0.00
2019-03-29	002166.SZ	莱茵生物	生物制品III	82.38	123.56	-60.00	-40.00	0.00	0.00	0.00	0.00
2019-03-29	002007.SZ	华兰生物	生物制品III	820.82	1,108.11	0.00	35.00	0.00	0.00	0.00	0.00
2019-03-29	601607.SH	上海医药	医药商业III	0.00	0.00	0.00	0.00	0.00	0.00	0.00	0.00
2019-03-30	603716.SH	塞力斯	医药商业III	0.00	0.00	0.00	0.00	0.00	0.00	0.00	0.00
2019-03-30	600833.SH	第一医药	医药商业III	0.00	0.00	0.00	0.00	0.00	0.00	0.00	0.00
2019-03-30	600713.SH	南京医药	医药商业III	0.00	0.00	0.00	0.00	0.00	0.00	0.00	0.00
2019-03-30	600329.SH	中新药业	中药III	0.00	0.00	0.00	0.00	0.00	0.00	0.00	0.00
2019-03-30	600222.SH	太龙药业	中药III	-114.70	-114.70	-2,337.11	-2,337.11	0.00	0.00	0.00	0.00
2019-03-30	300653.SZ	正海生物	生物制品III	86.34	98.67	40.00	60.00	0.00	0.00	0.00	0.00
2019-03-30	300244.SZ	迪安诊断	医疗器械III	349.59	402.03	0.00	15.00	0.00	0.00	0.00	0.00
2019-03-30	300147.SZ	香雪制药	中药III	69.24	85.72	5.00	30.00	0.00	0.00	0.00	0.00
2019-03-30	002940.SZ	昂利康	化学制剂	106.48	123.29	5.34	21.97	0.00	0.00	0.00	0.00
2019-03-30	002907.SZ	华森制药	中药III	124.52	154.08	11.20	37.60	703.17	18.76	136.58	21.96
2019-03-30	002030.SZ	达安基因	生物制品III	77.80	103.74	-10.00	20.00	0.00	0.00	0.00	0.00
2019-04-02	300436.SZ	广生堂	化学制剂	13.50	16.00	-59.78	-52.33	402.35	35.87	15.98	-52.40
2019-04-02	600161.SH	天坛生物	生物制品III	496.78	496.78	-58.00	-58.00	0.00	0.00	0.00	0.00
2019-04-02	300725.SZ	药石科技	化学原料药	119.58	139.73	78.00	107.99	0.00	0.00	0.00	0.00
2019-04-02	300630.SZ	普利制药	化学制剂	167.29	182.05	70.00	85.00	0.00	0.00	0.00	0.00
2019-04-02	300584.SZ	海辰药业	化学制剂	82.00	85.28	25.00	30.00	0.00	0.00	0.00	0.00

2019-04-02	002019.SZ	亿帆医药	化学原料药	717.81	1,109.34	-45.00	-15.00	0.00	0.00	0.00	0.00
2019-04-03	300595.SZ	欧普康视	医疗器械III	196.12	226.29	30.00	50.00	0.00	0.00	0.00	0.00
2019-04-03	300452.SZ	山河药辅	化学原料药	65.44	75.50	30.00	50.00	0.00	0.00	0.00	0.00
2019-04-03	000623.SZ	吉林敖东	中药III	0.00	0.00	0.00	0.00	0.00	0.00	0.00	0.00
2019-04-03	000597.SZ	东北制药	化学原料药	180.00	220.00	51.00	85.00	0.00	0.00	0.00	0.00
2019-04-09	300583.SZ	赛托生物	化学原料药	110.40	128.80	20.00	40.00	1,087.57	38.44	128.58	39.76
2019-04-10	603939.SH	益丰药房	医药商业III	0.00	0.00	0.00	0.00	0.00	0.00	0.00	0.00
2019-04-10	603811.SH	诚意药业	化学制剂	0.00	0.00	0.00	0.00	0.00	0.00	0.00	0.00
2019-04-10	603538.SH	美诺华	化学原料药	96.50	103.00	116.00	131.00	0.00	0.00	0.00	0.00
2019-04-10	603387.SH	基蛋生物	医疗器械III	0.00	0.00	0.00	0.00	0.00	0.00	0.00	0.00
2019-04-10	603301.SH	振德医疗	医疗器械III	0.00	0.00	0.00	0.00	0.00	0.00	0.00	0.00
2019-04-10	600721.SH	百花村	医疗服务III	-970.00	-790.00	-71.99	-40.00	0.00	0.00	0.00	0.00
2019-04-10	000557.SH	康缘药业	中药III	0.00	0.00	0.00	0.00	0.00	0.00	0.00	0.00
2019-04-10	002173.SZ	创新医疗	医疗服务III	28.00	56.00	-80.11	-60.21	0.00	0.00	0.00	0.00
2019-04-12	603229.SH	奥翔药业	化学原料药	0.00	0.00	0.00	0.00	0.00	0.00	0.00	0.00
2019-04-12	600479.SH	千金药业	中药III	0.00	0.00	0.00	0.00	3,332.87	4.72	254.63	22.56
2019-04-12	300705.SZ	九典制药	化学制剂	70.00	78.00	2.08	13.75	0.00	0.00	0.00	0.00
2019-04-12	300314.SZ	戴维医疗	医疗器械III	39.98	47.03	-15.00	0.00	0.00	0.00	0.00	0.00
2019-04-12	300181.SZ	佐力药业	中药III	18.00	23.00	-60.12	-49.05	0.00	0.00	0.00	0.00
2019-04-12	002880.SZ	卫光生物	生物制品III	139.27	170.22	-10.00	10.00	0.00	0.00	0.00	0.00
2019-04-12	000538.SZ	云南白药	中药III	0.00	0.00	0.00	0.00	0.00	0.00	0.00	0.00
2019-04-13	600767.SH	ST运盛	医疗服务III	16.00	25.00	-63.15	-42.43	0.00	0.00	0.00	0.00
2019-04-13	600436.SH	片仔癀	中药III	0.00	0.00	0.00	0.00	4,798.05	29.19	1,128.45	39.83
2019-04-13	300562.SZ	乐心医疗	医疗器械III	22.00	25.00	23.31	40.13	0.00	0.00	0.00	0.00
2019-04-13	002382.SZ	蓝帆医疗	医疗器械III	321.38	381.64	60.00	90.00	0.00	0.00	0.00	0.00
2019-04-15	600587.SH	新华医疗	医疗器械III	19.66	32.76	-70.00	-50.00	0.00	0.00	0.00	0.00
2019-04-16	603963.SH	大理药业	中药III	10.00	12.00	-78.00	-73.00	0.00	0.00	0.00	0.00
2019-04-16	600851.SH	海欣股份	化学制剂	0.00	0.00	0.00	0.00	0.00	0.00	0.00	0.00
2019-04-16	600380.SH	健康元	化学制剂	687.00	751.00	-67.78	-64.77	0.00	0.00	0.00	0.00
2019-04-16	600129.SH	太极集团	中药III	0.00	0.00	0.00	0.00	0.00	0.00	0.00	0.00
2019-04-16	000788.SZ	北大医药	化学原料药	44.54	51.39	30.00	50.00	0.00	0.00	0.00	0.00
2019-04-16	000518.SZ	四环生物	生物制品III	-30.00	-20.00	-511.61	-374.41	0.00	0.00	0.00	0.00
2019-04-17	600867.SH	通化东宝	生物制品III	0.00	0.00	0.00	0.00	0.00	0.00	0.00	0.00
2019-04-17	002566.SZ	益盛药业	中药III	60.07	72.08	0.00	20.00	0.00	0.00	0.00	0.00
2019-04-18	600796.SH	钱江生化	生物制品III	-45.00	-35.00	-209.73	-185.34	0.00	0.00	0.00	0.00
2019-04-18	300636.SZ	同和药业	化学原料药	26.18	45.82	-60.00	-30.00	0.00	0.00	0.00	0.00
2019-04-18	300363.SZ	博腾股份	化学原料药	118.20	139.67	10.00	30.00	0.00	0.00	0.00	0.00
2019-04-18	002223.SZ	鱼跃医疗	医疗器械III	651.23	769.64	10.00	30.00	4,184.39	18.15	721.19	21.82
2019-04-18	002044.SZ	美年健康	医疗服务III	820.00	880.00	41.30	51.64	8,454.28	34.54	822.32	41.70
2019-04-19	600420.SH	现代制药	化学制剂	0.00	0.00	0.00	0.00	11,349.72	33.25	710.83	37.81
2019-04-19	300759.SZ	康龙化成	医疗服务III	327.00	358.00	41.65	55.07	0.00	0.00	0.00	0.00
2019-04-19	300683.SZ	海特生物	生物制品III	99.67	113.91	-30.00	-20.00	0.00	0.00	0.00	0.00
2019-04-19	300573.SZ	兴齐眼药	化学制剂	12.77	16.57	-67.63	-57.99	0.00	0.00	0.00	0.00
2019-04-19	300519.SZ	新光药业	中药III	84.93	95.54	-20.00	-10.00	0.00	0.00	0.00	0.00
2019-04-19	300239.SZ	东宝生物	生物制品III	31.00	35.00	38.29	56.13	0.00	0.00	0.00	0.00
2019-04-19	002788.SZ	鹭燕医药	医药商业III	156.69	195.87	20.00	50.00	11,505.08	37.98	187.14	43.31
2019-04-19	002693.SZ	双成药业	生物制品III	-75.00	-60.00	-1,287.68	-1,050.15	0.00	0.00	0.00	0.00
2019-04-19	002287.SZ	奇正藏药	中药III	300.84	391.10	0.00	30.00	1,213.21	15.20	317.94	5.68
2019-04-19	000963.SZ	华东医药	医药商业III	0.00	0.00	0.00	0.00	0.00	0.00	0.00	0.00
2019-04-20	600781.SH	辅仁药业	中药III	823.21	940.81	110.00	140.00	0.00	0.00	0.00	0.00
2019-04-20	600566.SH	济川药业	中药III	0.00	0.00	0.00	0.00	0.00	0.00	0.00	0.00
2019-04-20	600530.SH	交大昂立	生物制品III	-530.00	-530.00	-430.36	-430.36	0.00	0.00	0.00	0.00
2019-04-20	600227.SH	圣济堂	化学制剂	190.00	220.00	396.63	475.04	0.00	0.00	0.00	0.00
2019-04-20	600080.SH	金花股份	生物制品III	0.00	0.00	0.00	0.00	0.00	0.00	0.00	0.00
2019-04-20	300412.SZ	迦南科技	医疗器械III	30.77	43.96	-30.00	0.00	0.00	0.00	0.00	0.00

2019-04-20	300396.SZ	迪瑞医疗	医疗器械III	184.13	217.61	10.00	30.00	0.00	0.00	0.00	0.00	0.00
2019-04-20	300110.SZ	华仁药业	化学制剂	37.54	45.04	0.00	20.00	0.00	0.00	0.00	0.00	0.00
2019-04-20	002758.SZ	华通医药	医药商业III	29.44	42.06	-30.00	0.00	0.00	0.00	0.00	0.00	0.00
2019-04-20	002370.SZ	亚太药业	化学制剂	202.15	242.58	0.00	20.00	0.00	0.00	0.00	0.00	0.00
2019-04-20	000813.SZ	德展健康	生物制品III	0.00	0.00	0.00	0.00	0.00	0.00	0.00	0.00	0.00
2019-04-20	000766.SZ	通化金马	中药III	0.00	0.00	0.00	0.00	0.00	0.00	0.00	0.00	0.00
2019-04-23	603233.SH	大参林	医药商业III	0.00	0.00	0.00	0.00	0.00	0.00	0.00	0.00	0.00
2019-04-23	603108.SH	润达医疗	医疗服务III	0.00	0.00	0.00	0.00	0.00	0.00	0.00	0.00	0.00
2019-04-23	600538.SH	国发股份	中药III	-20.00	-20.00	-325.97	-325.97	0.00	0.00	0.00	0.00	0.00
2019-04-23	600535.SH	天士力	中药III	0.00	0.00	0.00	0.00	0.00	0.00	0.00	0.00	0.00
2019-04-23	600529.SH	山东药玻	医疗器械III	0.00	0.00	0.00	0.00	0.00	0.00	0.00	0.00	0.00
2019-04-23	600267.SH	海正药业	化学原料药	-500.00	-410.00	-3,785.62	-3,122.21	0.00	0.00	0.00	0.00	0.00
2019-04-23	300760.SZ	迈瑞医疗	医疗器械III	3,533.00	3,905.00	36.45	50.82	0.00	0.00	0.00	0.00	0.00
2019-04-23	300558.SZ	贝达药业	化学制剂	141.75	180.41	-45.00	-30.00	0.00	0.00	0.00	0.00	0.00
2019-04-23	300318.SZ	博晖创新	医疗器械III	66.05	73.82	70.00	90.00	622.09	40.19	70.21	80.72	80.72
2019-04-23	300289.SZ	利德曼	生物制品III	43.84	52.00	-40.00	-28.83	0.00	0.00	0.00	0.00	0.00
2019-04-23	300255.SZ	常山药业	生物制品III	196.92	236.30	0.00	20.00	0.00	0.00	0.00	0.00	0.00
2019-04-23	300254.SZ	仟源医药	化学制剂	6.50	13.00	-70.00	-40.00	0.00	0.00	0.00	0.00	0.00
2019-04-23	300122.SZ	智飞生物	生物制品III	1,396.25	1,521.61	223.00	252.00	0.00	0.00	0.00	0.00	0.00
2019-04-23	300039.SZ	上海凯宝	中药III	217.84	272.30	-20.00	0.00	0.00	0.00	0.00	0.00	0.00
2019-04-23	002923.SZ	润都股份	化学制剂	95.19	113.32	5.00	25.00	1,038.14	33.19	107.71	18.82	18.82
2019-04-23	002898.SZ	赛隆药业	化学制剂	55.48	71.00	-13.99	10.07	0.00	0.00	0.00	0.00	0.00
2019-04-23	002550.SZ	千红制药	化学原料药	201.31	237.91	10.00	30.00	0.00	0.00	0.00	0.00	0.00
2019-04-23	002412.SZ	汉森制药	中药III	114.25	146.89	5.00	35.00	921.84	11.07	142.86	31.30	31.30
2019-04-23	002317.SZ	众生药业	中药III	420.12	504.15	0.00	20.00	0.00	0.00	0.00	0.00	0.00
2019-04-23	002102.SZ	ST冠福	化学原料药	-2,800.00	-2,300.00	-1,090.96	-914.00	14,232.68	46.19	-2,502.46	-985.66	-985.66
2019-04-24	603520.SH	司太立	化学原料药	0.00	0.00	0.00	0.00	0.00	0.00	0.00	0.00	0.00
2019-04-24	600351.SH	亚宝药业	中药III	0.00	0.00	0.00	0.00	0.00	0.00	0.00	0.00	0.00
2019-04-24	600216.SH	浙江医药	化学原料药	0.00	0.00	0.00	0.00	0.00	0.00	0.00	0.00	0.00
2019-04-24	600090.SH	同济堂	医药商业III	0.00	0.00	0.00	0.00	0.00	0.00	0.00	0.00	0.00
2019-04-24	300702.SZ	天宇股份	化学制剂	155.00	180.00	54.72	79.67	1,466.96	23.45	166.78	66.48	66.48
2019-04-24	300326.SZ	凯利泰	医疗器械III	428.96	487.45	120.00	150.00	0.00	0.00	0.00	0.00	0.00
2019-04-24	300294.SZ	博雅生物	生物制品III	445.74	481.39	25.00	35.00	2,451.23	67.83	468.04	31.26	31.26
2019-04-24	300206.SZ	理邦仪器	医疗器械III	102.85	115.98	135.00	165.00	992.71	17.72	111.45	154.65	154.65
2019-04-24	002900.SZ	哈三联	化学制剂	210.00	260.00	15.97	43.59	0.00	0.00	0.00	0.00	0.00
2019-04-24	002826.SZ	易明医药	中药III	20.00	40.00	-66.93	-33.86	0.00	0.00	0.00	0.00	0.00
2019-04-24	002680.SZ	*ST长生	生物制品III	0.00	0.00	0.00	0.00	0.00	0.00	0.00	0.00	0.00
2019-04-24	002589.SZ	瑞康医药	医药商业III	877.14	1,098.95	-13.00	9.00	0.00	0.00	0.00	0.00	0.00
2019-04-24	002437.SZ	誉衡药业	化学制剂	108.39	201.29	-65.00	-35.00	0.00	0.00	0.00	0.00	0.00
2019-04-24	002275.SZ	桂林三金	中药III	417.96	557.28	-10.00	20.00	0.00	0.00	0.00	0.00	0.00
2019-04-24	002038.SZ	双鹭药业	生物制品III	533.58	693.65	0.00	30.00	0.00	0.00	0.00	0.00	0.00
2019-04-24	000710.SZ	贝瑞基因	医疗器械III	320.00	340.00	30.91	39.09	0.00	0.00	0.00	0.00	0.00
2019-04-25	000028.SZ	国药一致	医药商业III	0.00	0.00	0.00	0.00	0.00	0.00	0.00	0.00	0.00
2019-04-25	603976.SH	正川股份	医疗器械III	0.00	0.00	0.00	0.00	0.00	0.00	0.00	0.00	0.00
2019-04-25	603222.SH	济民制药	化学制剂	0.00	0.00	0.00	0.00	0.00	0.00	0.00	0.00	0.00
2019-04-25	600572.SH	康恩贝	中药III	0.00	0.00	0.00	0.00	0.00	0.00	0.00	0.00	0.00
2019-04-25	600285.SH	羚锐制药	中药III	0.00	0.00	0.00	0.00	0.00	0.00	0.00	0.00	0.00
2019-04-25	300676.SZ	华大基因	医疗器械III	400.00	420.00	0.48	5.50	0.00	0.00	0.00	0.00	0.00
2019-04-25	300642.SZ	透景生命	医疗器械III	126.82	152.18	0.00	20.00	0.00	0.00	0.00	0.00	0.00
2019-04-25	300633.SZ	开立医疗	医疗器械III	243.23	258.43	28.00	36.00	0.00	0.00	0.00	0.00	0.00
2019-04-25	300381.SZ	溢多利	生物制品III	112.59	124.66	40.00	55.00	0.00	0.00	0.00	0.00	0.00
2019-04-25	300267.SZ	尔康制药	化学原料药	208.98	313.47	-60.00	-40.00	0.00	0.00	0.00	0.00	0.00
2019-04-25	300199.SZ	翰宇药业	化学制剂	263.78	329.72	-20.00	0.00	0.00	0.00	0.00	0.00	0.00
2019-04-25	300171.SZ	东富龙	医疗器械III	61.55	86.17	-50.00	-30.00	0.00	0.00	0.00	0.00	0.00
2019-04-25	300158.SZ	振东制药	化学制剂	-135.00	-130.00	-144.77	-143.11	3,390.93	-9.13	-135.37	-144.89	-144.89
2019-04-25	300006.SZ	莱美药业	化学制剂	110.00	125.00	97.98	124.98	0.00	0.00	0.00	0.00	0.00
2019-04-25	002932.SZ	明德生物	医疗器械III	58.94	65.49	-10.00	0.00	177.20	7.31	61.00	-6.86	-6.86
2019-04-25	002603.SZ	以岭药业	中药III	594.78	702.92	10.00	30.00	0.00	0.00	0.00	0.00	0.00
2019-04-25	002581.SZ	未名医药	生物制品III	-320.88	-249.57	-182.61	-164.25	0.00	0.00	0.00	0.00	0.00
2019-04-25	002435.SZ	长江润发	化学制剂	350.00	470.00	4.57	40.43	0.00	0.00	0.00	0.00	0.00
2019-04-25	002332.SZ	仙琚制药	化学制剂	268.62	330.61	30.00	60.00	0.00	0.00	0.00	0.00	0.00
2019-04-25	002198.SZ	嘉应制药	中药III	20.00	45.00	109.31	120.95	0.00	0.00	0.00	0.00	0.00
2019-04-25	000403.SZ	振兴生化	生物制品III	77.75	104.75	260.00	385.00	0.00	0.00	0.00	0.00	0.00
2019-04-26	603882.SH	金城医学	医疗服务III	0.00	0.00	0.00	0.00	0.00	0.00	0.00	0.00	0.00
2019-04-26	603858.SH	步长制药	中药III	0.00	0.00	0.00	0.00	0.00	0.00	0.00	0.00	0.00

2019-04-26	603707.SH	健友股份	化学原料药	0.00	0.00	0.00	0.00	0.00	0.00	0.00	0.00	0.00	0.00
2019-04-26	603676.SH	卫信康	化学制剂	0.00	0.00	0.00	0.00	0.00	0.00	0.00	0.00	0.00	0.00
2019-04-26	603567.SH	珍宝岛	中药III	0.00	0.00	0.00	0.00	0.00	0.00	0.00	0.00	0.00	0.00
2019-04-26	600998.SH	九州通	医药商业III	0.00	0.00	0.00	0.00	0.00	0.00	0.00	0.00	0.00	0.00
2019-04-26	300601.SZ	康泰生物	生物制品III	425.00	465.00	97.95	116.58	0.00	0.00	0.00	0.00	0.00	0.00
2019-04-26	300482.SZ	万孚生物	医疗器械III	294.97	316.04	40.00	50.00	1,641.98	43.34	307.32	45.86		
2019-04-26	300463.SZ	迈克生物	医疗器械III	430.25	467.67	15.00	25.00	2,685.30	36.31	443.06	18.42		
2019-04-26	300404.SZ	博济医药	医疗服务III	6.00	11.00	124.50	144.92	0.00	0.00	0.00	0.00		
2019-04-26	300347.SZ	泰格医药	医疗服务III	450.00	500.00	49.49	66.11	0.00	0.00	0.00	0.00		
2019-04-26	300273.SZ	和佳股份	医疗器械III	100.13	111.25	8.00	20.00	1,191.65	7.18	107.87	16.35		
2019-04-26	300246.SZ	宝莱特	医疗器械III	63.30	69.06	10.00	20.00	0.00	0.00	0.00	0.00		
2019-04-26	300238.SZ	冠昊生物	医疗器械III	41.00	50.00	-10.00	10.00	0.00	0.00	0.00	0.00		
2019-04-26	300216.SZ	千山药机	医疗器械III	-1,932.40	-1,927.40	-496.26	-494.71	0.00	0.00	0.00	0.00		
2019-04-26	300143.SZ	星普医科	医疗服务III	40.00	76.00	-67.32	-37.91	0.00	0.00	0.00	0.00		
2019-04-26	300142.SZ	沃森生物	生物制品III	1,043.60	1,048.60	294.29	295.22	879.04	31.54	1,045.51	294.64		
2019-04-26	300086.SZ	康芝药业	化学制剂	20.00	32.00	-60.16	-36.25	0.00	0.00	0.00	0.00		
2019-04-26	300049.SZ	福瑞股份	医疗器械III	43.12	64.68	-40.00	-10.00	0.00	0.00	0.00	0.00		
2019-04-26	300030.SZ	阳普医疗	医疗器械III	-128.32	-124.98	-1,250.00	-1,220.00	550.01	0.06	-125.89	-1,228.20		
2019-04-26	300015.SZ	爱尔眼科	医疗服务III	965.27	1,039.52	30.00	40.00	0.00	0.00	0.00	0.00		
2019-04-26	002872.SZ	天圣制药	医药商业III	160.82	222.68	-35.00	-10.00	0.00	0.00	0.00	0.00		
2019-04-26	002817.SZ	黄山胶囊	中药III	32.49	46.42	-30.00	0.00	0.00	0.00	0.00	0.00		
2019-04-26	002252.SZ	上海莱士	生物制品III	-1,529.57	-1,278.82	-283.00	-253.00	0.00	0.00	0.00	0.00		
2019-04-26	002118.SZ	紫鑫药业	中药III	280.00	300.00	-24.65	-19.26	0.00	0.00	0.00	0.00		
2019-04-26	000650.SZ	仁和药业	中药III	0.00	0.00	0.00	0.00	0.00	0.00	0.00	0.00		
2019-04-26	000566.SZ	海南海药	化学制剂	129.94	173.25	50.00	100.00	0.00	0.00	0.00	0.00		
2019-04-26	000411.SZ	英特集团	医药商业III	88.00	100.00	5.40	19.77	0.00	0.00	0.00	0.00		
2019-04-26	000153.SZ	丰原药业	化学制剂	0.00	0.00	0.00	0.00	0.00	0.00	0.00	0.00		
2019-04-26	000150.SZ	宜华健康	医疗服务III	210.00	245.00	20.46	40.54	0.00	0.00	0.00	0.00		
2019-04-26	000004.SZ	国农科技	生物制品III	-25.50	-17.00	-397.66	-298.44	0.00	0.00	0.00	0.00		
2019-04-27	603998.SH	方盛制药	中药III	0.00	0.00	0.00	0.00	0.00	0.00	0.00	0.00		
2019-04-27	603669.SH	灵康药业	化学制剂	0.00	0.00	0.00	0.00	0.00	0.00	0.00	0.00		
2019-04-27	603168.SH	莎普爱思	化学制剂	-130.00	-110.00	-188.82	-175.16	0.00	0.00	0.00	0.00		
2019-04-27	603139.SH	康惠制药	中药III	0.00	0.00	0.00	0.00	0.00	0.00	0.00	0.00		
2019-04-27	600993.SH	马应龙	中药III	0.00	0.00	0.00	0.00	0.00	0.00	0.00	0.00		
2019-04-27	600671.SH	天目药业	中药III	-9.50	-7.00	-216.69	-185.98	0.00	0.00	0.00	0.00		
2019-04-27	600055.SH	万东医疗	医疗器械III	0.00	0.00	0.00	0.00	0.00	0.00	0.00	0.00		
2019-04-27	300434.SZ	金石东方	化学制剂	118.41	153.17	2.19	32.18	0.00	0.00	0.00	0.00		
2019-04-27	002901.SZ	大博医疗	医疗器械III	325.11	413.78	10.00	40.00	757.19	27.47	385.74	30.51		
2019-04-27	002626.SZ	金达威	化学原料药	650.00	700.00	37.12	47.66	0.00	0.00	0.00	0.00		
2019-04-27	002551.SZ	尚荣医疗	医疗器械III	105.10	192.68	-40.00	10.00	0.00	0.00	0.00	0.00		
2019-04-27	002432.SZ	九安医疗	医疗器械III	0.00	20.00	100.00	112.06	0.00	0.00	0.00	0.00		
2019-04-27	002219.SZ	恒康医疗	医疗服务III	-1,400.00	-1,000.00	-790.30	-593.07	0.00	0.00	0.00	0.00		
2019-04-27	002020.SZ	京新药业	化学原料药	343.69	370.12	30.00	40.00	2,926.64	31.89	370.05	39.97		
2019-04-27	000503.SZ	国新健康	医疗服务III	-190.00	-150.00	-1,239.44	-999.56	0.00	0.00	0.00	0.00		
2019-04-27	000078.SZ	海王生物	医药商业III	0.00	0.00	0.00	0.00	0.00	0.00	0.00	0.00		
2019-04-29	603883.SH	老百姓	医药商业III	0.00	0.00	0.00	0.00	0.00	0.00	0.00	0.00		
2019-04-29	300497.SZ	富祥股份	化学原料药	186.43	221.94	5.00	25.00	1,162.91	21.37	194.49	9.54		
2019-04-29	002864.SZ	盘龙药业	中药III	53.10	64.90	21.45	48.44	0.00	0.00	0.00	0.00		
2019-04-29	002773.SZ	康弘药业	化学制剂	676.41	869.67	5.00	35.00	0.00	0.00	0.00	0.00		
2019-04-29	002411.SZ	延安必康	化学制剂	803.36	1,071.15	-10.00	20.00	0.00	0.00	0.00	0.00		
2019-04-29	002399.SZ	海普瑞	化学原料药	590.00	655.00	349.25	398.74	0.00	0.00	0.00	0.00		
2019-04-29	002390.SZ	信邦制药	中药III	-1,350.00	-1,230.00	-522.69	-485.12	0.00	0.00	0.00	0.00		
2019-04-29	002001.SZ	新和成	化学原料药	2,897.50	3,408.83	70.00	100.00	0.00	0.00	0.00	0.00		
2019-04-29	000590.SZ	启迪古汉	中药III	-39.00	-35.00	-303.40	-282.54	0.00	0.00	0.00	0.00		
2019-04-30	600789.SH	鲁抗医药	化学制剂	160.24	171.24	40.00	50.00	0.00	0.00	0.00	0.00		
2019-04-30	600645.SH	中源协和	生物制品III	50.00	75.00	370.86	506.29	0.00	0.00	0.00	0.00		
2019-04-30	600613.SH	神奇制药	中药III	0.00	0.00	0.00	0.00	0.00	0.00	0.00	0.00		
2019-04-30	600594.SH	益佰制药	中药III	-900.00	-750.00	-332.24	-293.53	0.00	0.00	0.00	0.00		
2019-04-30	600521.SH	华海药业	化学原料药	59.25	179.25	-91.00	-72.00	0.00	0.00	0.00	0.00		
2019-04-30	600518.SH	康美药业	中药III	0.00	0.00	0.00	0.00	0.00	0.00	0.00	0.00		
2019-04-30	600079.SH	人福医药	化学制剂	-2,700.00	-2,200.00	-230.52	-206.35	0.00	0.00	0.00	0.00		
2019-04-30	000989.SZ	九芝堂	中药III	320.00	370.00	-55.64	-48.71	0.00	0.00	0.00	0.00		

3. 行业动态及点评

3.1 本周行业重点事件回顾及点评

【事件一】2月19日, 上海市医疗保障局、上海市卫生健康委员会和上海市药品监督管理局联合发布《关于本市做好国家组织药品集中采购和使用试点有关工作的通知》。未中选药品按梯度降价, 对价高药, 自付比例提高至10%或20%, 并指出“药占比”不得影响中选药品使用。

【点评】基药和医保甲类价高药提高自负比例10%, 其他药提高20%, 体现了医保部门对于限制带量采购药品中高价药的态度, 也是医保控费的一种新手段。对于通用名在上海医保目录2017年版的未中选品种来说, 价格降低难以避免, 否则将无法获得带量采购外的30-40%市场。本次通知指出“药占比”不得影响药品选用, 进一步加强的带量采购的实施力度。总体而言, 上海市带量采购持续保持稳步推进, 没有政策上的退让或反复, 基本符合我们的预期。

表4: 国家组织药品集中采购试点品种通用名及使用同品种“价高药”个人提高的自负比例

序号	医保目录 编号	药品名称	剂型	使用同品种“价高药” 个人提高自负比例
1	135	蒙脱石	口服散剂	10%
2	294	氯吡格雷	口服常释剂型	10%
3	577	氯氮地平	口服常释剂型	10%
4	605	依那普利	口服常释剂型	10%
5	607	福辛普利	口服常释剂型	10%
6	608	赖诺普利	口服常释剂型	10%
7	622	厄贝沙坦	口服常释剂型	10%
8	625	氯沙坦	口服常释剂型	10%
9	629	厄贝沙坦氢氯噻嗪	口服常释剂型	10%
10	636	阿托伐他汀	口服常释剂型	10%
11	642	瑞舒伐他汀	口服常释剂型	10%
12	976	头孢呋辛酯 (头孢呋辛)	口服常释剂型	10%
13	1177	恩替卡韦	口服常释剂型	10%
14	1187	替诺福韦二吡呋酯	口服常释剂型	10%
15	1244	培美曲塞	注射剂	10%
16	1310	吉非替尼	口服常释剂型	调整定额自负标准
17	1313	伊马替尼	口服常释剂型	调整定额自负标准
18	1422	氟比洛芬酯	注射剂	20%
19	1614	左乙拉西坦	口服常释剂型	20%
20	1657	奥氮平	口服常释剂型	10%
21	1670	利培酮	口服常释剂型	10%
22	1696	右美托咪定	注射剂	20%
23	1705	帕罗西汀	口服常释剂型	10%
24	1706	艾司西酞普兰	口服常释剂型	10%

25	1880	孟鲁司特	口服常释剂型	20%
----	------	------	--------	-----

资料来源：上海阳光医药采购网，东兴证券研究所

【事件二】2月19日，国务院新闻办公室举行国务院政策例行吹风会，请国家卫生健康委员会副主任李斌和财政部、国家医疗保障局、国家药品监督管理局有关负责人介绍癌症防治工作和药品税收优惠政策有关情况，并答记者问。重点信息包括 1) 将临床急需的 12 种抗肿瘤新药纳入 2018 年版国家基本药物目录。2) 2018 年批准癌症新药 18 个，同比增加 157%，抗癌新药占批准新药的 37.5%，显著高于往年，审批时间由 24 个月缩短到 12 个月；3) 截止 2018 年底，17 种国家谈判抗癌药在全国的医疗机构和药店的总采购量约 184 万粒/片/支，这是大的统计口径。采购总金额达到 5.62 亿元，与谈判前的价格相比节省费用 9.18 亿元，累计报销的人次数是 4.46 万人次，报销金额 2.56 亿元 4) 要研究完善基本医疗保险的用药范围管理办法，将从药品准入的基本条件、专家的评审程序以及谈判程序作出明确的规定，同时在这个文件里要明确建立药品动态调整的机制。开展 2019 年医保药品目录的调整工作。

【点评】国务院政策吹风会请医药相关管理部门介绍癌症防治工作，体现了国家对于提高抗癌药的实质可及性、满足癌症患者最迫切需求的重视，另一方面也说明，国家对抗肿瘤药的一系列政策已经初现成果，实现了审批速度加快、重点药物降价、医保目录加大力度纳入三大目的。我们判断，国家对于抗肿瘤用药的研发、进口将继续给与政策支持，加大医保纳入的力度；同时，对于降低抗肿瘤药价格也将继续采取谈判等手段。抗肿瘤药生产企业将在一段时间内面临着政策的平衡。

【事件三】2月22日，财政部、海关总署、税务总局和药监局四部门联合下发《关于罕见病药品增值税政策的通知》，自 2019 年 3 月 1 日起，增值税一般纳税人生产销售和批发、零售罕见病药品，可选择按照简易办法依照 3% 征收率计算缴纳增值税。

【点评】此前 2 月 11 日，李克强总理主持召开国务院常务会议，决定对罕见病药品给予增值税优惠，我们已在上周的周报中进行了点评。我们认为，对罕见病用药降价是本轮医药供给侧改革的延续，是为了改善特种药品可及性，满足病患的迫切需求。本次目录中的部分药品此前实际已经是按 3% 征收增值税，对相关生产企业的影响并不十分明显。

表 5：第一批罕见病药品制剂目录

序号	活性成分通用名称	药品名称	已获准上市的剂型	税号
1	波生坦	波生坦片	片剂	30049090
2	安立生坦	安立生坦片	片剂	30049090
3	利奥西呱	利奥西呱片	片剂	30049090
4	马昔腾坦	马昔腾坦片	片剂	30049090
5	伊洛前列素	吸入用伊洛前列素溶液	溶液剂	30043900
6	曲前列尼尔	曲前列尼尔注射液	注射剂	30043900
7	吡非尼酮	吡非尼酮胶囊	胶囊剂	30049090
8	尼达尼布	乙磺酸尼达尼布软胶囊	胶囊剂	30049090

9	-	注射用伊米苷酶	注射剂	30049090
10	-	注射用阿糖苷酶 α	注射剂	30049090
11	麦格司他	麦格司他胶囊	胶囊剂	30049090
12	-	重组人生长激素注射液	注射剂	30043900
13	沙丙蝶呤	盐酸沙丙蝶呤片	片剂	30049090
14	-	重组人干扰素 β 1a 注射液	注射剂	30021500
15	青霉胺	青霉胺片	片剂	30049090
16	利鲁唑	利鲁唑片	片剂	30049090
17	-	人凝血因子VIII	注射剂、冻干粉针剂	30021200
18	-	注射用重组人凝血因子VIII	注射剂	30021200
19	-	注射用重组人凝血因子 IX	注射剂	30021200
20	-	人凝血酶原复合物	注射剂、冻干粉针剂	30021200
21	-	注射用重组人凝血因子VIIa	注射剂	30021200

资料来源：财政部，东兴证券研究所

表 6：第一批罕见病药品原料药目录

序号	活性成分通用名称	税号
1	波生坦	29359000
2	吡非尼酮	29337900
3	青霉胺	29309090
4	利鲁唑	29342000

资料来源：财政部，东兴证券研究所

【事件四】网传国家带量采购在今年会扩大成果。具体执行机构可能已经将“今年6月份左右出第二批带量采购计划和方案，10月份落地”的想法和思路上报。目前已经有一个大概40多个品种的名单，备选第二批带量采购。或许等到正式方案的时候，数量应该更多。

国家医保局价格招采司相关负责人20日对中国证券报记者表示，做好“4+7”试点政策落地是当前药品集中采购重点工作。国家医保局将在总结评估“4+7”试点工作、广泛听取各方面意见和建议基础上，优化政策设计，逐步扩大集中采购覆盖范围。

【点评】我们认为，第二批带量采购迟早要来是行业共识，市场已有充分预期，无需过分担心。根据国家医保局发布的信息，我们判断，医保局要的还是“4+7”试点顺利推进，而非一味求快，上半年实施第二批带量采购的概率不大。第一批品种实施中其他省市跟标可能是另外一个重点方向。

【事件五】2月19日，国家药监局发布《关于调整补肾润肺口服液等12个药品管理类别的公告（2019年第10号）》，12种药品由处方药转换为非处方药。

【点评】转为非处方药后，12个药品广告和推广将减少限制，销量有望得到改善。

图 11：12个转非处方药药品目录

药品名称	规格(成份)	类别 ¹	备注
补肾润肺口服液	每瓶装30毫升	甲类	
定坤丹	每九重6克	甲类	双跨*
黄芪精颗粒	每袋装8克	乙类	
金银花软胶囊	每粒装0.53克	乙类	双跨*
人参蜂王浆咀嚼片	每片重0.8克	乙类	
小儿柴桂退热颗粒	每袋装4克	甲类	
小儿柴桂退热口服液	每支装10毫升	甲类	
小儿退热颗粒	(1) 每袋装5克	甲类	
	(2) 每袋装15克		
心脑欣丸	每袋装1.0克 (约1250丸)	甲类	双跨*
银黄颗粒	每袋装4克(无蔗糖)	甲类	
聚维酮碘药膜	50毫克	甲类	
维生素B ₁₂ 滴眼液	(1) 10毫升: 2毫克 (2) 0.02%	甲类	

资料来源：赛柏蓝，东兴证券研究所

4. 风险提示

行业政策出现重大变化，市场系统性风险

分析师简介

杨若木

基础化工行业小组组长，9年证券行业研究经验，擅长从宏观经济背景下，把握化工行业的发展脉络，对周期性行业的业绩波动有比较准确判断，重点关注具有成长性的新材料及精细化工领域。曾获得卖方分析师“水晶球奖”第三名，“今日投资”化工行业最佳选股分析师第一名，金融界《慧眼识券商》最受关注化工行业分析师，《证券通》化工行业金牌分析师。

研究助理简介

杨春雨

医药行业研究员。中国中医科学院中药学博士，中国药科大学药剂学硕士，美国药典委员会访问学者。2018年水晶球第六名团队核心成员。曾就职于国家药典委员会，2018年7月加盟东兴证券研究所，从事医药行业研究，重点专注于中药领域。

殷一凡

医药行业研究员，北京大学药剂学硕士、药学学士，2018年水晶球第六名团队核心成员，2018年加盟东兴证券研究所，重点关注CRO、医疗服务领域。

分析师承诺

负责本研究报告全部或部分内容的每一位证券分析师，在此申明，本报告的观点、逻辑和论据均为分析师本人研究成果，引用的相关信息和文字均已注明出处。本报告依据公开的信息来源，力求清晰、准确地反映分析师本人的研究观点。本人薪酬的任何部分过去不曾与、现在不与、未来也将不会与本报告中的具体推荐或观点直接或间接相关。

风险提示

本证券研究报告所载的信息、观点、结论等内容仅供投资者决策参考。在任何情况下，本公司证券研究报告均不构成对任何机构和个人的投资建议，市场有风险，投资者在决定投资前，务必要审慎。投资者应自主作出投资决策，自行承担投资风险。

免责声明

本研究报告由东兴证券股份有限公司研究所撰写，东兴证券股份有限公司是具有合法证券投资咨询业务资格的机构。本研究报告中所引用信息均来源于公开资料，我们对这些信息的准确性和完整性不作任何保证，也不保证所包含的信息和建议不会发生任何变更。我们已力求报告内容的客观、公正，但文中的观点、结论和建议仅供参考，报告中的信息或意见并不构成所述证券的买卖出价或征价，投资者据此做出的任何投资决策与本公司和作者无关。

我公司及其所属关联机构可能会持有报告中提到的公司所发行的证券头寸并进行交易，也可能为这些公司提供或者争取提供投资银行、财务顾问或者金融产品等相关服务。本报告版权仅为我公司所有，未经书面许可，任何机构和个人不得以任何形式翻版、复制和发布。如引用、刊发，需注明出处为东兴证券研究所，且不得对本报告进行有悖原意的引用、删节和修改。

本研究报告仅供东兴证券股份有限公司客户和经本公司授权刊载机构的客户使用，未经授权私自刊载研究报告的机构以及其阅读和使用者应慎重使用报告、防止被误导，本公司不承担由于非授权机构私自刊发和非授权客户使用该报告所产生的相关风险和法律责任。

行业评级体系

公司投资评级（以沪深 300 指数为基准指数）：

以报告日后的 6 个月内，公司股价相对于同期市场基准指数的表现为标准定义：

强烈推荐：相对强于市场基准指数收益率 15% 以上；

推荐：相对强于市场基准指数收益率 5%~15% 之间；

中性：相对于市场基准指数收益率介于-5%~+5% 之间；

回避：相对弱于市场基准指数收益率 5% 以上。

行业投资评级（以沪深 300 指数为基准指数）：

以报告日后的 6 个月内，行业指数相对于同期市场基准指数的表现为标准定义：

看好：相对强于市场基准指数收益率 5% 以上；

中性：相对于市场基准指数收益率介于-5%~+5% 之间；

看淡：相对弱于市场基准指数收益率 5% 以上。