



银保监会4季度银行业数据 点评

息差小幅走阔，资产质量延续改善趋势

事项：银保监会公布4季度银行业主要监管数据，18年4季度商业银行口径净利润为18,302亿元，同比增4.72% (vs.前3季度5.91%)。行业总资产规模同比增6.70% (vs.1季度6.95%)；净息差2.18%，环比提升3BP。不良率1.83%，环比下降4BP；拨备覆盖率为186%，环比提升5pct；拨贷比为3.41%，环比提升3BP。

■ 投资建议

从4季度主要监管数据来看，行业核心指标稳健向好，业绩增速的下行主要由拨备计提力度的加大所致。展望19年，我们认为息差和资产质量下行幅度可控，整体基本面仍将保持稳健。行业目前估值18年0.85xPB，估值对应隐含不良率超12%，绝对估值仍处市场低位，存配置吸引力，但趋势性向上机会仍需等待国内经济数据的印证。个股方面，我们推荐以光大银行为代表的低估值、基本面边际改善股份行以及中长期基本面稳健的招商银行和大行。

■ 规模增速平稳，股份行筑底回升

4季度末行业资产规模同比增6.70%，增速基本保持稳定 (vs.3季度同比增6.95%)。银行业进一步加大对小微企业的服务支持力度，其中单户授信总额1,000万元及以下的普惠型小微企业贷款同比增速进一步提升，较3季度末提升2个百分点至21.8%。具体来看，个体表现分化，大行/城商行/农商行资产规模同比增6.3%/8.3%/5.4% (vs.9月末7.2%/8.4%/6.3%)，增速保持平稳；股份行规模增速较3季度末提升0.63个百分点至4.58%，增速有所修复。但从绝对值上来看，股份行增速仍然低于其他三类银行，显示出前期监管趋严对股份行带来的调整影响。展望19年，随着监管继续引导银行加大信贷投放力度，以及表外业务调整压力的缓释，我们预计行业资产规模增速将稳中有升。

■ 息差收益流动性改善，中小行表现优于大行

行业4季度净息差为2.18%，较3季度2.15%的水平继续走阔。其中，其中大行/股份行/城商行/农商行在3季度的基础上进一步提升了2BP/3BP/4BP/7BP至2.14%/1.92%/2.01%/3.02%，大行总体稳定，城农商行的改善最为明显。我们认为4季度净息差继续小幅走阔主要源于市场资金的宽松缓释负债端成本压力，其中同业负债占比较高的城商行和农商行改善幅度最大。需要注意的是，4季度一般性贷款利率已有明显下行，展望2019年，随着监管继续引导银行加大信贷投放，货币政策传导机制的进一步疏通，我们预计银行业资产端收益仍将缓慢下行，成为压制行业息差的主要因素，但同时包括降准在内的宽货币政策仍在持续，从而部分对冲资产端收益率的下行，综合来看，预计19年全年息差较18年略降2-3BP。

中银国际证券股份有限公司
具备证券投资咨询业务资格

金融：银行

励雅敏

证券投资咨询业务证书编号：S1300517100003
(8621)20328568
yamin.li@bocichina.com

袁喆奇

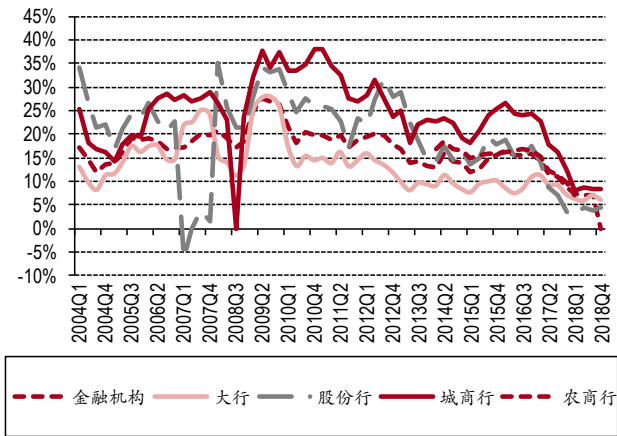
证券投资咨询业务证书编号：S1300517110001
(8621)20328590
zheqi.yuan@bocichina.com

*熊颖为本报告重要贡献者

■ 资产质量整体改善，个体分化延续

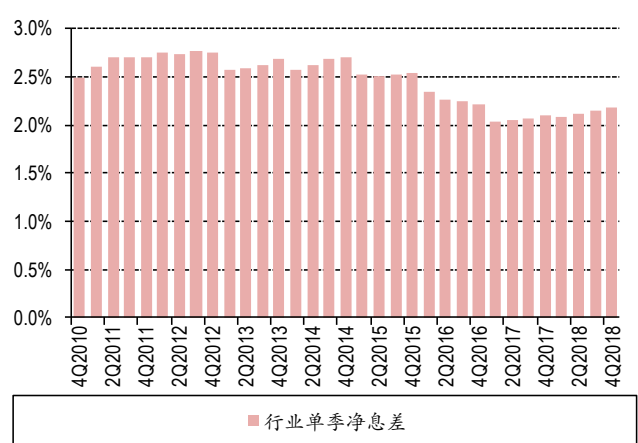
18年末行业不良率为1.83%，环比下降4BP，同时在关注类贷款占比环比下降12BP的带动下，不良+关注类贷款占比环比3季度下降16BP。我们认为除了4季度各家银行加大核销处置力度因素外，资产质量数据的改善反映了行业存量不良包袱的消化已较为充分。不过从个体来看，分化仍在持续，大行/农商行环比下降6BP/27BP至1.41%/3.96%；但股份行/城商行不良率环比提升1BP/12BP至1.71%/1.29%，我们认为股份行/城商行不良率小幅上行与部分银行提升不良认定审慎程度以及4季度宏观经济下行压力加大有关。拨备方面，计提力度进一步加大，行业拨备覆盖率环比提升5个百分点至186%。展望19年，在经济不确定性增强的背景下，银行资产质量存在一定压力，未来需关注：1) 大型企业及地方平台的风险处置进程；2) 经济下行导致中小企业经营情况恶化。

图表 1. 行业资产规模增速环比回落



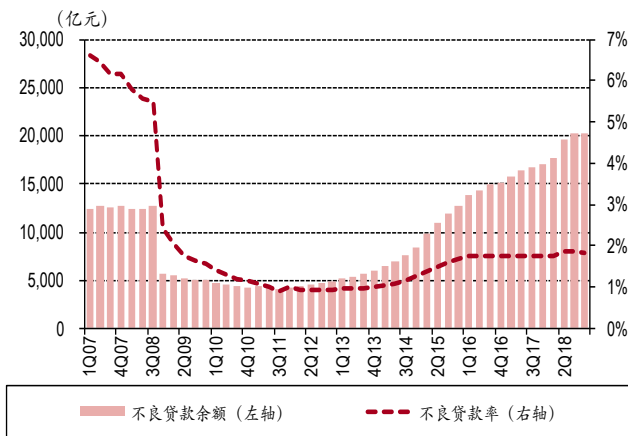
资料来源：银保监会，中银国际证券

图表 2. 息差较3季度继续提升3BP



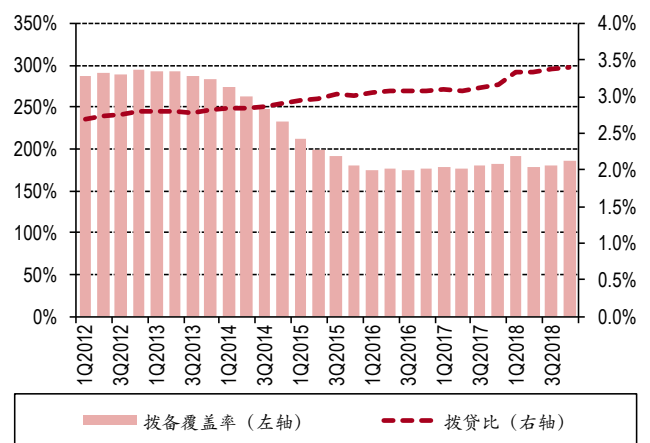
资料来源：银保监会，中银国际证券

图表 3. 不良率环比下降4BP



资料来源：银保监会，中银国际证券

图表 4. 拨备覆盖率环比提升5个百分点



资料来源：银保监会，中银国际证券

■ 风险提示：

1、经济下行导致资产质量恶化超预期。银行作为顺周期行业，行业发展与经济发展相关性强。宏观经济发展影响实体经济的经营以及盈利状况，从而影响银行业的资产质量表现。如果经济超预期下行，银行业的资产质量存在恶化风险，从而影响银行业的盈利能力。目前中美贸易摩擦持续，宏观经济存不确定性，后续仍需密切关注经济的动态变化。



2、金融监管超预期。2017年以来银行业严监管持续，已实现对银行表内外业务监管的全覆盖，行业规模增长放缓、“去杠杆”进程提速。同时，银监会和保监会合并将增强监管的统一性和协调性，提升监管有效性，各类监管细则文件有望加速落地。如果严监管超预期趋严，行业的业务发展可能受限，从而影响净利润增速。

3、中美贸易摩擦进一步升级。中美贸易谈判发展方向摇摆不定，进一步增加了投资者对国内经济前景的担忧。

附录图表 5. 报告中提及上市公司估值表

公司代码	公司简称	评级	股价 (元)	市值 (十亿元)	每股收益(元/股)		市净率(倍)		最新每股净 资产 (元/股)
					2017A	2018E	2017A	2018E	
601988.SH	中国银行	未有评级	3.84	1,130	0.59	0.63	0.81	0.74	5.02
601288.SH	农业银行	买入	3.79	1,326	0.55	0.59	0.99	0.82	4.43
600036.SH	招商银行	买入	31.49	794	2.78	3.18	1.78	1.58	19.49
601998.SH	中信银行	未有评级	6.30	308	0.87	0.93	0.85	0.78	7.95
600000.SH	浦发银行	增持	11.65	342	1.85	1.91	0.86	0.76	14.49
601818.SH	光大银行	买入	4.17	219	0.60	0.66	0.81	0.75	5.32
600015.SH	华夏银行	未有评级	8.22	126	1.29	1.32	0.85	0.76	12.55
601169.SH	北京银行	增持	6.36	134	0.89	0.96	0.86	0.79	8.02
601009.SH	南京银行	增持	7.32	62	1.14	1.32	1.08	0.99	7.64
002142.SZ	宁波银行	增持	18.74	98	1.79	2.15	1.94	1.53	11.78
601229.SH	上海银行	增持	12.23	134	1.40	1.72	1.05	0.96	12.62
600919.SH	江苏银行	未有评级	6.84	79	1.03	1.10	0.87	0.78	8.63
600926.SH	杭州银行	增持	8.62	44	0.89	1.04	1.06	0.96	8.94
002807.SZ	江阴银行	未有评级	6.17	11	0.46	0.48	1.19	1.16	5.41
600908.SH	无锡银行	增持	6.39	12	0.54	0.61	1.28	1.17	5.38
601128.SH	常熟银行	买入	7.41	17	0.56	0.68	1.60	1.47	5.17
603323.SH	吴江银行	增持	7.76	11	0.50	0.59	1.34	1.25	6.16
002839.SZ	张家港行	未有评级	7.06	13	0.42	0.49	1.54	1.43	4.95
601838.SH	成都银行	中性	8.68	31	1.08	1.28	1.26	1.09	8.28

资料来源：万得，中银国际证券

注：股价截止日 2 月 26 日，未有评级公司盈利预测来自万得一致预期



披露声明

本报告准确表述了证券分析师的个人观点。该证券分析师声明，本人未在公司内、外部机构兼任有损本人独立性与客观性的其他职务，没有担任本报告评论的上市公司的董事、监事或高级管理人员；也不拥有与该上市公司有关的任何财务权益；本报告评论的上市公司或其它第三方都没有或没有承诺向本人提供与本报告有关的任何补偿或其它利益。

中银国际证券股份有限公司同时声明，将通过公司网站披露本公司授权公众媒体及其他机构刊载或者转发证券研究报告有关情况。如有投资者于未经授权的公众媒体看到或从其他机构获得本研究报告的，请慎重使用所获得的研究报告，以防止被误导，中银国际证券股份有限公司不对其报告理解和使用承担任何责任。

评级体系说明

以报告发布日后公司股价/行业指数涨跌幅相对同期相关市场指数的涨跌幅的表现为基准：

公司投资评级：

- 买入：预计该公司在未来 6 个月内超越基准指数 20% 以上；
- 增持：预计该公司在未来 6 个月内超越基准指数 10%-20%；
- 中性：预计该公司股价在未来 6 个月内相对基准指数变动幅度在 -10%-10% 之间；
- 减持：预计该公司股价在未来 6 个月内相对基准指数跌幅在 10% 以上；
- 未有评级：因无法获取必要的资料或者其他原因，未能给出明确的投资评级。

行业投资评级：

- 强于大市：预计该行业指数在未来 6 个月内表现强于基准指数；
- 中性：预计该行业指数在未来 6 个月内表现基本与基准指数持平；
- 弱于大市：预计该行业指数在未来 6 个月内表现弱于基准指数。
- 未有评级：因无法获取必要的资料或者其他原因，未能给出明确的投资评级。

沪深市场基准指数为沪深 300 指数；新三板市场基准指数为三板成指或三板做市指数；香港市场基准指数为恒生指数或恒生中国企业指数；美股市场基准指数为纳斯达克综合指数或标普 500 指数。

风险提示及免责声明

本报告由中银国际证券股份有限公司证券分析师撰写并向特定客户发布。

本报告发布的特定客户包括：1) 基金、保险、QFII、QDII 等能够充分理解证券研究报告，具备专业信息处理能力的中银国际证券股份有限公司的机构客户；2) 中银国际证券股份有限公司的证券投资顾问服务团队，其可参考使用本报告。中银国际证券股份有限公司的证券投资顾问服务团队可能以本报告为基础，整合形成证券投资顾问服务建议或产品，提供给接受其证券投资顾问服务的客户。

中银国际证券股份有限公司不以任何方式或渠道向除上述特定客户外的公司个人客户提供本报告。中银国际证券股份有限公司的个人客户从任何外部渠道获得本报告的，亦不应直接依据所获得的研究报告作出投资决策；需充分咨询证券投资顾问意见，独立作出投资决策。中银国际证券股份有限公司不承担由此产生的任何责任及损失等。

本报告内含保密信息，仅供收件人使用。阁下作为收件人，不得出于任何目的直接或间接复制、派发或转发此报告全部或部分内容予任何其他人士，或将此报告全部或部分内容发表。如发现本研究报告被私自刊载或转发的，中银国际证券股份有限公司将及时采取维权措施，追究有关媒体或者机构的责任。所有本报告内使用的商标、服务标记及标记均为中银国际证券股份有限公司或其附属及关联公司（统称“中银国际集团”）的商标、服务标记、注册商标或注册服务标记。

本报告及其所载的任何信息、材料或内容只提供给阁下作参考之用，并未考虑到任何特别的投资目的、财务状况或特殊需要，不能成为或被视为出售或购买或认购证券或其它金融票据的要约或邀请，亦不构成任何合约或承诺的基础。中银国际证券股份有限公司不能确保本报告中提及的投资产品适合任何特定投资者。本报告的内容不构成对任何人的投资建议，阁下不会因为收到本报告而成为中银国际集团的客户。阁下收到或阅读本报告须在承诺购买任何报告中所指之投资产品之前，就该投资产品的适合性，包括阁下的特殊投资目的、财务状况及其特别需要寻求阁下相关投资顾问的意见。

尽管本报告所载资料的来源及观点都是中银国际证券股份有限公司及其证券分析师从相信可靠的来源取得或达到，但撰写本报告的证券分析师或中银国际集团的任何成员及其董事、高管、员工或其他任何个人（包括其关联方）都不能保证它们的准确性或完整性。除非法律或规则规定必须承担的责任外，中银国际集团任何成员不对使用本报告的材料而引致的损失负任何责任。本报告对其中所包含的或讨论的信息或意见的准确性、完整性或公平性不作任何明示或暗示的声明或保证。阁下不应单纯依靠本报告而取代个人的独立判断。本报告仅反映证券分析师在撰写本报告时的设想、见解及分析方法。中银国际集团成员可发布其它与本报告所载资料不一致及有不同结论的报告，亦有可能采取与本报告观点不同的投资策略。为免生疑问，本报告所载的观点并不代表中银国际集团成员的立场。

本报告可能附载其它网站的地址或超级链接。对于本报告可能涉及到中银国际集团本身网站以外的资料，中银国际集团未有参阅有关网站，也不对它们的内容负责。提供这些地址或超级链接（包括连接到中银国际集团网站的地址及超级链接）的目的，纯粹为了阁下的方便及参考，连结网站的内容不构成本报告的任何部份。阁下须承担浏览这些网站的风险。

本报告所载的资料、意见及推测仅基于现状，不构成任何保证，可随时更改，毋须提前通知。本报告不构成投资、法律、会计或税务建议或保证任何投资或策略适用于阁下个别情况。本报告不能作为阁下私人投资的建议。

过往的表现不能被视作将来表现的指示或保证，也不能代表或对将来表现做出任何明示或暗示的保障。本报告所载的资料、意见及预测只是反映证券分析师在本报告所载日期的判断，可随时更改。本报告中涉及证券或金融工具的价格、价值及收入可能出现上升或下跌。

部分投资可能不会轻易变现，可能在出售或变现投资时存在难度。同样，阁下获得有关投资的价值或风险的可靠信息也存在困难。本报告中包含或涉及的投资及服务可能未必适合阁下。如上所述，阁下须在做出任何投资决策之前，包括买卖本报告涉及的任何证券，寻求阁下相关投资顾问的意见。

中银国际证券股份有限公司及其附属及关联公司版权所有。保留一切权利。

中银国际证券股份有限公司

中国上海浦东
银城中路 200 号
中银大厦 39 楼
邮编 200121
电话: (8621) 6860 4866
传真: (8621) 5888 3554

相关关联机构:

中银国际研究有限公司

香港花园道一号
中银大厦二十楼
电话: (852) 3988 6333
致电香港免费电话:
中国网通 10 省市客户请拨打: 10800 8521065
中国电信 21 省市客户请拨打: 10800 1521065
新加坡客户请拨打: 800 852 3392
传真: (852) 2147 9513

中银国际证券有限公司

香港花园道一号
中银大厦二十楼
电话: (852) 3988 6333
传真: (852) 2147 9513

中银国际控股有限公司北京代表处

中国北京市西城区
西单北大街 110 号 8 层
邮编: 100032
电话: (8610) 8326 2000
传真: (8610) 8326 2291

中银国际(英国)有限公司

2/F, 1 Lothbury
London EC2R 7DB
United Kingdom
电话: (4420) 3651 8888
传真: (4420) 3651 8877

中银国际(美国)有限公司

美国纽约市美国大道 1045 号
7 Bryant Park 15 楼
NY 10018
电话: (1) 212 259 0888
传真: (1) 212 259 0889

中银国际(新加坡)有限公司

注册编号 199303046Z
新加坡百得利路四号
中国银行大厦四楼(049908)
电话: (65) 6692 6829 / 6534 5587
传真: (65) 6534 3996 / 6532 3371