



行业周报

投资评级 看好
评级变动 维持评级

化工行业双周报 2019 年第 4 期（总第 4 期）

OPEC 减产超预期、美国原油库存急降，国际原油价格持续走高

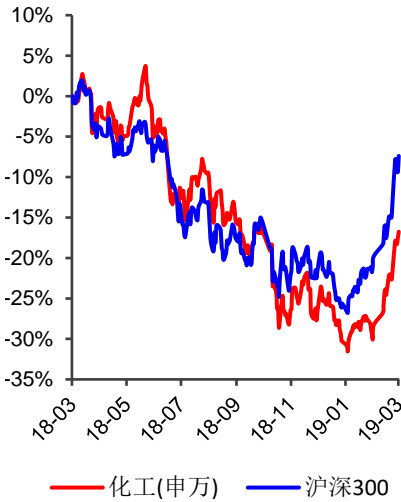
行业资讯速览：

◆2月 OPEC 原油产量继续下滑，减产执行率达到 108%。外媒 3 月 1 日报道称，最新调查结果显示，2 月石油输出国组织(OPEC)原油产量继续下滑，因该组织坚定推进减产行动，同时部分成员国原油供应受限于美国的经济制裁。相关数据显示，14 个 OPEC 产油国 2 月合计产量环比减少了 56 万桶/日至 3050 万桶/日，其中参与减产的 11 个成员国减产执行率为 108%，目前已经低于承诺减产目标 3060 万桶/日。沙特能源部长法利赫曾在 2 月 27 日发表讲话称，OPEC 应该在今年下半年也继续减产，这令原油多头信心大受提振。（资料来源：新浪财经）

◆EIA 原油库存意外创 33 周最大降幅，但美国原油产量续刷历史新高。美国能源信息署(EIA)2 月 27 日公布报告显示，截至 2 月 22 日当周，美国原油库存急降 864.7 万桶至 4.459 亿桶，连续 5 周录得增长后上周再度录得下滑，且创 2018 年 7 月 13 日当周(33 周)以来最大单周降幅，市场预估为增加 284.2 万桶。EIA 数据显示，炼厂产能利用率上升 1.2%至 87.1%。此外，上周美国国内原油产量增加 10 万桶至 1210 万桶/日，连续两周录得增长并续刷历史新高。（资料来源：FX168 财经网）

◆俄罗斯石油产量超沙特成世界第二，美国仍居榜首。据今日俄罗斯(RT)2 月 18 日报道，截至 2018 年 12 月，俄罗斯在石油生产方面超过沙特阿拉伯，在世界石油生产国中排名第二，石油产量达每日 1070 万桶。报道称，沙特阿拉伯以每日 1060 万桶的石油产量排名第三。美国以每日 1166 万桶的产量位居世界第一。（资料来源：国家石油和化工网）

◆中国石油大港油田形成亿吨级增储战场。3 月 1 日消息，截至 2 月 27 日，大港油田页岩油水平井官东 1701H 井、官东 1702H 井已自喷超 260 天，原油日产稳定在 20-30 立方米，官东地区已形成亿吨级增储战场，标志着中国石油在渤海湾盆地率先实现陆相页岩油工业化开发。加快页岩油业务发展是中国石油保障国家能源安全的战略举措。据 IEA 国际能源署预测，中国页岩油资源丰富，可采资源量约 45 亿吨，仅次于俄罗斯和美国，全球排第三位，



长城国瑞证券研究所

分析师：

胡晨曦

huchenxi@gwgsc.com

执业证书编号：S0200518090001

分析师助理：

刘亿

liuyi@gwgsc.com

执业证书编号：S0200117070016

联系电话：0592-5169085

地址：厦门市思明区莲前西路 2 号
莲富大厦 17 楼

长城国瑞证券有限公司



是未来重要的战略性接替资源。(资料来源:国家石油和化工网)

◆**杜邦在华建设工程塑料厂。**3月1日消息,杜邦交通运输与先进材料事业部拟投资8000万美元在江苏张家港新建一家工厂,生产高端工程塑料和粘合剂。新厂一期预计2020年建成投产,二期扩建拟于2023年竣工。2018年11月8日,杜邦宣布新厂生产的产品将用于交通、电子、工业和消费品市场的广大客户。主要产品包括Zytel尼龙工程塑料、Delrin乙缩醛树脂、Hytrel热塑聚酯、Multibase热塑弹性体(TPE)以及特种硅材料。(资料来源:国家石油和化工网)

公司动态:

截至2019年3月2日,我们跟踪的化工323家公司中合计169家披露2018年年度业绩快报,从营业收入增速来看,28家公司增速小于等于0,96家公司增速大于0小于等于30%,31家公司增速大于30%小于等于50%,14家公司增速大于50%。

从归母净利润增速来看,66家公司增速小于等于0,47家公司增速大于0小于等于30%,15家公司增速大于30%小于等于50%,41家公司增速大于50%。

投资建议:

2月OPEC减产执行率超预期(达108%),叠加美国原油库存意外急降、委内瑞拉及伊朗因受经济制裁原油产量大幅下降等原因,推升国际油价持续走高。但仍需关注因美国原油产量再创新高(达1210万桶/日)给原油供给端带来的压力。国内民营炼化一体项目投产在即,国内大量PX和MEG产能将投放,聚酯产业链产能结构将得到改善,利润将有望向下游移动。建议持续关注聚酯产业链板块。

风险提示:

宏观经济下行风险、化工产品需求不及预期风险、国际油价大幅下跌风险。



目 录

1 行情回顾（2019.2.18-2019.3.1）	5
2 重要产品数据	8
3 行业资讯速览	11
4 重要公告及交易	14
5 化工行业上市公司 2018 年年度业绩快报情况	19



图目录

图 1: 本报告期 (2.18-3.1) 申万一级行业涨跌幅	5
图 2: 本报告期 (2.18-3.1) 化工申万二级行业涨跌幅	5
图 3: 本报告期 (2.18-3.1) 化工申万三级行业涨跌幅	6
图 4: 化工行业历史 PE 水平走势	7
图 5: 化工行业历史 PB 水平走势	7
图 6: WTI 和 Brent 原油现货价格走势 (截至 2019-2-25)	8
图 7: 美国原油商业库存情况 (百万桶)	8
图 8: 美国原油产量情况 (周度数据)	8
图 9: 美国炼厂原油加工量及利用率	9
图 10: 美国活跃钻井数 (月度数据)	9
图 11: PX 及价差走势情况 (美元/吨)	9
图 12: PTA 及价差走势情况 (美元/吨)	9
图 13: 乙二醇 (MEG) 价格走势 (元/吨)	10
图 14: 涤纶长丝价格走势 (元/吨)	10
图 15: 聚氨酯主要产品价格走势 (元/吨)	10
图 16: 草甘膦价格走势 (元/吨)	10
图 17: 化工行业上市公司 2018 年年度业绩预告类型	19
图 18: 化工行业上市公司 2018 年年度业绩预告净利润增速下限分布情况	20

表目录

表 1: 本报告期 (1.28-2.15) 化工行业个股涨跌幅排行情况 (剔除停牌股票)	6
表 2: 本报告期 (2.18-3.1) 化工行业上市公司重要公告摘要	14
表 3: 化工行业上市公司重要股东增减持 (2018 年 12 月 1 日-2019 年 3 月 1 日)	15
表 4: 化工行业上市公司回购情况 (2018 年 12 月 1 日-2019 年 3 月 1 日)	17
表 5: 化工行业上市公司 2018 年年度业绩快报公示情况 (按净利润增速从大到小排列)	20
表 6: 化工行业上市公司 2018 年年度年报披露情况	24

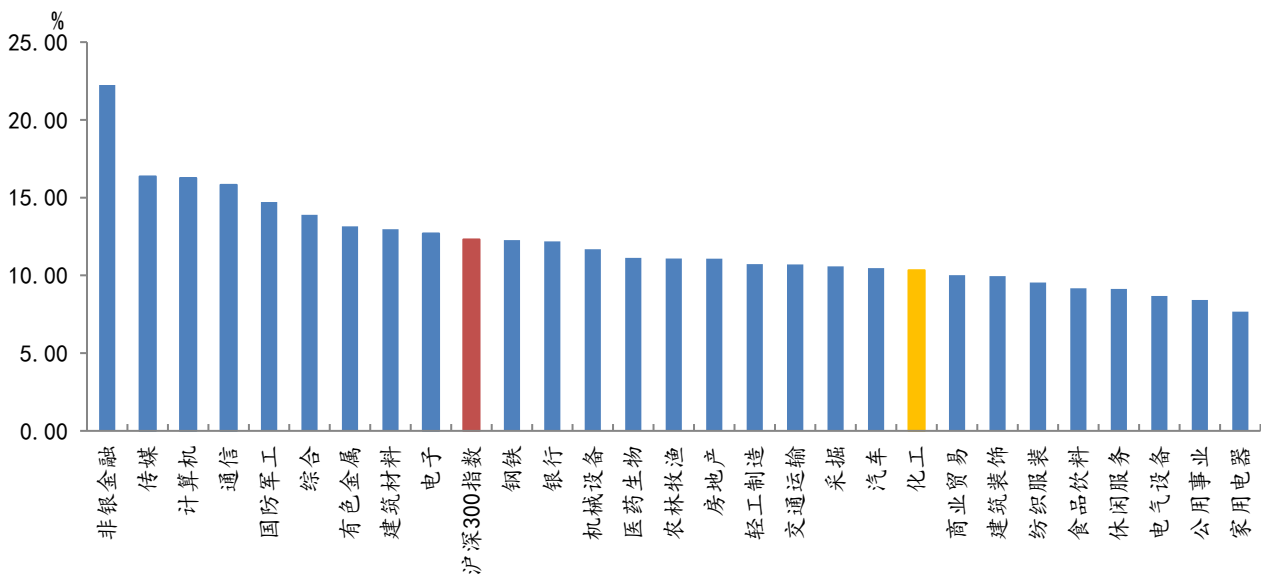


1 行情回顾 (2019.2.18-2019.3.1)

本报告期 (2.18-3.1)，化工板块涨幅为 10.33%，在申万 28 个一级行业中位居第 20 位，跑输沪深 300 指数 1.98pct。

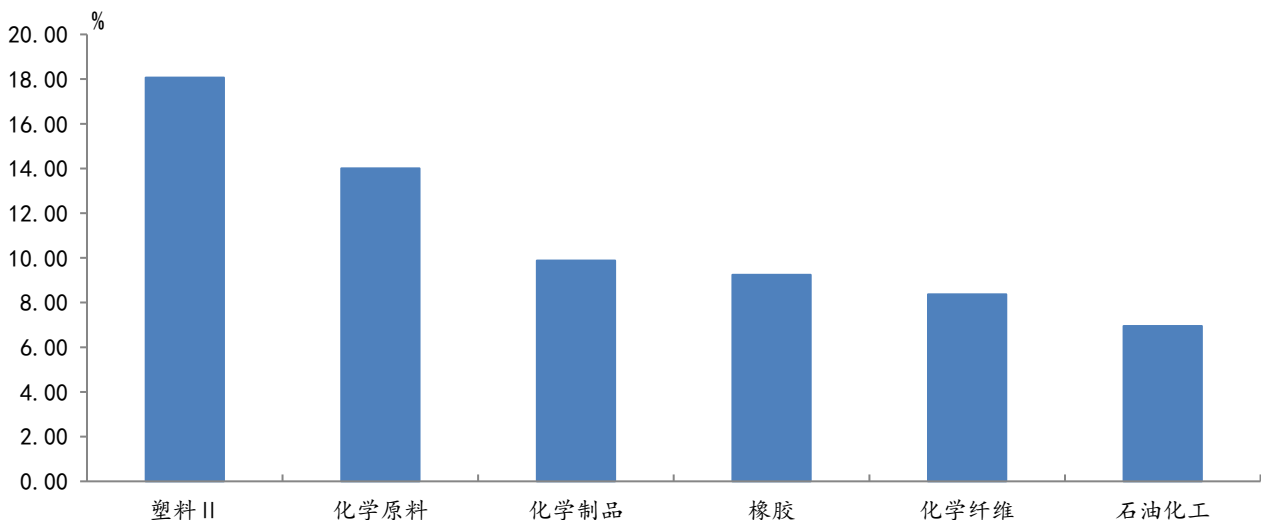
在化工行业申万二级分类中，塑料 II 板块涨幅最大，涨幅为 18.07%；石油化工板块涨幅最小，涨幅为 6.95%。在化工行业申万三级分类中，其他塑料制品、合成革、维纶板块领涨，涨幅分别为 21.9%、17.42%、17.04%，炭黑、玻纤、石油加工板块涨幅垫底，涨幅分别为 5.61%、6.37%、6.6%。

图 1：本报告期 (2.18-3.1) 申万一级行业涨跌幅



数据来源：Wind、长城国瑞证券研究所

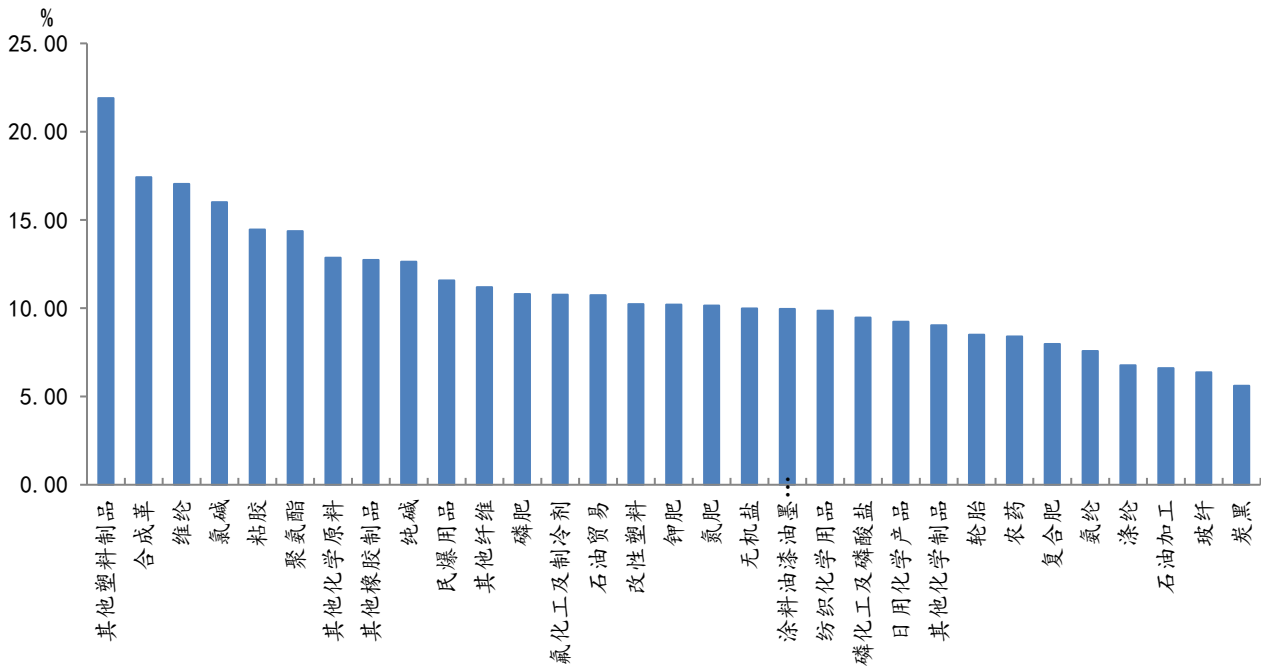
图 2：本报告期 (2.18-3.1) 化工申万二级行业涨跌幅



数据来源：Wind、长城国瑞证券研究所



图 3：本报告期（2.18-3.1）化工申万三级行业涨跌幅



数据来源：Wind、长城国瑞证券研究所

表 1：本报告期（2.18-3.1）化工行业个股涨跌幅排行情况（剔除停牌股票）

涨幅前 10		跌幅前 10	
股票名称	涨跌幅 (%)	股票名称	涨跌幅 (%)
国风塑业	81.02	金禾实业	-3.57
七彩化学	61.05	利尔化学	-3.08
君正集团	42.05	万润股份	-3.04
金奥博	36.03	嘉澳环保	-2.69
ST 康得新	35.61	濮阳惠成	-0.36
同益股份	34.17	新洋丰	-0.21
杭州高新	27.84	东方材料	-0.08
利民股份	26.84	新农股份	0.23
鸿达兴业	25.07	百合花	0.30
乐凯新材	24.51	三维股份	0.46

数据来源：Wind、长城国瑞证券研究所

按照 2019 年 3 月 1 日收盘价计算，化工行业 PE 为 15.72 倍，低于同期历史均值减 1 被标准差（14.54 倍）；PB 为 1.63 倍，低于历史均值减 1 倍标准差（1.57 倍）。

图 4：化工行业历史 PE 水平走势

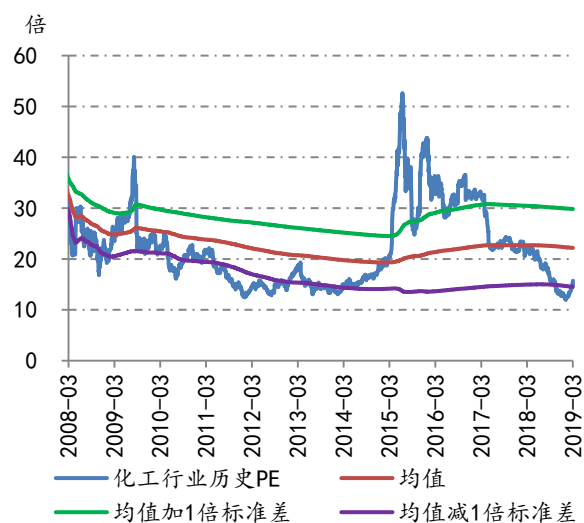
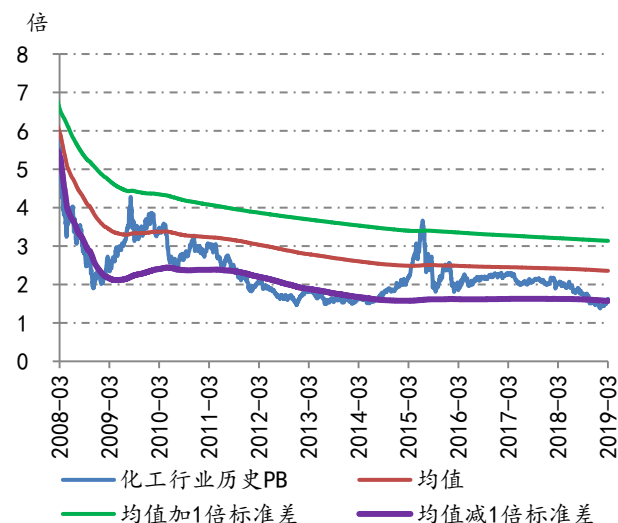


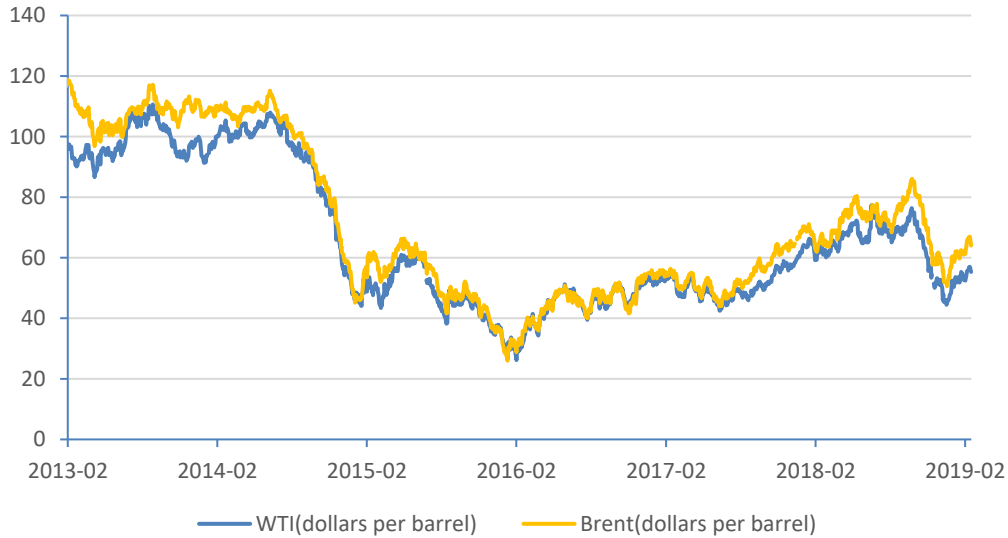
图 5：化工行业历史 PB 水平走势





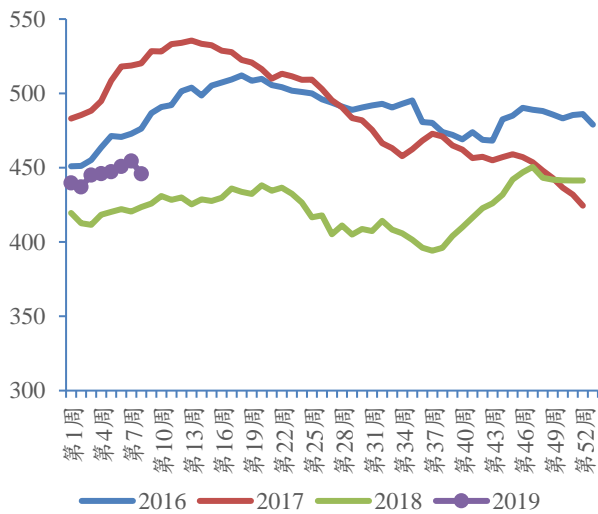
2 重要产品数据

图 6: WTI 和 Brent 原油现货价格走势 (截至 2019-2-25)



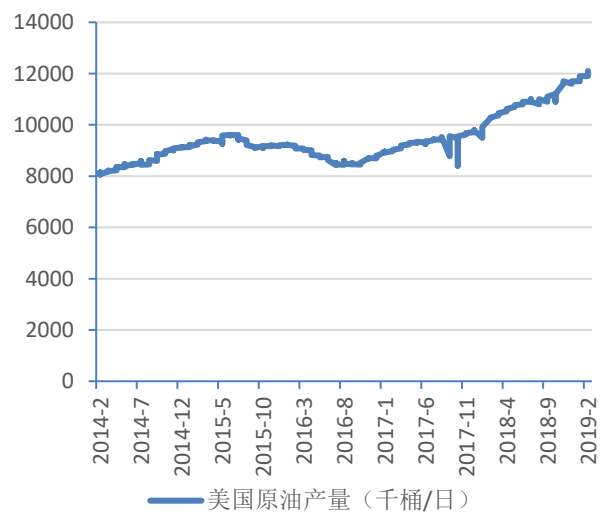
数据来源: EIA、长城国瑞证券研究所

图 7: 美国原油商业库存情况 (百万桶)



数据来源: EIA、长城国瑞证券研究所

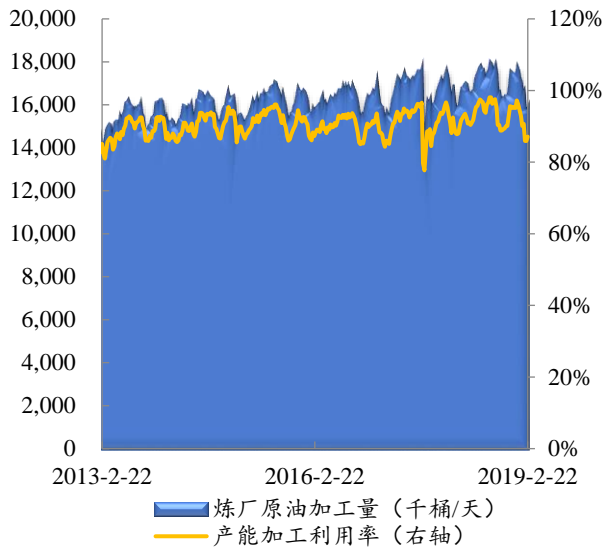
图 8: 美国原油产量情况 (周度数据)



数据来源: EIA、长城国瑞证券研究所

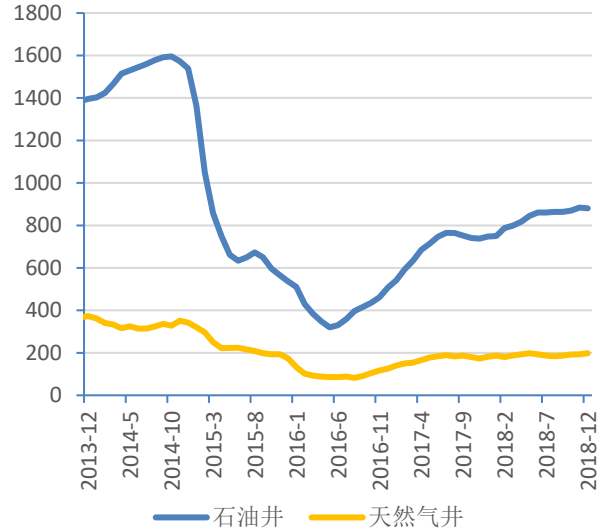


图 9：美国炼厂原油加工量及利用率



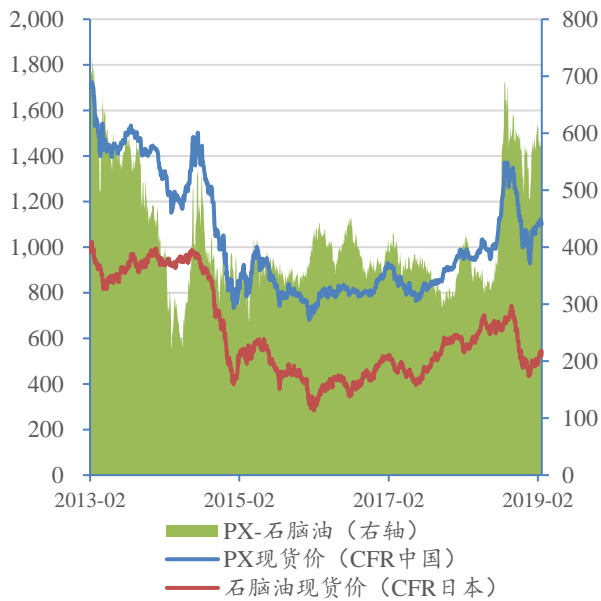
数据来源：EIA、长城国瑞证券研究所

图 10：美国活跃钻井数（月度数据）



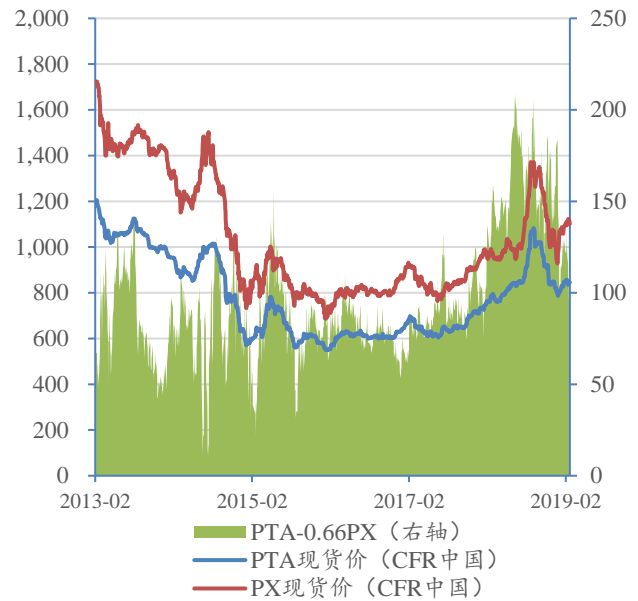
数据来源：EIA、长城国瑞证券研究所

图 11：PX 及价差走势情况（美元/吨）



数据来源：Wind、长城国瑞证券研究所

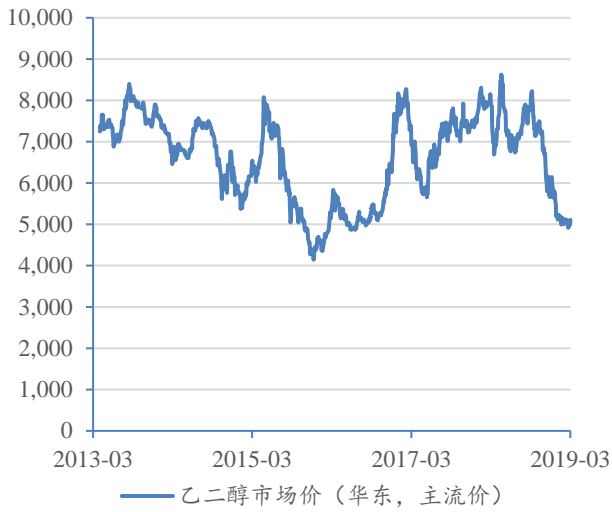
图 12：PTA 及价差走势情况（美元/吨）



数据来源：Wind、长城国瑞证券研究所

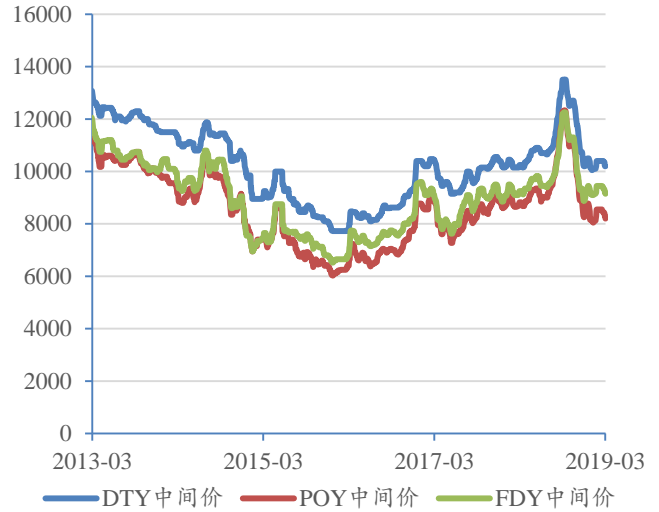


图 13: 乙二醇 (MEG) 价格走势 (元/吨)



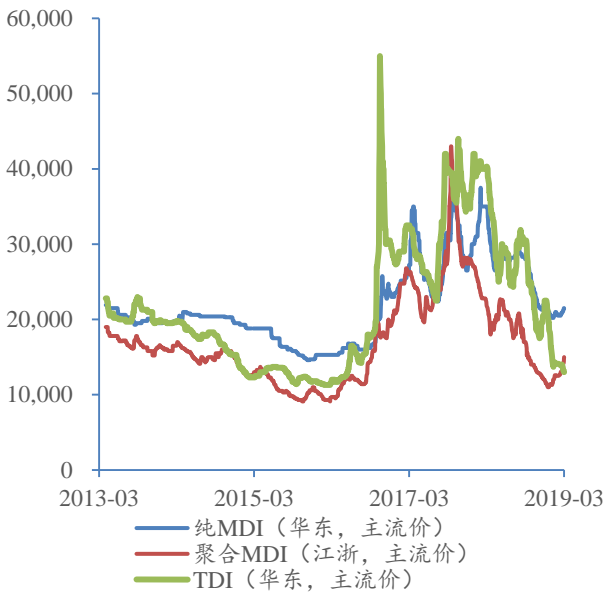
数据来源: Wind、长城国瑞证券研究所

图 14: 涤纶长丝价格走势 (元/吨)



数据来源: Wind、长城国瑞证券研究所

图 15: 聚氨酯主要产品价格走势 (元/吨)



数据来源: Wind、长城国瑞证券研究所

图 16: 草甘膦价格走势 (元/吨)



数据来源: Wind、长城国瑞证券研究所

3 行业资讯速览

◆2月 OPEC 原油产量继续下滑，减产执行率达到 108%

外媒 3 月 1 日报道称,最新调查结果显示,2 月石油输出国组织(OPEC)原油产量继续下滑,因该组织坚定推进减产行动,同时部分成员国原油供应受限于美国的经济制裁。

沙特、科威特和阿联酋三国是最坚定的减产行动拥护国,纷纷全额甚至超承诺减产,从而为油价带来有效提振。其中超过半数的产量下滑来源于委内瑞拉和伊朗的供应减少,因美国对这两国实施了更严厉的经济制裁。相关数据显示,14 个 OPEC 产油国 2 月合计产量环比减少了 56 万桶/日至 3050 万桶/日,其中参与减产的 11 个成员国减产执行率为 108%,目前已经低于承诺减产目标 3060 万桶/日。沙特能源部长法利赫曾在 2 月 27 日发表讲话称,OPEC 应该在今年下半年也继续减产,这令原油多头信心大受提振。

更多数据显示,由于美国对委内瑞拉实施经济制裁,该国原油产量已经在 2 月下降 16 万桶/日至 107 万桶/日,为 2003 年大罢工以来的最低水平。伊朗产量降幅是 OPEC 成员国中第二大的,2 月环比下降 9 万桶/日至 265 万桶/日,为 2013 年以来最低水平,同样是受到美国的经济制裁影响。不过这两国并未参与减产。(资料来源:新浪财经)

◆EIA 原油库存意外创 33 周最大降幅,但美国原油产量续刷历史新高

美国能源信息署(EIA)2 月 27 日公布报告显示,上周美国原油库存意外大降,但原油产量续刷历史新高,不过精炼油和汽油库存双双减少。

EIA 公布,截至 2 月 22 日当周,美国原油库存急降 864.7 万桶至 4.459 亿桶,连续 5 周录得增长后上周再度录得下滑,且创 2018 年 7 月 13 日当周(33 周)以来最大单周降幅,市场预估为增加 284.2 万桶。

更多数据显示,上周俄克拉荷马州库欣原油库存增加 162.8 万桶,升至 2017 年 12 月以来最高库存水平。美国精炼油库存减少 30.4 万桶,市场预估为减少 195.1 万桶。美国汽油库存减少 190.6 万桶,市场预估为减少 168.6 万桶。上周美国原油进口减少 160.5 万桶/日至 591.7 万桶/日,跌至 1996 年以来新低;上周美国原油出口减少 24.8 万桶/日至 335.9 万桶/日。

EIA 数据显示,炼厂产能利用率上升 1.2%至 87.1%。此外,上周美国国内原油产量增加 10 万桶至 1210 万桶/日,连续两周录得增长并续刷历史新高。(资料来源:FX168 财经网)

◆俄罗斯石油产量超沙特成世界第二,美国仍居榜首

据今日俄罗斯(RT)2 月 18 日报道,截至 2018 年 12 月,俄罗斯在石油生产方面超过沙特阿拉伯,在世界石油生产国中排名第二,石油产量达每日 1070 万桶。



报道称，沙特阿拉伯以每日 1060 万桶的石油产量排名第三。美国以每日 1166 万桶的产量位居世界第一。（资料来源：国家石油和化工网）

◆世界级己二腈工厂落户上海

2月20日消息，日前，化工领域知名企业英威达和上海化学工业区在上海签署了关于己二腈生产基地的合作备忘录。

据悉，英威达 40 万吨己二腈(ADN)生产基地的设计规划已经启动,预计投资超过 10 亿美元（70 亿人民币）。在政府部门的支持下，工程建设将于 2020 年开始，预计于 2022 年投产。己二腈是生产尼龙 66 的重要原料，尼龙 66 可以用来生产许多产品，这些产品包括工程塑料、安全气囊织物、高性能涂料和特种服装纤维等。（资料来源：中化新网、国家石油和化工网）

◆电气化学进军生物刺激剂市场

2月22日，电气化学公司宣布，该公司决定进军生物刺激剂业务，并开展全面营销。电气化学表示，2018 年全球生物刺激剂市场的价值约为 22 亿美元，预计到 2022 年将达到 33 亿美元，年均增长率约为 10.4%。

人口增长和全球变暖等因素正在导致作物遭受破坏。在这种背景下，生物刺激剂被视为减轻上述因素影响的解决方案。该公司的计划旨在加速“Denka Value-Up”中期管理计划下的专业业务增长。电气化学表示，将让其海外子公司与生物刺激剂生产商结成联盟。（资料来源：中国化工报）

◆年产 2 万吨高性能碳纤维及配套原丝项目落户青海

2月24日，青海省人民政府与中国建材集团有限公司在西宁签署战略合作框架协议，万吨碳纤维项目落户青海。根据协议，中国建材集团下属中复神鹰碳纤维有限公司将在西宁经济技术开发区甘河工业园区投资约 50 亿元，建设年产 2 万吨高性能碳纤维及配套原丝项目。项目全部达产后，可实现年产值约 30 亿元，解决就业约 1000 人。（资料来源：中化新网）

◆兰州新区精细化工园区项目集中开工

2月28日，兰州新区精细化工园区项目集中开工。当天集中开工的泰邦化工年产 5 万吨高氯酸钾联产 25 万吨双氧水项目、江苏永凯年产 28000 吨药物中间体项目、贝斯化工工业杀菌防霉剂生产线一期建设项目、年产 6 万吨染料中间体项目等 46 个项目，总投资达 92 亿元，建成达产后将形成产值 140 亿元。

据了解，兰州新区化工园区致力打造产业集聚、绿色环保、国内一流的千亿级高端化工产业园，一期重点发展精细化工新材料、产品研发和中试、医药中间体以及仓储物流;中期重点发展高端盐碱化工、化工新材料及危固废综合利用；远期重点发展以石油化工、无机化工为基础



的大化工。目前，开工建设项目达 53 个、投资超过百亿元。（资料来源：中化新网）

◆三菱化学退出硝酸业务

2 月 28 日消息，近日，三菱化学控股株式会社宣布，该公司将在 2020 年 4 月起，停止该公司黑崎工厂的硝酸以及硝酸盐生产，并从相关业务完全退出。

该公司表示，公司的无机化工业务将向更高附加值的特种化学品转移。该公司仍将在小名滨工厂继续生产 OLED 生产用硝酸、混合酸以及氨水。电子产品用特种化学品将是其未来重点发展对象，除电子化学品外，汽车和电力相关市场使用的无机化学品，该公司也会进一步进行技术开发。（资料来源：国家石油和化工网）

◆中国石油大港油田形成亿吨级增储战场

3 月 1 日消息，截至 2 月 27 日，大港油田页岩油水平井官东 1701H 井、官东 1702H 井已自喷超 260 天，原油日产稳定在 20-30 立方米，官东地区已形成亿吨级增储战场，标志着中国石油在渤海湾盆地率先实现陆相页岩油工业化开发。加快页岩油业务发展是中国石油保障国家能源安全的战略举措。据 IEA 国际能源署预测，中国页岩油资源丰富，可采资源量约 45 亿吨，仅次于俄罗斯和美国，全球排第三位，是未来重要的战略性接替资源。（资料来源：国家石油和化工网）

◆杜邦在华建设工程塑料厂

3 月 1 日消息，杜邦交通运输与先进材料事业部拟投资 8000 万美元在江苏张家港新建一家工厂，生产高端工程塑料和粘合剂。

新厂一期预计 2020 年建成投产，二期扩建拟于 2023 年竣工。2018 年 11 月 8 日，杜邦宣布新厂生产的产品将用于交通、电子、工业和消费品市场的广大客户。主要产品包括 Zytel 尼龙工程塑料、Delrin 乙缩醛树脂、Hytrel 热塑聚酯、Multibase 热塑弹性体(TPE)以及特种硅材料。

杜邦还计划将来新增一条生产线，生产汽车用粘合剂和特种产品。公司称该厂将成为新杜邦"在中国的首个多类型制造厂。"（资料来源：国家石油和化工网）

◆中石油工程建设公司在伊拉克签署天然气合同

3 月 1 日消息，中国石油工程建设有限公司近日在伊拉克与巴士拉天然气公司签署金额为 1.7 亿美元的天然气项目合同。中方公司将负责巴士拉天然气公司轻烃回收处理厂项目的施工与安装工作包部分，合同工期 22 个月。

该项目位于巴士拉以西 75 公里的赖塔维油田，主要目的是收集与处理来自伊拉克南部鲁迈拉、祖拜尔和西古尔纳一号油田的伴生气。据介绍，该项目可大规模减少伴生气燃烧造成的环境污染和浪费，每年显著减少二氧化碳排放量。（资料来源：国家石油和化工网）

4 重要公告及交易

表 2：本报告期（2.18-3.1）化工行业上市公司重要公告摘要

时间	公司	主要内容
2019-2-21	远兴能源	公司控股子公司河南中源化学股份有限公司投资建设的“40万吨/年精品小苏打项目”，经过单体试车和联动试车，已顺利打通全部流程，并于2019年2月19日生产出小苏打产品。
2019-2-22	亚士创能	2019年2月21日，公司与望城经济技术开发区管理委员会签署了投资协议，计划在长沙望城经济技术开发区投资建设亚士创能科技（华中地区）建筑节能保温与装饰材料综合性生产基地，总投资额6亿元，主要建设内容及年产能：仿石饰面柔性贴片（CPST）250万平方米、保温装饰板250万平方米、真金防火保温板15万立方米、水性环保功能型高端建筑涂料20万吨等。
2019-2-23	利尔化学	公司决定以全资子公司广安利尔化学有限公司为实施主体，新建15000t/a 甲基二氯化磷、含磷阻燃剂、L-草铵膦生产线及配套工程建设项目。本项目预计建设周期预计为36个月，其中，15000吨/年甲基二氯化磷生产线预计从2019年3月开始建设，2020年6月达产；2000吨/年含磷阻燃剂（一期）、3000吨/年L-草铵膦（一期）生产线预计从2020年1月开始建设，2022年1月达产。
2019-2-25	达威股份	公司发布《2019年股票期权与限制性股票激励计划（草案）》，本激励计划拟授予激励对象权益总计648.0000万份，涉及的标的股票种类为人民币A股普通股，约占本激励计划草案公告日公司股本总额的6.5020%，其中，首次授予权益总数为608.3500万份，占本激励计划拟授出权益总数的93.8812%，约占公司股本总额的6.1042%
2019-2-26	龙蟒佰利	2019年2月26日，公司与盐边县人民政府签署了《50万吨钛精矿升级转化氯化钛渣创新工程项目投资协议》，本项目总投资20亿，年产氯化钛渣30万吨用于氯化法钛白及海绵钛的生产。
2019-2-27	百川股份	2019年2月26日，公司（乙方）与宁夏回族自治区宁东能源化工基地管理委员会（甲方）签订了《项目合作框架合同》，经宁夏回族自治区宁东能源化工基地管理委员会研究同意建设年产3万吨新戊二醇、10万吨三羟甲基丙烷项目，项目由乙方在甲方宁东能源化工基地内注册成立的宁夏百川科技有限公司负责具体实施事宜。
2019-2-27	天赐材料	公司发布《2019年股票期权与限制性股票激励计划（草案修订稿）》，本激励计划拟向激励对象授予权益总计881.37万份（股票期权474.50万，限制性股票406.87万），约占本激励计划草案公告时公司股本总额33,946.9681万股的2.60%。其中，首次授予权益705.10万份（股票期权379.60万，限制性股票325.50万），约占本激励计划草案公告时公司股本总额33,946.9681万股的2.08%。
2019-2-28	苏利股份	2019年2月26日，公司与宁夏回族自治区宁东能源化工基地管理委员会签订了《项目合作框架合同》。经宁夏回族自治区宁东能源化工基地管理委员会党工委会议研究同意公司（乙方）建设年产16.85万吨阻燃剂、特种材料、气相氮氧化、气相氯化等产品项目。
2019-2-28	金路集团	公司与新疆融创诚新能源有限公司股东四川兴能新能源科技有限公司签署了《投资合作协议书》，根据《投资合作协议书》约定，公司和四川兴能新能源科技有限公司共同对新疆融创诚新能源有限公司实施增资，并通过新疆融创诚新能源有限公司投资实施新疆哈密100MWH 钛酸锂储能调频电站项目。
2019-2-28	湘潭电化	近日，公司下属全资子公司靖西湘潭电化科技有限公司的年产2万吨高性能锰酸锂电池正极材料项目主体工程已完工，进入生产阶段。
2019-2-28	美联新材	公司拟购买美联盈通、盛海投资和福庆化工合计持有的营创三征61%的股权，交易对价为45,377.50万元。本次交易完成后，加上公司已持有的营创三征2.25%股权，上市公司将合计持有营创三征63.25%的股权，营创三征将成为上市公司的控股子公司。营创三征的主营业务为生产、销售三聚氰氨。三聚氰氨是一种重要的精细化学品，又名三聚氰氨、三聚氰氨、氰脲酰氨。
2019-3-1	沃特股份	公司与德清科赛的控股股东邱剑铿于2019年2月28日签订了《股权转让协议》，公司以自有资金



		5,100 万元收购邱剑锴持有的德清科赛 51% 股权。本次交易完成后，公司将持有德清科赛 51% 的股权。德清科赛是国内最早开展含氟高分子材料及其应用研究和产业化的企业之一。
2019-3-1	龙蟒佰利	近日，公司与德国钛康公司同意就前期签订的《氯化法二氧化钛产品生产线设计、建造、操作技术转让和技术服务合同》合同编号：12DEHAY26HBTCCP01) 所产生的法律纠纷在原合同框架内达成和解。公司与钛康公司于 2019 年 2 月 28 日签订了《关于技术转移及生产优化领域合作的意向书》，双方在氯化钛白技术合作及生产优化方面建立了良好的合作意向。

资料来源：Wind、长城国瑞证券研究所

表 3：化工行业上市公司重要股东增减持（2018 年 12 月 1 日-2019 年 3 月 1 日）

名称	申万二级行业	变动次数	涉及股东数	总变动方向	净买入股份数 (万股)	增减仓参考市值(万元)
增持						
醋化股份	化学制品	12	6	增持	67.94	935.80
永悦科技	化学制品	1	1	增持	0.10	1.04
三棵树	化学制品	4	2	增持	129.15	4993.73
彤程新材	橡胶	2	2	增持	6.00	113.68
亚邦股份	化学制品	3	3	增持	588.85	5548.41
和邦生物	化学原料	1	1	增持	2412.12	4000.02
龙宇燃油	石油化工	2	2	增持	11.93	102.45
赛轮轮胎	橡胶	1	1	增持	1076.14	2408.47
江苏索普	化学制品	9	5	增持	0.09	0.36
中化国际	化学制品	1	1	增持	342.00	2427.78
风神股份	橡胶	1	1	增持	555.22	2349.05
*ST 柳化	化学制品	26	5	增持	1384.96	6821.89
ST 昌九	化学制品	3	1	增持	599.27	4773.12
同益股份	塑料	4	1	增持	9.00	176.58
世名科技	化学制品	15	2	增持	22.67	323.62
濮阳惠成	化学制品	2	2	增持	44.05	511.80
富邦股份	化学制品	1	1	增持	5.30	31.99
瑞丰高材	化学制品	2	2	增持	131.54	1104.55
日科化学	化学制品	4	2	增持	555.85	3045.73
新开源	化学制品	1	1	增持	0.05	0.68
奥克股份	化学制品	2	1	增持	24.26	115.98
川恒股份	化学制品	1	1	增持	1.74	23.73
道恩股份	塑料	2	1	增持	12.33	221.67
史丹利	化学制品	1	1	增持	49.83	209.41
辉隆股份	化学制品	1	1	增持	0.20	1.01
雅化集团	化学制品	1	1	增持	0.96	7.52
金正大	化学制品	11	5	增持	147.11	900.30
百川股份	化学制品	2	1	增持	18.00	96.39
*ST 尤夫	化学纤维	8	3	增持	2084.87	32752.41
齐翔腾达	化学制品	6	3	增持	2340.13	18137.31
利尔化学	化学制品	1	1	增持	3.20	49.40
北化股份	化学制品	2	1	增持	33.00	294.61
东华能源	石油化工	5	1	增持	3136.69	26164.58



湘潭电化	化学原料	2	2	增持	138.76	970.74
华邦健康	化学制品	1	1	增持	0.73	3.84
国风塑业	塑料	2	2	增持	494.29	1493.78
恒逸石化	化学纤维	2	2	增持	5798.75	74519.83
红太阳	化学制品	2	1	增持	455.12	6511.15
*ST 宜化	化学原料	4	2	增持	8978.65	28008.22
藏格控股	化学制品	1	1	增持	183.28	2400.01
减持						
至正股份	塑料	2	2	减持	-74.53	-1380.58
康普顿	石油化工	1	1	减持	-10.00	-140.11
阿科力	化学制品	9	3	减持	-60.13	-1437.42
晶华新材	化学制品	2	1	减持	-67.13	-1006.83
广信股份	化学制品	3	3	减持	-705.22	-8949.35
亚士创能	化学制品	4	3	减持	-152.00	-2116.74
百傲化学	化学制品	10	3	减持	-179.12	-2303.38
上海天洋	化学制品	1	1	减持	-18.80	-404.88
苏盐井神	化学原料	1	1	减持	-208.00	-1142.06
碳元科技	化学制品	3	3	减持	-194.91	-3228.46
先达股份	化学制品	2	2	减持	-110.00	-2636.73
江化微	化学制品	2	2	减持	-39.92	-1122.38
振华股份	化学原料	1	1	减持	-34.00	-289.58
美思德	化学制品	1	1	减持	-41.68	-605.78
石大胜华	化学制品	10	3	减持	-81.02	-1752.96
万盛股份	化学制品	4	1	减持	-45.92	-670.19
滨化股份	化学制品	3	2	减持	-2.00	-9.48
华鼎股份	化学纤维	1	1	减持	-246.09	-1766.36
上海石化	石油化工	1	1	减持	-141.91	-741.40
新安股份	化学制品	3	2	减持	-28.00	-348.58
怡达股份	化学制品	3	1	减持	-5.11	-102.52
华信新材	塑料	3	1	减持	-102.40	-1528.83
光威复材	化学纤维	62	5	减持	-2523.35	-95843.84
双一科技	化学制品	6	2	减持	-115.77	-2168.23
中石科技	化学制品	8	2	减持	-157.53	-4807.58
飞鹿股份	化学制品	8	2	减持	-262.00	-2744.09
晶瑞股份	化学原料	7	4	减持	-310.90	-4458.25
正丹股份	化学制品	6	2	减持	-60.73	-304.10
扬帆新材	化学制品	3	2	减持	-0.04	-1.07
利安隆	化学制品	12	3	减持	-308.60	-7903.27
天铁股份	橡胶	3	2	减持	-8.00	-152.80
美联新材	塑料	1	1	减持	-62.50	-682.17
中旗股份	化学制品	8	4	减持	-124.58	-5238.60
横河模具	塑料	10	1	减持	-6.77	-56.95
强力新材	化学制品	8	6	减持	-227.40	-6811.38

三联虹普	化学纤维	1	1	减持	-0.10	-1.62
德威新材	塑料	36	3	减持	-3917.38	-14085.82
国瓷材料	化学原料	3	1	减持	-37.94	-663.71
永利股份	塑料	4	1	减持	-1595.00	-8201.06
银禧科技	塑料	9	5	减持	-542.03	-3117.62
元力股份	化学制品	1	1	减持	-288.00	
天晟新材	化学制品	4	1	减持	-64.96	-318.83
青松股份	化学制品	3	1	减持	-480.00	-5297.72
阳谷华泰	橡胶	12	4	减持	-40.06	-356.66
建新股份	化学制品	2	2	减持	-10.50	-102.45
鼎龙股份	化学制品	2	1	减持	-172.50	-1131.78
新宙邦	化学制品	27	12	减持	-770.44	-20377.92
集泰股份	化学制品	6	5	减持	-100.53	-1376.12
沃特股份	塑料	2	1	减持	-219.86	-3899.10
红墙股份	化学制品	4	2	减持	-231.56	-3645.48
凯龙股份	化学制品	8	8	减持	-355.16	-2472.16
高科石化	石油化工	10	4	减持	-251.03	-5519.15
利民股份	化学制品	2	1	减持	-2.54	-27.53
天赐材料	化学制品	2	2	减持	-3.37	-82.43
康达新材	化学制品	4	2	减持	-427.82	-5495.99
德联集团	化学制品	5	1	减持	-565.53	-2314.70
卫星石化	化学原料	1	1	减持	-1.87	-23.85
万润股份	化学制品	2	2	减持	-0.83	-7.88
赞宇科技	化学制品	2	1	减持	-0.50	-3.73
西陇科学	化学制品	30	2	减持	-963.52	-6054.60
闰土股份	化学制品	13	7	减持	-527.36	-4832.41
神剑股份	化学制品	13	1	减持	-2003.36	-7713.81
诺普信	化学制品	1	1	减持	-1021.12	-12009.34
中核钛白	化学制品	1	1	减持	-0.93	-3.79
黑猫股份	橡胶	7	1	减持	-1391.06	-9899.46
鸿达兴业	化学原料	11	2	减持	-1461.04	-4548.50
新乡化纤	化学纤维	1	1	减持	-0.11	-0.32
华西股份	化学纤维	1	1	减持	-3200.00	-19177.49
美达股份	化学纤维	7	1	减持	-378.11	-1700.42
远兴能源	化学原料	1	1	减持	-4.00	-10.54
吉林化纤	化学纤维	1	1	减持	-500.00	-1020.84

资料来源：Wind、长城国瑞证券研究所

表 4：化工行业上市公司回购情况（2018 年 12 月 1 日-2019 年 3 月 1 日）

公司	申万二级行业	回购目的	区间已回购金额（万元）	区间已回购股数
拉芳家化	化学制品	其他	1,930,780.00	2,770.73
国际实业	石油化工	市值管理	453,301.00	185.74
神剑股份	化学制品	其他	12,125,171.00	4,542.96
东华能源	石油化工	其他	51,083,357.00	41,846.14



浙江龙盛	化学制品	其他	67,000,070.00	64,837.68
上海新阳	化学制品	其他	1,670,800.00	3,998.62
红墙股份	化学制品	股权激励注销	6,383,900.00	10,818.39
双一科技	化学制品	实施股权激励	1,990,021.00	3,670.61
天赐材料	化学制品	股权激励注销	197,860.00	152.70
东材科技	塑料	其他	6,390,000.00	2,388.29
嘉化能源	化学制品	其他	16,231,800.00	14,902.92
回天新材	化学制品	其他	4,731,124.00	3,105.07
远兴能源	化学原料	其他	167,509,500.00	45,997.05
达威股份	化学制品	股权激励注销	4,734,505.00	5,241.78
澳洋健康	化学纤维	其他	6,524,302.00	2,467.99
海利得	化学纤维	其他	25,360,752.00	10,353.67
百川股份	化学制品	其他	12,811,000.00	6,500.69
洪汇新材	化学制品	其他	582,840.00	1,199.71
中核钛白	化学制品	其他	47,839,206.00	16,890.04
龙蟒佰利	化学制品	其他	56,936,308.00	75,010.88
和邦生物	化学原料	其他	181,130,826.00	31,243.87
东方材料	化学制品	其他	1,010,040.00	1,095.29
奥克股份	化学制品	股权激励注销	950,000.00	392.07
风神股份	橡胶	其他	810,000.00	349.90
永悦科技	化学制品	其他	2,055,000.00	1,999.77
同德化工	化学制品	其他	17,707,308.00	10,005.69
世名科技	化学制品	股权激励注销	10,000.00	10.01
鼎龙股份	化学制品	其他	32,491,640.00	24,273.70
鼎龙股份	化学制品	股权激励注销	878,158.00	365.31
诚志股份	化学制品	其他	31,216,584.00	42,199.42
新洋丰	化学制品	实施股权激励	10,145,459.00	9,022.35
双箭股份	橡胶	市值管理	16,927,736.00	11,260.48
日科化学	化学制品	其他	1,311,100.00	631.38
安诺其	化学制品	其他	5,488,460.00	2,548.03
集泰股份	化学制品	其他	2,035,300.00	2,288.51
玲珑轮胎	橡胶	其他	2,255,553.00	3,256.99
华鲁恒升	化学制品	股权激励注销	33,800.00	13.93
赛轮轮胎	橡胶	实施股权激励	134,780,045.00	34,842.25
新开源	化学制品	市值管理	2,715,900.00	10,049.78
硅宝科技	化学制品	其他	3,559,600.00	2,151.07
多氟多	化学制品	股权激励注销	18,730,000.00	22,906.79
飞鹿股份	化学制品	其他	308,800.00	292.90
辉隆股份	化学制品	其他	15,444,604.00	7,548.67
龙宇燃油	石油化工	其他	12,622,291.00	8,909.59
龙宇燃油	石油化工	市值管理	24,582,195.00	22,909.64
长海股份	化学制品	实施股权激励	6,490,300.00	5,757.47
裕兴股份	塑料	其他	2,994,100.00	1,801.86

鸿达兴业	化学原料	实施股权激励	12,362,300.00	4,006.90
上海家化	化学制品	股权激励注销	465,086.00	883.66
金发科技	塑料	其他	54,478,917.00	27,087.74
华邦健康	化学制品	市值管理	54,010,494.00	27,038.61
恒力股份	化学纤维	其他	70,156,686.00	95,595.31
亚邦股份	化学制品	其他	5,830,000.00	5,366.55

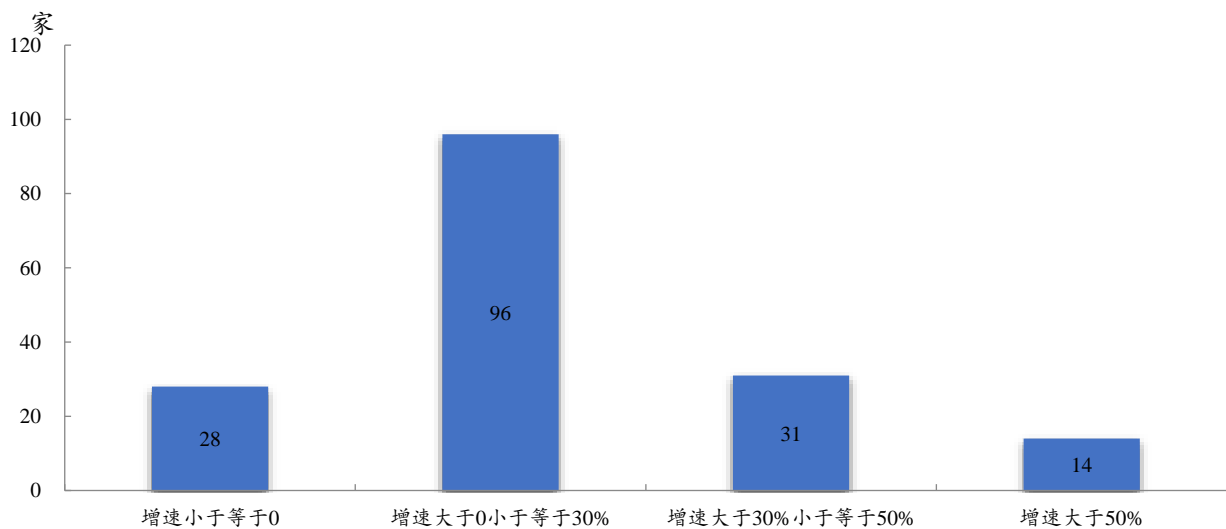
资料来源: Wind、长城国瑞证券研究所

5 化工行业上市公司 2018 年年度业绩快报情况

截至 2019 年 3 月 2 日, 我们跟踪的化工 323 家公司中合计 169 家披露 2018 年年度业绩快报, 从营业收入增速来看, 28 家公司增速小于等于 0, 96 家公司增速大于 0 小于等于 30%, 31 家公司增速大于 30% 小于等于 50%, 14 家公司增速大于 50%。

从归母净利润增速来看, 66 家公司增速小于等于 0, 47 家公司增速大于 0 小于等于 30%, 15 家公司增速大于 30% 小于等于 50%, 41 家公司增速大于 50%。

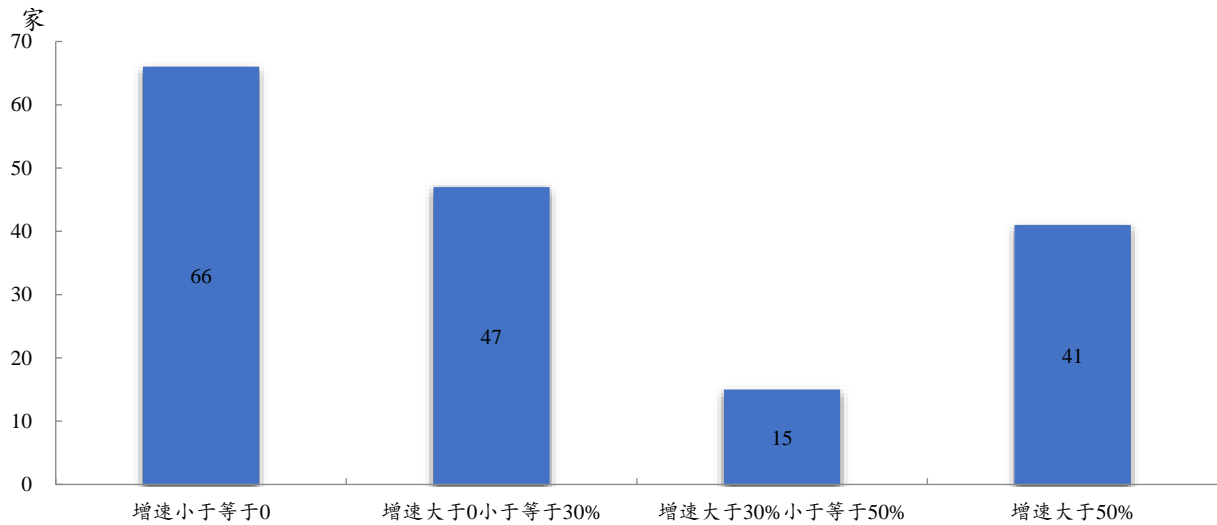
图 17: 化工行业上市公司 2018 年年度业绩预告类型



资料来源: Wind、长城国瑞证券研究所



图 18：化工行业上市公司 2018 年年度业绩预告净利润增速下限分布情况



资料来源：Wind、长城国瑞证券研究所

表 5：化工行业上市公司 2018 年年度业绩快报公示情况（按净利润增速从大到小排列）

证券简称	申万二级分类	公告日期	营业收入 (百万元)	营业收入增速 (%)	净利润 (百万元)	净利润增速 (%)
化学纤维						
泰和新材	化学纤维	2019-2-20	2,175.89	39.94	161.68	61.57
光威复材	化学纤维	2019-2-23	1,363.56	44.00	376.56	59.00
三联虹普	化学纤维	2019-2-28	617.69	110.65	113.08	25.19
华峰氨纶	化学纤维	2019-2-23	4,435.72	6.89	440.79	14.34
海利得	化学纤维	2019-2-28	3,570.87	12.08	351.04	11.88
新凤鸣	化学纤维	2019-1-23	32,658.77	42.22	1,423.05	-4.91
荣盛石化	化学纤维	2019-2-28	90,259.55	25.29	1,638.60	-18.75
霞客环保	化学纤维	2019-2-22	471.81	15.10	5.34	-28.59
澳洋健康	化学纤维	2019-2-28	4,730.15	-11.95	10.81	-92.96
*ST 尤夫	化学纤维	2019-2-28	3,856.17	-24.56	-1,039.90	-417.50
化学原料						
天原集团	化学原料	2019-2-26	18,205.98	19.11	156.09	52.05
湘潭电化	化学原料	2019-2-28	1,079.02	45.66	71.01	50.54
晶瑞股份	化学原料	2019-2-27	810.41	51.61	50.52	39.66
红星发展	化学原料	2019-1-31	1,593.04	19.32	116.45	21.97
中泰化学	化学原料	2019-2-28	78,426.82	91.01	2,503.31	4.20
卫星石化	化学原料	2019-2-27	10,029.30	22.49	932.64	-1.04
鸿达兴业	化学原料	2019-2-28	6,247.23	-4.49	726.04	-27.75
云南能投	化学原料	2019-2-28	1,430.22	-1.16	115.91	-28.51
丰元股份	化学原料	2019-2-28	264.84	-17.47	19.28	-49.14
化学制品						
科斯伍德	化学制品	2019-2-28	960.21	103.38	75.83	1,215.37
九鼎新材	化学制品	2019-2-28	1,072.23	7.85	17.95	663.46



建新股份	化学制品	2019-2-27	1,420.55	165.09	656.01	653.38
雅克科技	化学制品	2019-2-28	1,563.63	38.02	147.08	325.99
瑞丰高材	化学制品	2019-2-23	1,445.44	31.91	92.19	201.09
永太科技	化学制品	2019-2-28	3,309.89	20.31	462.05	153.54
华昌化工	化学制品	2019-2-27	5,806.44	9.17	144.93	152.86
天晟新材	化学制品	2019-2-28	906.33	17.35	16.12	143.20
雅本化学	化学制品	2019-2-28	1,805.65	49.50	160.97	120.00
清水源	化学制品	2019-2-28	1,725.87	105.18	248.82	119.69
扬帆新材	化学制品	2019-2-28	525.98	20.51	137.48	110.83
芭田股份	化学制品	2019-2-28	2,277.57	10.20	8.30	108.23
星源材质	化学制品	2019-2-28	583.49	11.92	220.15	106.14
德美化工	化学制品	2019-2-28	1,660.62	-32.37	55.77	96.36
道明光学	化学制品	2019-2-28	1,208.65	49.81	239.83	93.80
华软科技	化学制品	2019-2-28	2,003.20	36.03	30.36	93.77
高盟新材	化学制品	2019-2-28	1,015.39	18.95	83.17	91.97
康达新材	化学制品	2019-2-28	928.33	68.80	80.96	84.92
凯美特气	化学制品	2019-2-22	504.56	17.81	94.33	81.79
中旗股份	化学制品	2019-2-27	1,649.85	27.40	209.16	78.27
中石科技	化学制品	2019-2-28	763.99	33.93	141.02	71.46
元力股份	化学制品	2019-2-28	1,702.12	99.47	82.59	69.68
新农股份	化学制品	2019-2-26	966.95	19.62	128.23	68.68
云图控股	化学制品	2019-2-28	7,871.54	1.68	175.11	67.74
赞宇科技	化学制品	2019-2-28	7,020.29	1.62	264.37	65.82
安诺其	化学制品	2019-2-27	1,159.94	-12.98	138.33	62.89
同德化工	化学制品	2019-2-28	895.96	26.24	150.00	56.04
山东赫达	化学制品	2019-2-28	910.52	39.78	71.90	55.23
奥克股份	化学制品	2019-2-28	7,432.74	30.42	323.29	54.35
利民股份	化学制品	2019-2-27	1,519.18	6.73	207.27	50.93
天赐材料	化学制品	2019-2-28	2,079.85	1.10	459.18	50.68
利安隆	化学制品	2019-2-22	1,487.75	30.23	193.22	48.06
光华科技	化学制品	2019-2-26	1,520.22	17.01	137.09	48.01
道氏技术	化学制品	2019-2-28	3,543.93	109.00	221.55	45.64
利尔化学	化学制品	2019-1-19	4,025.14	30.54	583.61	45.19
司尔特	化学制品	2019-2-27	3,242.07	24.56	305.66	43.53
濮阳惠成	化学制品	2019-2-28	635.79	17.54	106.11	43.07
闰土股份	化学制品	2019-2-28	6,421.28	6.01	1,336.64	42.98
长青股份	化学制品	2019-1-22	3,000.83	33.65	320.17	40.49
润禾材料	化学制品	2019-2-22	652.15	41.38	66.20	37.38
宏大爆破	化学制品	2019-2-28	4,580.66	14.95	213.68	31.39
长海股份	化学制品	2019-2-26	2,189.34	8.00	263.51	30.49
世名科技	化学制品	2019-2-28	333.07	17.84	67.68	26.69
当升科技	化学制品	2019-2-27	3,280.67	52.03	316.27	26.42
国光股份	化学制品	2019-2-28	865.42	17.37	234.07	26.32

三棵树	化学制品	2019-1-26	3,561.37	35.96	221.67	25.97
硅宝科技	化学制品	2019-2-26	870.57	19.55	65.13	25.24
中材科技	化学制品	2019-2-28	11,456.51	11.58	956.65	24.68
强力新材	化学制品	2019-2-27	728.94	13.90	148.90	17.62
久联发展	化学制品	2019-2-28	6,035.04	12.71	177.45	17.14
新宙邦	化学制品	2019-1-15	2,163.12	19.14	323.43	15.49
万润股份	化学制品	2019-2-18	2,631.78	7.14	444.35	15.33
兴化股份	化学制品	2019-2-14	2,052.63	8.38	238.03	15.32
北化股份	化学制品	2019-2-28	2,363.37	8.24	123.68	14.01
容大感光	化学制品	2019-2-27	423.04	16.42	41.79	13.42
红墙股份	化学制品	2019-2-28	1,209.30	91.65	90.16	11.79
江南化工	化学制品	2019-2-28	2,902.17	27.88	216.95	9.24
晨化股份	化学制品	2019-2-27	786.80	11.86	86.15	9.20
川金诺	化学制品	2019-2-28	965.59	20.73	65.33	7.84
诺普信	化学制品	2019-2-26	4,008.41	42.06	329.93	6.94
回天新材	化学制品	2019-2-19	1,740.02	14.83	117.17	6.16
金奥博	化学制品	2019-2-1	418.65	-3.08	65.98	5.55
日科化学	化学制品	2019-2-28	1,568.77	-25.41	100.06	5.23
富邦股份	化学制品	2019-2-28	581.34	9.68	71.73	4.62
西陇科学	化学制品	2019-2-28	3,489.81	5.58	93.55	4.12
德联集团	化学制品	2019-2-28	3,752.51	19.31	158.86	3.33
洪汇新材	化学制品	2019-2-22	518.31	33.41	73.64	2.10
辉隆股份	化学制品	2019-2-23	16,841.84	17.53	139.35	2.00
七彩化学	化学制品	2019-2-28	610.95	10.53	105.38	1.93
达志科技	化学制品	2019-3-1	183.33	30.82	54.95	1.53
百川股份	化学制品	2019-2-28	3,027.28	22.83	105.94	1.31
齐翔腾达	化学制品	2019-2-28	27,914.14	25.59	855.38	0.68
华邦健康	化学制品	2019-2-28	10,567.87	14.90	512.72	0.28
乐凯新材	化学制品	2019-2-28	264.46	2.41	103.06	-1.26
新开源	化学制品	2019-2-27	698.22	42.91	91.00	-1.96
万华化学	化学制品	2019-3-1	60,621.19	14.11	10,610.38	-4.71
龙蟒佰利	化学制品	2019-2-28	10,532.73	1.73	2,287.41	-8.59
鼎龙股份	化学制品	2019-2-28	1,337.60	-21.33	303.00	-9.91
金禾实业	化学制品	2019-2-27	4,133.66	-7.73	919.90	-10.01
飞鹿股份	化学制品	2019-2-28	383.40	35.20	26.44	-13.75
滨化股份	化学制品	2019-1-26	6,751.40	4.43	701.80	-15.01
南岭民爆	化学制品	2019-2-28	2,190.71	-16.52	22.97	-15.07
雅化集团	化学制品	2019-1-30	3,025.21	28.27	201.15	-15.60
广信材料	化学制品	2019-2-28	665.09	48.12	51.60	-15.87
御家汇	化学制品	2019-2-28	2,245.96	36.42	130.74	-17.51
金正大	化学制品	2019-2-28	17,566.41	-11.43	578.04	-19.21
达威股份	化学制品	2019-2-28	356.14	7.05	41.40	-20.01
双一科技	化学制品	2019-2-27	536.18	-9.84	87.87	-20.52

史丹利	化学制品	2019-2-28	5,693.18	8.05	209.35	-22.79
中欣氟材	化学制品	2019-2-28	439.05	9.60	36.18	-23.09
江化微	化学制品	2019-1-25	383.68	8.30	39.61	-26.21
天地数码	化学制品	2019-2-28	405.57	7.65	32.27	-27.51
凯龙股份	化学制品	2019-2-27	1,885.55	38.75	83.12	-27.73
红宝丽	化学制品	2019-2-27	2,466.49	13.60	28.46	-30.41
安迪苏	化学制品	2019-2-16	11,420.00	10.00	910.00	-31.00
神剑股份	化学制品	2019-2-28	1,947.12	6.52	81.38	-34.60
名臣健康	化学制品	2019-2-28	546.28	-14.86	31.27	-35.54
多氟多	化学制品	2019-2-28	3,945.32	4.70	157.04	-38.78
川恒股份	化学制品	2019-2-27	1,294.24	9.33	81.43	-38.97
高争民爆	化学制品	2019-1-24	358.88	-20.31	62.67	-43.68
怡达股份	化学制品	2019-2-26	1,127.23	-7.05	36.35	-43.71
正丹股份	化学制品	2019-2-28	1,209.51	3.38	60.62	-43.90
集泰股份	化学制品	2019-2-26	931.29	16.10	19.20	-57.56
世龙实业	化学制品	2019-2-26	1,483.35	23.46	57.79	-61.62
安纳达	化学制品	2019-2-27	1,035.72	-9.36	46.10	-71.85
青岛金王	化学制品	2019-2-27	5,419.07	15.88	110.04	-72.69
金力泰	化学制品	2019-3-1	808.74	1.38	11.90	-74.88
联化科技	化学制品	2019-2-26	4,160.64	1.30	37.35	-81.75
上海新阳	化学制品	2019-2-26	559.63	18.50	7.10	-90.19
兄弟科技	化学制品	2019-2-28	1,413.65	-9.64	21.66	-94.63
辉丰股份	化学制品	2019-2-21	2,689.25	-31.94	-462.70	-213.39
兆新股份	化学制品	2019-2-21	603.50	-7.74	-209.81	-236.61
乐通股份	化学制品	2019-2-21	482.80	-9.26	-32.61	-406.23
科隆股份	化学制品	2019-2-27	1,195.80	6.04	-94.83	-515.68
先锋新材	化学制品	2019-2-15	608.04	-11.72	-234.07	-737.36
蓝丰生化	化学制品	2019-2-28	1,481.86	-19.93	-863.41	-2,535.80
宝莫股份	化学制品	2019-2-21	450.05	9.81	-268.29	-3,343.98
石油化工						
宝利国际	石油化工	2019-2-28	2,045.86	13.67	47.29	26.05
中国石化	石油化工	2019-1-26	2,881,582.00	22.09	62,386.00	22.04
东华能源	石油化工	2019-2-28	48,921.88	49.71	1,083.05	1.89
高科石化	石油化工	2019-2-28	688.92	19.90	18.80	-38.71
塑料						
安利股份	塑料	2019-2-28	1,679.43	12.49	23.04	238.28
*ST 东南	塑料	2019-2-28	1,466.04	39.82	15.98	102.81
同益股份	塑料	2019-2-28	1,297.43	28.44	33.26	80.43
双象股份	塑料	2019-2-28	1,381.39	8.48	21.86	66.97
国恩股份	塑料	2019-2-26	3,724.27	81.94	315.09	55.17
永利股份	塑料	2019-2-28	3,444.56	11.60	386.06	32.23
道恩股份	塑料	2019-2-28	1,322.80	41.61	123.53	31.70
同大股份	塑料	2019-2-27	469.21	7.43	28.80	17.62



裕兴股份	塑料	2019-2-22	738.48	25.06	76.20	10.51
华峰超纤	塑料	2019-2-28	3,071.37	22.58	274.58	10.14
华信新材	塑料	2019-2-22	306.62	8.02	46.68	8.34
国立科技	塑料	2019-2-21	1,092.02	44.13	55.56	-9.77
沃特股份	塑料	2019-2-27	808.15	5.65	34.67	-14.11
杭州高新	塑料	2019-2-28	853.50	31.00	24.30	-42.60
沧州明珠	塑料	2019-1-31	3,325.15	-5.65	297.60	-45.42
普利特	塑料	2019-2-28	3,828.74	12.69	79.21	-54.54
南京聚隆	塑料	2019-2-28	1,018.19	-0.54	23.03	-59.20
横河模具	塑料	2019-2-28	539.46	9.65	11.73	-62.74
ST 康得新	塑料	2019-2-28	9,650.75	-18.14	401.62	-83.77
德威新材	塑料	2019-2-22	2,235.49	25.07	-19.78	-178.85
银禧科技	塑料	2019-2-22	2,294.99	-10.47	-693.37	-417.25
橡胶						
阳谷华泰	橡胶	2019-2-28	2,081.93	27.12	367.25	80.43
彤程新材	橡胶	2019-2-21	2,174.88	14.41	412.28	30.94
玲珑轮胎	橡胶	2019-2-27	15,301.58	9.94	1,258.32	20.09
永东股份	橡胶	2019-2-28	2,587.09	30.31	277.71	17.18
海达股份	橡胶	2019-2-28	2,130.41	64.94	162.04	15.51
天铁股份	橡胶	2019-2-27	490.30	54.40	78.31	10.06
黑猫股份	橡胶	2019-2-28	7,892.98	13.61	402.35	-16.31
三力士	橡胶	2019-2-28	924.34	2.48	92.48	-42.49

资料来源: Wind、长城国瑞证券研究所

表 6: 化工行业上市公司 2018 年年度年报披露情况

证券简称	申万二级	披露日	营业收入 (百万元)	营收增速 (%)	归母净利润 (百万元)	归母净利润增速 (%)
中核钛白	化学制品	2019-2-28	3,088.88	-5.14	403.04	3.73
双箭股份	橡胶	2019-2-28	1,358.14	19.36	156.37	38.98
国瓷材料	化学原料	2019-2-28	1,797.78	47.65	543.03	121.81
美联新材	塑料	2019-2-28	583.72	25.76	63.30	15.99
青松股份	化学制品	2019-2-27	1,421.57	75.24	400.35	322.55
飞凯材料	化学制品	2019-2-26	1,445.72	76.23	284.44	239.37
蓝晓科技	化学制品	2019-2-26	631.99	42.26	143.23	53.71
利尔化学	化学制品	2019-2-23	4,027.07	30.60	577.81	43.75
龙星化工	橡胶	2019-2-15	3,085.74	14.19	132.72	165.66
金牛化工	化学原料	2019-2-13	956.20	22.70	58.36	69.47
新凤鸣	化学纤维	2019-2-2	32,658.77	42.22	1,423.05	-4.91
宏达新材	化学制品	2019-2-1	1,080.13	14.30	11.13	-45.50
纳尔股份	塑料	2019-2-1	788.52	22.66	61.99	70.60

资料来源: Wind、长城国瑞证券研究所

股票投资评级说明

证券的投资评级：

以报告日后的 6 个月内，证券相对于市场基准指数的涨跌幅为标准，定义如下：

买入：相对强于市场表现 20%以上；

增持：相对强于市场表现 10%~20%；

中性：相对市场表现在-10%~+10%之间波动；

减持：相对弱于市场表现 10%以下。

行业的投资评级：

以报告日后的 6 个月内，行业相对于市场基准指数的涨跌幅为标准，定义如下：

看好：行业超越整体市场表现；

中性：行业与整体市场表现基本持平；

看淡：行业弱于整体市场表现。

我们在此提醒您，不同证券研究机构采用不同的评级术语及评级标准。我们采用的是相对评级体系，表示投资的相对比重建议；投资者买入或者卖出证券的决定取决于个人的实际情况，比如当前的持仓结构以及其他需要考虑的因素。投资者应阅读整篇报告，以获取比较完整的观点与信息，不应仅仅依靠投资评级来推断结论。

本报告采用的基准指数：沪深 300 指数。

法律声明：“股市有风险，入市需谨慎”

长城国瑞证券有限公司已通过中国证监会核准开展证券投资咨询业务。在本机构、本人所知情的范围内，本机构、本人以及财产上的利害关系人与所评价的证券没有利害关系。本报告中的信息均来源于公开资料，我公司对这些信息的准确性及完整性不作任何保证，不保证报告信息已做最新变更，在任何情况下，报告中的信息或所表达的意见并不构成对所述证券买卖的出价或询价。在任何情况下，我公司不就本报告中的任何内容对任何投资做出任何形式的担保，投资者据此投资，投资风险自我承担。本报告版权归本公司所有，未经本公司事先书面授权，任何机构和个人均不得以任何形式翻版、复制、刊载或转发，否则，本公司将保留随时追究其法律责任的权利。