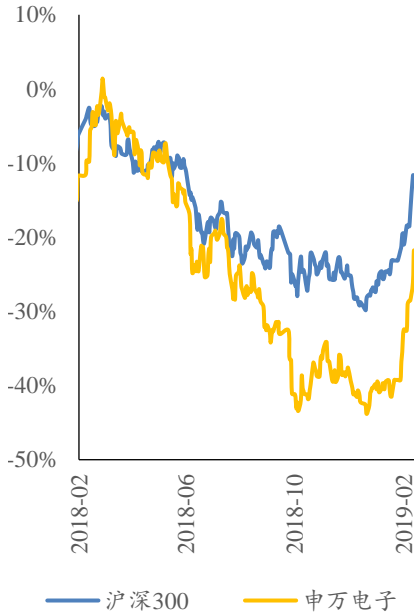




行业周报

投资评级：看好
评级变动：维持评级



电子行业双周报 2019 年第 4 期（总第 4 期）

工信部发布超高清视频内容产业行动计划，将大力发展 4K 产业

一周行情回顾：

上两周，市场继续放量普涨，沪深 300 指数大涨 12.31%，所有主要行业全部上涨；申万电子行业指数同期表现与沪深 300 持平，同期上涨 12.70%。电子行业整体估值上涨至 28.51 倍，整体市净率上升至 3.23，仍均处在近五年来低位区域。细分行业指数上两周全部上涨，半导体、其他电子、元件、光学光电子及电子制造指数涨幅分别为 11.01%、11.42%、10.22%、15.00% 和 12.84%。

上两周，电子行业全部 232 家上市公司中，共有 225 家上涨，8 家下跌，其中涨幅前五位分别为华映科技、华东科技、飞乐音响、领益智造、超频三，跌幅前五位分别为丹邦科技、激智科技、隆利科技、莱宝高科、盈趣科技。

上两周，电子行业中有 27 家上市公司公布重要股东增减持 84 笔，参考市值合计约 11.34 亿元，其中 7 家上市公司公布重要股东增持 25 笔，参考市值合计约 0.12 亿元，20 家上市公司公布重要股东减持 59 笔，参考市值合计约 11.25 亿元。

截至 2019 年 3 月 3 日，共有 166 家上市公司发布年报或业绩快报，其中业绩增速超过 30% 的上市公司共有 56 家，业绩下滑的公司共有 64 家。

截止 2019 年 3 月 3 日，共有 182 家电子行业上市公司发布了 2018 年业绩预告，其中 49 家预增，46 家略增，11 家续盈，8 家扭亏，21 家首亏，22 家预减，19 家略减，5 家续亏，1 家不确定。

工信部发布了《超高清视频产业发展行动计划（2019-2022 年）》，规划指出，到 2020 年，4K 摄像机、监视器、切换台等采编播专用设备形成产业化能力；到 2022 年，CMOS 图像传感器、光学镜头、专业视频处理芯片、编解码芯片等核心元器件取得突破，4K 电视电视终端全面普及，8K 前端核心设备形成产业化能力。在《计划》基础上，我们认为后续相关补贴政策有望逐步落地。叠加智能手机折叠屏等新技术的应用，我们认为光学和面板行业有望集中受益。建议关注具有资金及技术实力的面板行业龙头企业，如京东方 A、TCL 集团等。

行业动态：

◆工信部发超高清视频内容产业行动计划：大力发展 4K，同

长城国瑞证券研究所

分析师：李凌翔
邮箱：lilingxiang@gwgsc.com
执业证书编号：S0200518110001

分析师助理：夏瑜
邮箱：xiayu@gwgsc.com
执业证书编号：S0200118070004

联系电话：0592-5169081
地址：厦门市思明区莲前西路 2 号
莲富大厦 16 楼 B

长城国瑞证券有限公司



时兼顾 8K

3月1日,工信部发布了《超高清视频产业发展行动计划(2019-2022年)》,指出2020年国内4K产业生态体系基本完善,8K关键技术产品研发和产业化取得突破,而2022年4K电视终端全面普及,8K电视占比要达到5%。

在这份计划中提到了国内的超高清视频产业规划了方向及要求,按照“4K先行、兼顾8K”的总体技术路线,大力推进超高清视频产业发展和相关领域的应用。

预计2022年,我国超高清视频产业总体规模超过4万亿元,4K产业生态体系基本完善,8K关键技术产品研发和产业化取得突破,形成一批具有国际竞争力的企业。(资料来源:36氪)

◆AI芯片公司地平线融资6亿美元,SK领投

2月27日,人工智能芯片技术创业企业地平线宣布获得由SK中国、SK Hynix以及数家中国一线汽车集团与旗下基金联合领投的6亿美元左右B轮融资,估值达30亿美元。本轮融资后,地平线将继续投入更多资源用于产品研发,其车规级计算平台和第三代芯片架构有望在年内取得突破性进展。至此,2018年全球排名前三的半导体企业中有两家成为了地平线重要股东,国内数家一线汽车集团给予其上亿美元投资,成为中国车企目前在人工智能领域最大规模的投资。

目前,地平线自动驾驶计算平台已向世界顶级L4自动驾驶厂商大规模供货,开创了自动驾驶芯片类产品商业化落地及开拓全球市场先河,合作方包括奥迪、博世、长安、比亚迪、上汽、广汽等。在AI物联网领域,地平线的技术应用在多个国家级开发区智慧城市、智慧交通建设,赋能多个智慧社区、智慧楼宇,并支持SK电讯、百丽国际、永辉超市、龙湖地产等企业实现智能化升级,不久前发布的小米AIoT领域重量级产品——小爱触屏音箱也搭载了其终端语音方案。(资料来源:新华网)

风险提示:

中美贸易关系恶化;汇率波动带来的汇兑损失;电子行业景气度下滑,下游需求疲软;LED行业竞争加剧,产品价格下滑幅度超预期;手机市场趋近饱和,手机销量增速不及预期导致手机产业链上下游厂商营收、盈利滑坡;5G进展不及预期。



目 录

1 上周行情回顾（2019.2.18-2019.3.3）	5
2 行业重要资讯	9
3 公司动态	13
3.1 电子行业上市公司重点公告速览.....	13
3.2 电子行业上市公司重要股东二级市场交易.....	24
3.3 电子行业上市公司最新业绩公告.....	25
4 风险提示	32
股票投资评级说明	33



图目录

图 1: 电子行业最近一年相对市场表现.....	5
图 2: 申万一级行业双周涨跌幅	6
图 3: 申万二级行业双周涨跌幅 (%)	6
图 4: 电子行业最近五年估值水平 (市盈率 TTM, 剔除负值)	7
图 5: 电子行业最近五年市净率水平 (剔除负值)	7
图 6: 电子行业上市公司个股涨跌幅前五 (%)	8

表目录

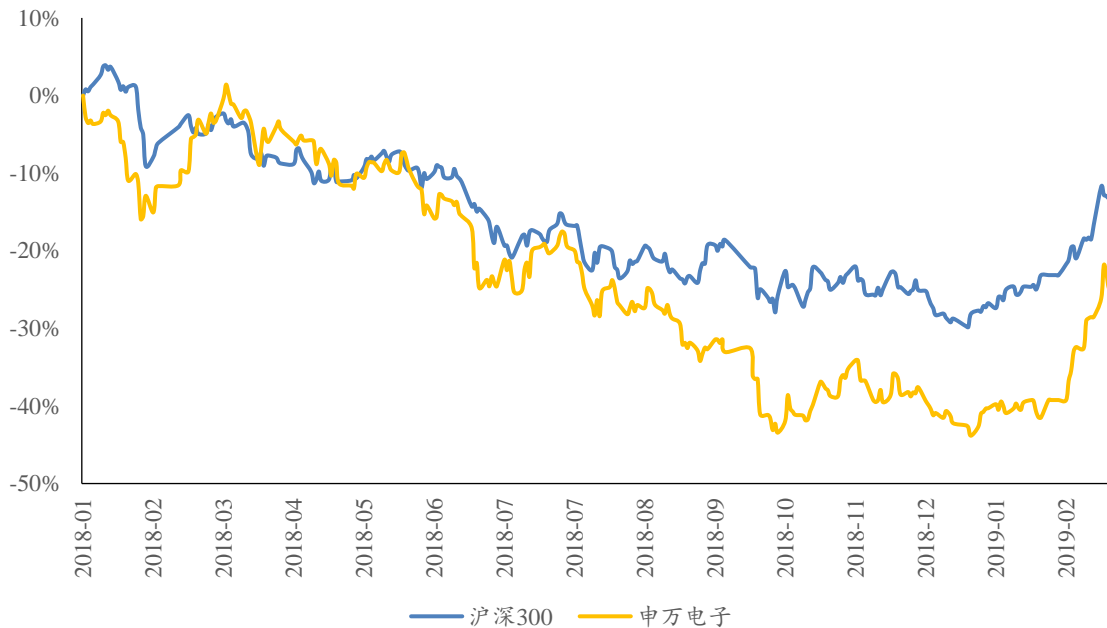
表 1: 电子行业上市公司重点公告速览.....	13
表 2: 电子行业上市公司重要股东二级市场交易.....	24
表 3: 电子行业上市公司最新业绩公告.....	25

1 上周行情回顾 (2019.2.18-2019.3.3)

上两周，市场继续放量普涨，沪深 300 指数大涨 12.31%，所有主要行业全部上涨；申万电子行业指数同期表现与沪深 300 持平，同期上涨 12.70%。电子行业整体估值上涨至 28.51 倍，整体市净率上升至 3.23，仍均处在近五年来低位区域。细分行业指数上两周全部上涨，半导体、其他电子、元件、光学光电子及电子制造指数涨幅分别为 11.01%、11.42%、10.22%、15.00%和 12.84%。

上两周，电子行业全部 232 家上市公司中，共有 225 家上涨，8 家下跌，其中涨幅前五位分别为华映科技、华东科技、飞乐音响、领益智造、超频三，跌幅前五位分别为丹邦科技、激智科技、隆利科技、莱宝高科、盈趣科技。

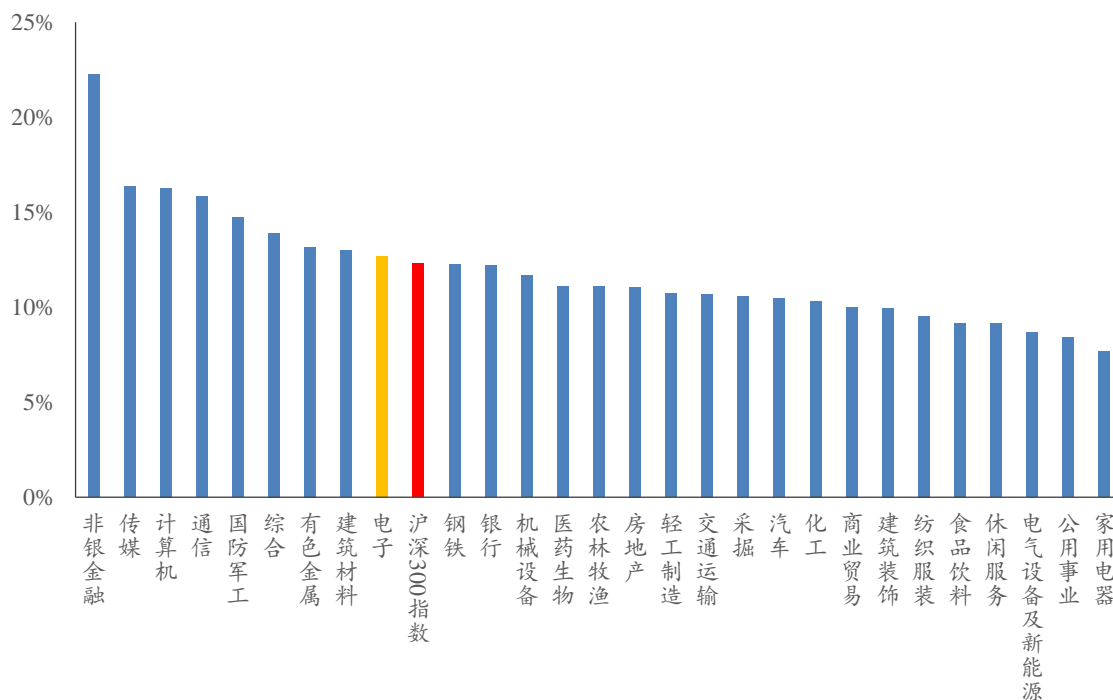
图 1：电子行业最近一年相对市场表现



资料来源：Wind、长城国瑞证券研究所

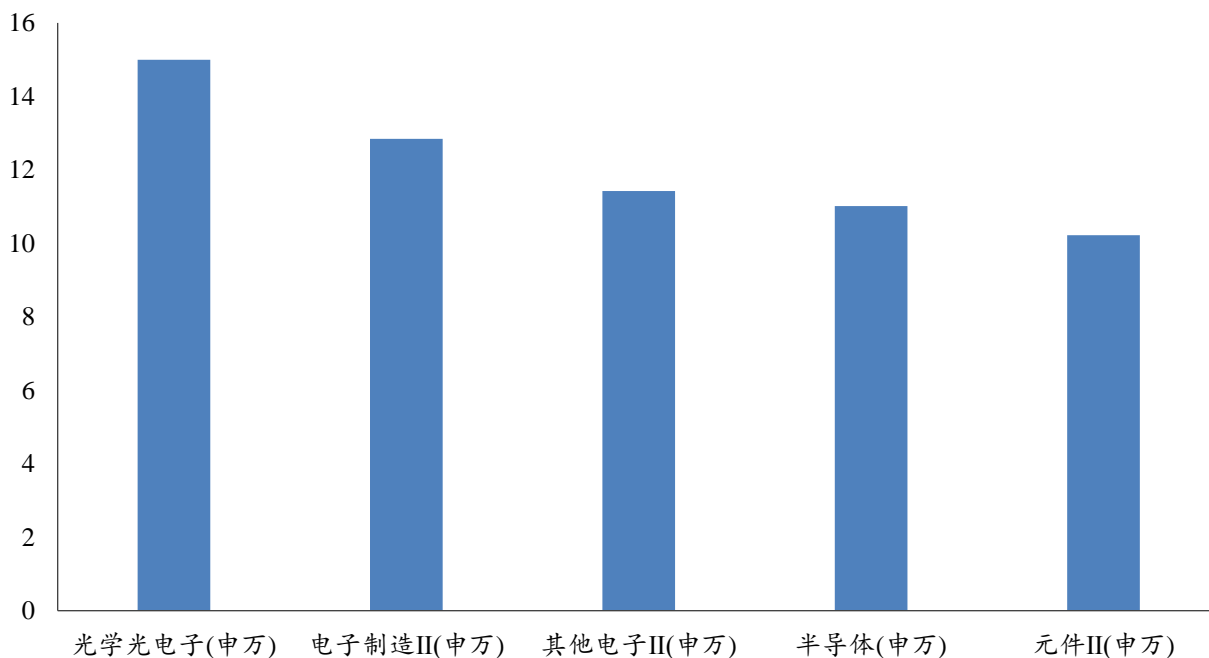


图 2：申万一级行业双周涨跌幅



资料来源：Wind、长城国瑞证券研究所

图 3：申万二级行业双周涨跌幅 (%)



资料来源：Wind、长城国瑞证券研究所

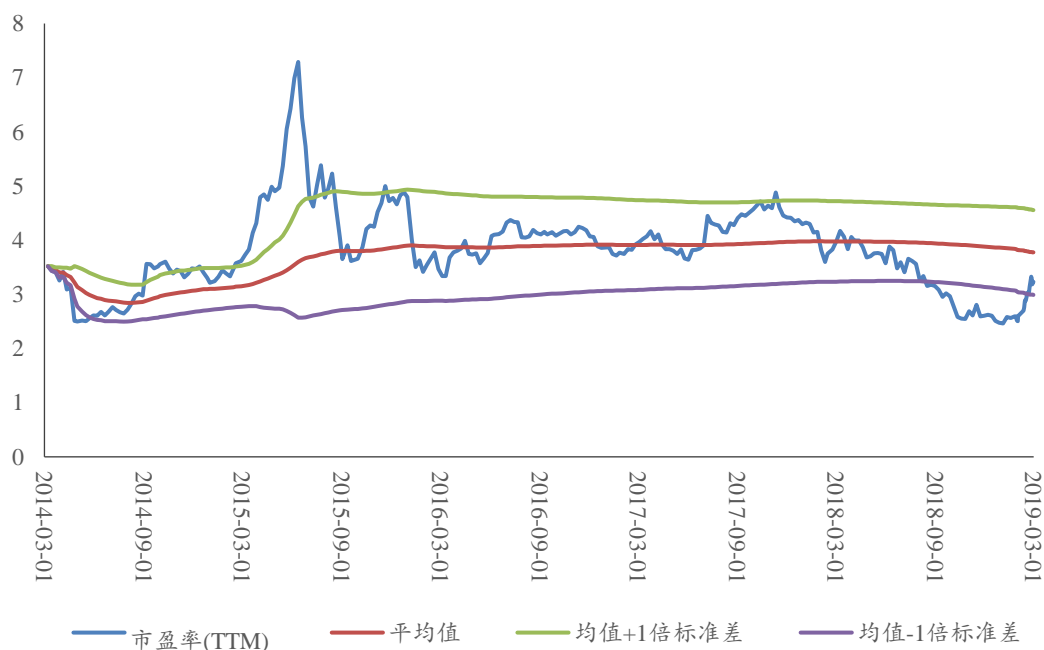


图 4：电子行业最近五年估值水平（市盈率 TTM，剔除负值）



资料来源：Wind，长城国瑞证券研究所

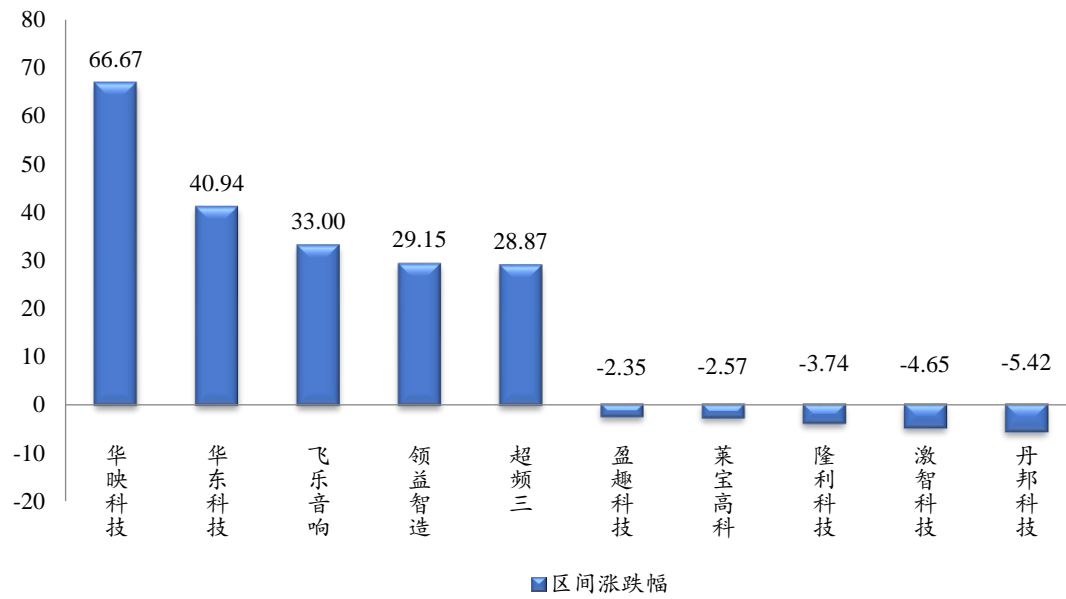
图 5：电子行业最近五年市净率水平（剔除负值）



资料来源：Wind，长城国瑞证券研究所



图 6：电子行业上市公司个股涨跌幅前五（%）



资料来源：Wind，长城国瑞证券研究所

2 行业重要资讯

◆美光 MWC 新产品亮相，推全球首款 1TB 闪存卡

美国存储器领导厂美光 25 日在世界移动大会（MWC）发表全球首款超大容量 microSD 闪存卡——Micron c200 系列 1TB microSDXC UHS-I。该产品为高性能的可抽取式储存解决方案，提供高达 1TB 的储存容量，消费者可用此闪存卡，在手机或其他电子装置上储存 4K 影片、照片与游戏。预计第 2 季上市销售。

此款闪存卡为业界首款采用美光先进 96 层四阶储存单元 (QLC) 3D NAND 技术的 microSD 闪存卡，每秒读取速度高达 100MB，每秒写入速度 3 可达 95MB，符合 UHS-I 速度等级 3(U3) 与影片速度等级 30(V30) 的标准。（资料来源：半导体投资联盟）

◆iQOO 发首款产品：性能堪比游戏手机，2998 元对标小米 9

3 月 1 日晚间消息，智能手机品牌 iQOO 在深圳举行新品发布会，推出旗下首款智能手机产品。iQOO 是 vivo 的子品牌，主要服务于互联网用户，未来考虑走国际路线，并且不会请代言人。

iQOO 手机正面均采用水滴屏设计，屏幕大小为 6.41 英寸，分辨率为 1080P。按照官方说法，该机屏占比达到 91.7%。配置方面，iQOO 为首款产品全系配备了骁龙 855 处理器，运行内存 6GB 起步，12GB 封顶，机身存储则有 128GB 和 256GB 两种可选。该机内置 4000 毫安时容量电池，支持 44 瓦 vivo Super FlashCharge 快充技术，15 分钟可充至 50%。此外，iQOO 强调新品全系内置 NFC 功能，并率先支持京津冀互联互通卡和广东岭南通。（资料来源：新浪科技）

◆AI 芯片公司地平线融资 6 亿美元，SK 领投

2 月 27 日，人工智能芯片技术创业企业地平线宣布获得由 SK 中国、SK Hynix 以及数家中国一线汽车集团与旗下基金联合领投的 6 亿美元左右 B 轮融资，估值达 30 亿美元。本轮融资后，地平线将继续投入更多资源用于产品研发，其车规级计算平台和第三代芯片架构有望在年内取得突破性进展。至此，2018 年全球排名前三的半导体企业中有两家成为了地平线重要股东，国内数家一线汽车集团给予其上亿美元投资，成为中国车企目前在人工智能领域最大规模的投资。

目前，地平线自动驾驶计算平台已向世界顶级 L4 自动驾驶厂商大规模供货，开创了中国自动驾驶芯片类产品商业化落地及开拓全球市场先河，合作方包括奥迪、博世、长安、比亚迪、上汽、广汽等。在 AI 物联网领域，地平线的技术应用在多个国家级开发区智慧城市、智慧交通

建设，赋能多个智慧社区、智慧楼宇，并支持 SK 电讯、百丽国际、永辉超市、龙湖地产等企业实现智能化升级，不久前发布的小米 AIoT 领域重量级产品——小爱触屏音箱也搭载了其终端语音方案。（资料来源：新华网）

◆预计和辉光电 2019 年智能手表 OLED 面板出货量将超越三星

据 Businesskorea 报道，业内人士预测和辉光电将超过三星，后者在智能手表 OLED 面板出货量方面位居第二。该预测称，预计 LG 将稳居显示器市场的首位，从而扩大与竞争对手的差距。显示器专业市场研究公司 Display Supply Chain Consultants (DSCC)最近表示，2018 年，LG Display 为智能手表出货了 1710 万块 OLED 面板。同期，三星出货量为 1,370 万台。

LG 预计今年将增加智能手表 OLED 面板的出货量，而三星将比去年减少出货量。LG 今年的出货量预计将达到 2450 万台，较 2018 年增长 40%。三星的出货量预计为 1150 万台，比去年下降 16%。预计和辉光电今年将夺去三星第二名的宝座。和辉光电预计将在 2019 年为智能手表发货 1,500 万块 OLED 面板。而京东方将保持第四的位置，发货量为 500 万块。（资料来源：网易科技）

◆韩国 PCB 电子化学品市占率第一企业欧尔凯株式会社落户常州

2 月 27 日，韩国欧尔凯株式会社在中国一体化总部项目签约落户江苏常州。韩国欧尔凯计划在常州滨开区投资设立中国区域总部，总投资 5000 万美元。新工厂将采用先进的生产技术和工艺，引进国外先进管理理念，生产高品质线路板用电子化学品，以满足中国市场的需求，获取更大的效益。

欧尔凯是韩国 PCB 产业界龙头企业，创建于 1991 年，拥有韩国唯一 PCB 制造所需电子化学品的完整工艺流程。在韩国市场占有率第一，为韩国电路、信泰电子、三星、LG、富士康等国内外知名企业提供产品和服务。（资料来源：集微网）

◆新一轮运营商高层调整：中国电信董事长调任中国移动董事长

原中国电信董事长杨杰 3 月 4 日正式调任中国移动，将担任中国移动董事长一职。原中国移动董事长尚冰任命职位，尚不知晓。目前，中国电信尚未公开杨杰的接任者。

资料显示，杨杰，1962 年 7 月出生，1984 年 8 月参加工作，中共党员，教授级高级工程师，大学本科学历，硕士学位。1984 年北京邮电学院无线电工程专业毕业，获得工学学士学位，2003 年获挪威管理学院管理学硕士学位。

历任：山西省电信公司总经理、党组书记，中国电信北方电信事业部总经理，中国电信集团公司副总经理、党组成员，中国电信集团公司总经理、党组成员等职务。2016 年 04 月，任中国电信集团公司董事长、党组书记。（资料来源：C114）



◆传三星将向未来 iPhone 提供可折叠屏，样品已交付

据国外媒体报道，三星显示器公司(Samsung Display)据称已经向苹果发送了一款可折叠新显示屏的样本，苹果可能会使用该技术推出 2020 年版 iPhone。

据韩国媒体 ETNews.报道，这款可折叠新显示屏样品的尺寸为 7.2 英寸，仅比三星 Galaxy Fold 的主面板小 0.1 英寸。韩国该媒体并没有提供其他进一步的细节，但表示三星目前每年能生产 240 万台可折叠显示器，并且最高可达 1000 万台。

三星很有可能成为向苹果提供可折叠面板的候选公司，因为三星已经为和大多数 iPhone XS 和 iPhone XS Max 提供了 OLED 部件。实际上，韩国巨头 LG 去年加入到苹果的 OLED 部件供应链中，但在供应可折叠显示屏的竞争中，它不太可能在近期的未来追赶上三星。(资料来源：OFweek 显示网)

◆工信部发超高清视频内容产业行动计划：大力发展 4K，同时兼顾 8K

3 月 1 日，工信部发布了《超高清视频产业发展行动计划（2019-2022 年）》，指出 2020 年国内 4K 产业生态体系基本完善，8K 关键技术产品研发和产业化取得突破，而 2022 年 4K 电视终端全面普及，8K 电视占比要达到 5%。

在这份计划中提到了国内的超高清视频产业规划了方向及要求，按照“4K 先行、兼顾 8K”的总体技术路线，大力推进超高清视频产业发展和相关领域的应用。

预计 2022 年，我国超高清视频产业总体规模超过 4 万亿元，4K 产业生态体系基本完善，8K 关键技术产品研发和产业化取得突破，形成一批具有国际竞争力的企业。(资料来源：36 氪)

◆进口额 3120.5 亿美元，我国集成电路贸易逆差首超 2000 亿美元

据海关数据显示，2018 年我国集成电路行业实现进出口 3966.8 亿美元，同比增长 21.6%；其中，出口额为 846.3 亿美元，同比增长 26.6%；进口额为 3120.5 亿美元，同比增长 19.8%，贸易逆差突破 2000 亿美元关口。

近些年我国集成电路进口始终保持较高增幅，海关统计显示，2014 年至 2018 年的五年间，我国集成电路累计进口额达到 1.24 万亿美元，较上个五年增加了 3763 亿美元，保持我国进口额最大的单一类商品。台湾地区和韩国是我国集成电路进口的最主要来源地区，来自这两个地区的进口额合计比重超 57%。2018 年从台湾地区进口集成电路 974 亿美元，同比增长 20%，占进口总额的 31%；从韩国进口集成电路 822 亿美元，同比增长 25.4%，占进口总额的 26%。

2018 年我国集成电路进出口数量分别为 4175.7 亿个和 2171 亿个，同比增幅分别为 10.7% 和 6.2%，平均价格增幅分别为 7%和 19%，拉动作用明显。此外，国家统计局数据显示，2018 年中国集成电路累计产量为 1739.5 亿块，比上年增长 9.7%。(资料来源：集微网)



◆华为本届 MWC 一举拿下 10 份 5G 合约

美国方面抵制华为的号召还没有结束，但在西班牙巴塞罗那举行的世界移动通信大会（MWC）上，华为除了折叠屏手机 Mate X 表现亮眼外，更是在本届的 MWC 上与 10 家通讯商签署了 10 项 5G 商业合约或合伙协议，其中包括瑞士 Sunrise、冰岛 Nova、沙特阿拉伯 STC 以及土耳其 Turkcell。（资料来源：21 IC 中国电子网）

◆中央广播电视总台 5G 新媒体平台 4K 集成制作成功

中央广播电视总台 5G 新媒体平台 28 日成功实现 4K 超高清视频集成制作。遍布多地的 16 路 4K 超高清视频信号，通过 5G 网络实时回传至总台 5G 媒体应用实验室，并通过华为 5G 折叠手机实现 4K 节目投屏播出。这标志着中央广播电视总台 5G 新媒体平台，已经可以满足集成多路 4K 超高清信号和多类型节目制作形态的条件，具备了多点、多地，全流程、全功能 4K 超高清节目集成制作和发布能力，将在今年两会报道中投入使用。

2018 年年底，中央广播电视总台联合中国电信、中国移动、中国联通、华为公司，合作建设我国首个国家级 5G 新媒体平台；并通过联合建设 5G 媒体应用实验室，积极开展 5G 环境下的视频应用和产品创新，全力推动 5G 核心技术在 4K 超高清节目传输中的技术测试和应用验证。此前，在中央广播电视总台 2019 年春晚期间，已经成功实现了深圳、长春分会场 4K 超高清电视信号通过 5G 网络实时回传。（资料来源：央视新闻）

3 公司动态

3.1 电子行业上市公司重点公告速览

表 1：电子行业上市公司重点公告速览

证券代码	证券名称	事件类型	发生日期	事件摘要
300340.SZ	科恒股份	增发预案公告	20190302	本次拟增发股份 4267.1702 万股，增发预案公告日：2019-03-02。
300613.SZ	富瀚微	业绩预告	20190301	第 1 次 2019 年一季报业绩预告，公司业绩首亏，预测业绩：净利润约-3450 万元~-3000 万元，变动幅度为：-326%~-297%。
300613.SZ	富瀚微	披露年报	20190301	2018 年年报正式披露，营业总收入 4.12 亿元，同比去年-8.28%，净利润为 5449.88 万元，同比去年-48.62%，基本 EPS 为 1.23 元，平均 ROE 为 5.52%。
002005.SZ	德豪润达	业绩快报	20190228	公司已于 2019-02-28 披露 2018 年年报业绩快报：营业总收入 41.2 亿元，同比去年-1.98%，净利润为-50282.48 万元，同比去年 48.24%，基本 EPS 为-0.28 元，加权平均 ROE 为-8.45%
002008.SZ	大族激光	业绩快报	20190228	公司已于 2019-02-28 披露 2018 年年报业绩快报：营业总收入 110.28 亿元，同比去年-4.6%，净利润为 17.21 亿元，同比去年 3.38%，基本 EPS 为 1.62 元，加权平均 ROE 为 21.41%
002036.SZ	联创电子	业绩快报	20190228	公司已于 2019-02-28 披露 2018 年年报业绩快报：营业总收入 48.02 亿元，同比去年-4.99%，净利润为 2.63 亿元，同比去年-7.33%，基本 EPS 为 0.48 元，加权平均 ROE 为 13.17%
002055.SZ	得润电子	业绩快报	20190228	公司已于 2019-02-28 披露 2018 年年报业绩快报：营业总收入 74.19 亿元，同比去年 26.8%，净利润为 2.88 亿元，同比去年 64.56%，基本 EPS 为 0.61 元，加权平均 ROE 为 10.99%
002056.SZ	横店东磁	业绩快报	20190228	公司已于 2019-02-28 披露 2018 年年报业绩快报：营业总收入 64.89 亿元，同比去年 3.04%，净利润为 6.89 亿元，同比去年 13.27%，基本 EPS 为 0.42 元，加权平均 ROE 为 14.08%
002076.SZ	雪莱特	业绩快报	20190228	公司已于 2019-02-28 披露 2018 年年报业绩快报：营业总收入 5.66 亿元，同比去年-44.82%，净利润为-81685.81 万元，同比去年-1562.06%，基本 EPS 为-1.08 元，加权平均 ROE 为-101.47%
002134.SZ	天津普林	业绩快报	20190228	公司已于 2019-02-28 披露 2018 年年报业绩快报：营业总收入 3.93 亿元，同比去年-8.98%，净利润为-5943.67 万元，同比去年-518.84%，基本 EPS 为-0.24 元，加权平均 ROE 为-14.57%
002138.SZ	顺络电子	披露年报	20190228	2018 年年报正式披露，营业总收入 23.62 亿元，同比去年 18.84%，净利润为 4.79 亿元，同比去年 40.23%，基本 EPS 为 0.59 元，平均 ROE 为 11.53%
002141.SZ	贤丰控股	业绩快报	20190228	公司已于 2019-02-28 披露 2018 年年报业绩快报：营业总收入 10.06 亿元，同比去年-13.52%，净利润为 706.88 万元，同比去年-22.81%，基本 EPS 为 0.01 元，加权平均 ROE 为 0.54%
002156.SZ	通富微电	业绩快报	20190228	公司已于 2019-02-28 披露 2018 年年报业绩快报：营业总收入 72.53 亿元，同比去年 11.25%，净利润为 1.24 亿元，同比去年 1.92%，



				基本 EPS 为 0.11 元, 加权平均 ROE 为 2.08%
002161.SZ	远望谷	业绩快报	20190228	公司已于 2019-02-28 披露 2018 年年报业绩快报: 营业总收入 4.57 亿元, 同比去年-10.07%, 净利润为-16401.73 万元, 同比去年-10864.21%, 基本 EPS 为-0.22 元, 加权平均 ROE 为-10.69%
002180.SZ	纳思达	业绩快报	20190228	公司已于 2019-02-28 披露 2018 年年报业绩快报: 营业总收入 219.44 亿元, 同比去年 2.91%, 净利润为 9.71 亿元, 同比去年 2.3%, 基本 EPS 为 0.92 元, 加权平均 ROE 为 21.33%
002185.SZ	华天科技	业绩快报	20190228	公司已于 2019-02-28 披露 2018 年年报业绩快报: 营业总收入 71.12 亿元, 同比去年 1.45%, 净利润为 3.87 亿元, 同比去年-21.91%, 基本 EPS 为 0.18 元, 加权平均 ROE 为 7.02%
002189.SZ	利达光电	业绩快报	20190228	公司已于 2019-02-28 披露 2018 年年报业绩快报: 营业总收入 25.85 亿元, 同比去年 55.42%, 净利润为 1.63 亿元, 同比去年 238.83%, 基本 EPS 为 0.68 元, 加权平均 ROE 为 18.69%
002273.SZ	水晶光电	业绩快报	20190228	公司已于 2019-02-28 披露 2018 年年报业绩快报: 营业总收入 23.26 亿元, 同比去年 8.39%, 净利润为 4.63 亿元, 同比去年 30.06%, 基本 EPS 为 0.54 元, 加权平均 ROE 为 12.59%
002288.SZ	超华科技	业绩快报	20190228	公司已于 2019-02-28 披露 2018 年年报业绩快报: 营业总收入 13.88 亿元, 同比去年-3.5%, 净利润为 4731.9 万元, 同比去年 0.99%, 基本 EPS 为 0.05 元, 加权平均 ROE 为 3.09%
002289.SZ	宇顺电子	业绩快报	20190228	公司已于 2019-02-28 披露 2018 年年报业绩快报: 营业总收入 3.3 亿元, 同比去年-17.78%, 净利润为-15407.92 万元, 同比去年-20.89%, 基本 EPS 为-0.55 元, 加权平均 ROE 为-39.1%
002369.SZ	卓翼科技	业绩快报	20190228	公司已于 2019-02-28 披露 2018 年年报业绩快报: 营业总收入 30.98 亿元, 同比去年 12.1%, 净利润为 4968.87 万元, 同比去年 142.49%, 基本 EPS 为 0.09 元, 加权平均 ROE 为 2.33%
002371.SZ	北方华创	业绩快报	20190228	公司已于 2019-02-28 披露 2018 年年报业绩快报: 营业总收入 33.2 亿元, 同比去年 49.36%, 净利润为 2.31 亿元, 同比去年 84.27%, 基本 EPS 为 0.51 元, 加权平均 ROE 为 6.77%
002388.SZ	新亚制程	业绩快报	20190228	公司已于 2019-02-28 披露 2018 年年报业绩快报: 营业总收入 8.33 亿元, 同比去年 3.41%, 净利润为 3521.44 万元, 同比去年-34.41%, 基本 EPS 为 0.07 元, 加权平均 ROE 为 2.85%
002389.SZ	航天彩虹	业绩快报	20190228	公司已于 2019-02-28 披露 2018 年年报业绩快报: 营业总收入 27.19 亿元, 同比去年 87.93%, 净利润为 2.42 亿元, 同比去年 29.62%, 基本 EPS 为 0.26 元, 加权平均 ROE 为 3.98%
002414.SZ	高德红外	业绩快报	20190228	公司已于 2019-02-28 披露 2018 年年报业绩快报: 营业总收入 10.85 亿元, 同比去年 6.69%, 净利润为 1.31 亿元, 同比去年 124.63%, 基本 EPS 为 0.21 元, 加权平均 ROE 为 3.91%
002484.SZ	江海股份	业绩快报	20190228	公司已于 2019-02-28 披露 2018 年年报业绩快报: 营业总收入 19.61 亿元, 同比去年 17.63%, 净利润为 2.49 亿元, 同比去年 31.03%, 基本 EPS 为 0.31 元, 加权平均 ROE 为 7.79%
002547.SZ	春兴精工	业绩快报	20190228	公司已于 2019-02-28 披露 2018 年年报业绩快报: 营业总收入 49.1 亿元, 同比去年 29.05%, 净利润为 4054.17 万元, 同比去年 111.29%, 基本 EPS 为 0.04 元, 加权平均 ROE 为 1.5%
002618.SZ	丹邦科技	业绩快报	20190228	公司已于 2019-02-28 披露 2018 年年报业绩快报: 营业总收入 3.48



				亿元, 同比去年 9.84%, 净利润为 3143.27 万元, 同比去年 23.88%, 基本 EPS 为 0.06 元, 加权平均 ROE 为 1.83%
002635.SZ	安洁科技	业绩快报	20190228	公司已于 2019-02-28 披露 2018 年年报业绩快报: 营业总收入 35.57 亿元, 同比去年 31.02%, 净利润为 5.78 亿元, 同比去年 47.75%, 基本 EPS 为 0.78 元, 加权平均 ROE 为 8.42%
002636.SZ	金安国纪	业绩快报	20190228	公司已于 2019-02-28 披露 2018 年年报业绩快报: 营业总收入 36.82 亿元, 同比去年 0.16%, 净利润为 3.01 亿元, 同比去年-43.89%, 基本 EPS 为 0.41 元, 加权平均 ROE 为 12.7%
002660.SZ	茂硕电源	业绩快报	20190228	公司已于 2019-02-28 披露 2018 年年报业绩快报: 营业总收入 13.38 亿元, 同比去年-19.02%, 净利润为-25000.26 万元, 同比去年-2013.53%, 基本 EPS 为-0.91 元, 加权平均 ROE 为-3447.0%
002782.SZ	可立克	业绩快报	20190228	公司已于 2019-02-28 披露 2018 年年报业绩快报: 营业总收入 10.94 亿元, 同比去年 18.33%, 净利润为 8499.92 万元, 同比去年 48.03%, 基本 EPS 为 0.2 元, 加权平均 ROE 为 10.39%
002808.SZ	恒久科技	业绩快报	20190228	公司已于 2019-02-28 披露 2018 年年报业绩快报: 营业总收入 3.19 亿元, 同比去年 11.33%, 净利润为 3420.54 万元, 同比去年 12.35%, 基本 EPS 为 0.18 元, 加权平均 ROE 为 6.17%
002845.SZ	同兴达	业绩快报	20190228	公司已于 2019-02-28 披露 2018 年年报业绩快报: 营业总收入 40.95 亿元, 同比去年 11.78%, 净利润为 9808.64 万元, 同比去年-34.27%, 基本 EPS 为 0.49 元, 加权平均 ROE 为 9.43%
002855.SZ	捷荣技术	业绩快报	20190228	公司已于 2019-02-28 披露 2018 年年报业绩快报: 营业总收入 22.03 亿元, 同比去年 44.96%, 净利润为 3198.09 万元, 同比去年-38.24%, 基本 EPS 为 0.13 元, 加权平均 ROE 为 2.65%
002866.SZ	传艺科技	业绩快报	20190228	公司已于 2019-02-28 披露 2018 年年报业绩快报: 营业总收入 11.46 亿元, 同比去年 71.44%, 净利润为 9695.29 万元, 同比去年 24.67%, 基本 EPS 为 0.4 元, 加权平均 ROE 为 10.39%
002881.SZ	美格智能	业绩快报	20190228	公司已于 2019-02-28 披露 2018 年年报业绩快报: 营业总收入 9.94 亿元, 同比去年 54.77%, 净利润为 5498.32 万元, 同比去年-2.31%, 基本 EPS 为 0.3 元, 加权平均 ROE 为 10.67%
002922.SZ	伊戈尔	业绩快报	20190228	公司已于 2019-02-28 披露 2018 年年报业绩快报: 营业总收入 10.89 亿元, 同比去年-5.24%, 净利润为 4227.82 万元, 同比去年-45.63%, 基本 EPS 为 0.32 元, 加权平均 ROE 为 4.77%
300014.SZ	亿纬锂能	业绩快报	20190228	公司已于 2019-02-28 披露 2018 年年报业绩快报: 营业总收入 43.51 亿元, 同比去年 45.9%, 净利润为 5.71 亿元, 同比去年 41.57%, 基本 EPS 为 0.67 元, 加权平均 ROE 为 17.08%
300032.SZ	金龙机电	业绩快报	20190228	公司已于 2019-02-28 披露 2018 年年报业绩快报: 营业总收入 28.68 亿元, 同比去年-22.58%, 净利润为-228798.41 万元, 同比去年-446.63%, 基本 EPS 为-2.85 元, 加权平均 ROE 为-78.94%
300046.SZ	台基股份	业绩快报	20190228	公司已于 2019-02-28 披露 2018 年年报业绩快报: 营业总收入 4.18 亿元, 同比去年 50.05%, 净利润为 8575.69 万元, 同比去年 60.63%, 基本 EPS 为 0.4 元, 加权平均 ROE 为 9.92%
300053.SZ	欧比特	业绩快报	20190228	公司已于 2019-02-28 披露 2018 年年报业绩快报: 营业总收入 9.02 亿元, 同比去年 22.14%, 净利润为 1.21 亿元, 同比去年 0.08%, 基本 EPS 为 0.18 元, 加权平均 ROE 为 4.16%



300077.SZ	国民技术	业绩快报	20190228	公司已于 2019-02-28 披露 2018 年年报业绩快报:营业总收入 6.11 亿元, 同比去年-12.13%, 净利润为-46263.97 万元, 同比去年 4.92%, 基本 EPS 为-0.83 元, 加权平均 ROE 为-19.84%
300078.SZ	思创医惠	业绩快报	20190228	公司已于 2019-02-28 披露 2018 年年报业绩快报:营业总收入 12.83 亿元, 同比去年 15.39%, 净利润为 1.5 亿元, 同比去年 15.19%, 基本 EPS 为 0.19 元, 加权平均 ROE 为 7.03%
300088.SZ	长信科技	业绩快报	20190228	公司已于 2019-02-28 披露 2018 年年报业绩快报:业总收入 96.16 亿元, 同比去年-11.66%, 净利润为 7.1 亿元, 同比去年 30.43%, 基本 EPS 为 0.31 元, 加权平均 ROE 为 15.5%
300102.SZ	乾照光电	业绩快报	20190228	公司已于 2019-02-28 披露 2018 年年报业绩快报:营业总收入 10.3 亿元, 同比去年-8.91%, 净利润为 1.82 亿元, 同比去年-13.77%, 基本 EPS 为 0.26 元, 加权平均 ROE 为 6.52%
300115.SZ	长盈精密	业绩预告	20190228	第 1 次 2019 年一季报业绩预告, 公司业绩略增, 预测业绩:净利润约 3782.95 万元~4539.54 万元, 变动幅度为:25%~50%。
300115.SZ	长盈精密	业绩快报	20190228	公司已于 2019-02-28 披露 2018 年年报业绩快报:营业总收入 86.46 亿元, 同比去年 2.55%, 净利润为 3968.87 万元, 同比去年-93.05%, 基本 EPS 为 0.04 元, 加权平均 ROE 为 0.9%
300131.SZ	英唐智控	业绩快报	20190228	公司已于 2019-02-28 披露 2018 年年报业绩快报:营业总收入 121.14 亿元, 同比去年 63.71%, 净利润为 1.53 亿元, 同比去年 6.93%, 基本 EPS 为 0.14 元, 加权平均 ROE 为 8.76%
300139.SZ	晓程科技	业绩快报	20190228	公司已于 2019-02-28 披露 2018 年年报业绩快报:营业总收入 2.07 亿元, 同比去年 50.1%, 净利润为 370.19 万元, 同比去年 101.95%, 基本 EPS 为 0.01 元, 加权平均 ROE 为 0.33%
300184.SZ	力源信息	业绩快报	20190228	公司已于 2019-02-28 披露 2018 年年报业绩快报:营业总收入 107.98 亿元, 同比去年 31.07%, 净利润为 3.59 亿元, 同比去年 10.71%, 基本 EPS 为 0.54 元, 加权平均 ROE 为 8.17%
300219.SZ	鸿利智汇	业绩快报	20190228	公司已于 2019-02-28 披露 2018 年年报业绩快报:营业总收入 39.96 亿元, 同比去年 8.03%, 净利润为 2.05 亿元, 同比去年-41.92%, 基本 EPS 为 0.29 元, 加权平均 ROE 为 6.28%
300220.SZ	金运激光	业绩预告	20190228	第 1 次 2019 年一季报业绩预告, 公司业绩略减, 预测业绩:净利润约 310 万元~363 万元, 变动幅度为:-27%~-15%。
300220.SZ	金运激光	披露年报	20190228	2018 年年报正式披露, 营业总收入 2.13 亿元, 同比去年 15.05%, 净利润为 714.2 万元, 同比去年 116.87%, 基本 EPS 为 0.06 元, 平均 ROE 为 2.89%
300223.SZ	北京君正	业绩快报	20190228	公司已于 2019-02-28 披露 2018 年年报业绩快报:营业总收入 2.6 亿元, 同比去年 40.77%, 净利润为 1351.54 万元, 同比去年 107.89%, 基本 EPS 为 0.07 元, 加权平均 ROE 为 1.19%
300227.SZ	光韵达	业绩快报	20190228	公司已于 2019-02-28 披露 2018 年年报业绩快报:营业总收入 5.81 亿元, 同比去年 13.22%, 净利润为 6817 万元, 同比去年 11.06%, 基本 EPS 为 0.31 元, 加权平均 ROE 为 9.3%
300232.SZ	洲明科技	业绩快报	20190228	公司已于 2019-02-28 披露 2018 年年报业绩快报:营业总收入 45.4 亿元, 同比去年 49.8%, 净利润为 4.15 亿元, 同比去年 46.06%, 基本 EPS 为 0.54 元, 加权平均 ROE 为 20.73%
300241.SZ	瑞丰光电	业绩快报	20190228	公司已于 2019-02-28 披露 2018 年年报业绩快报:营业总收入 15.62



				亿元,同比去年-1.37%,净利润为8737.13万元,同比去年-34.89%,基本EPS为0.17元,加权平均ROE为6.94%
300279.SZ	和晶科技	业绩快报	20190228	公司已于2019-02-28披露2018年年报业绩快报:营业总收入12.6亿元,同比去年-11.89%,净利润为-68676.5万元,同比去年-994.22%,基本EPS为-1.53元,加权平均ROE为-51.69%
300296.SZ	利亚德	业绩预告	20190228	第1次2019年一季报业绩预告,公司业绩略增,预测业绩:净利润约33493.75万元~38061.08万元,变动幅度为:10%~25%。
300296.SZ	利亚德	业绩快报	20190228	公司已于2019-02-28披露2018年年报业绩快报:营业总收入77.51亿元,同比去年19.79%,净利润为12.6亿元,同比去年4.19%,基本EPS为0.5元,加权平均ROE为17.45%
300303.SZ	聚飞光电	业绩快报	20190228	公司已于2019-02-28披露2018年年报业绩快报:营业总收入23.42亿元,同比去年13.97%,净利润为1.59亿元,同比去年166.42%,基本EPS为0.13元,加权平均ROE为8.54%
300319.SZ	麦捷科技	业绩快报	20190228	公司已于2019-02-28披露2018年年报业绩快报:营业总收入17.06亿元,同比去年18.37%,净利润为1.34亿元,同比去年138.1%,基本EPS为0.19元,加权平均ROE为6.86%
300323.SZ	华灿光电	业绩快报	20190228	公司已于2019-02-28披露2018年年报业绩快报:营业总收入27.31亿元,同比去年3.86%,净利润为2.41亿元,同比去年-51.97%,基本EPS为0.24元,加权平均ROE为4.7%
300340.SZ	科恒股份	业绩快报	20190228	公司已于2019-02-28披露2018年年报业绩快报:营业总收入22.02亿元,同比去年6.88%,净利润为5613.99万元,同比去年-54.13%,基本EPS为0.26元,加权平均ROE为3.92%
300373.SZ	扬杰科技	业绩快报	20190228	公司已于2019-02-28披露2018年年报业绩快报:营业总收入18.52亿元,同比去年26.04%,净利润为1.95亿元,同比去年-26.71%,基本EPS为0.41元,加权平均ROE为8.26%
300408.SZ	三环集团	业绩快报	20190228	公司已于2019-02-28披露2018年年报业绩快报:营业总收入37.5亿元,同比去年19.81%,净利润为13.17亿元,同比去年21.53%,基本EPS为0.76元,加权平均ROE为19.91%
300433.SZ	蓝思科技	业绩快报	20190228	公司已于2019-02-28披露2018年年报业绩快报:营业总收入277.06亿元,同比去年16.89%,净利润为7.04亿元,同比去年-65.59%,基本EPS为0.18元,加权平均ROE为4.17%
300438.SZ	鹏辉能源	业绩快报	20190228	公司已于2019-02-28披露2018年年报业绩快报:营业总收入25.86亿元,同比去年23.23%,净利润为3.05亿元,同比去年21.33%,基本EPS为1.09元,加权平均ROE为14.18%
300458.SZ	全志科技	业绩快报	20190228	公司已于2019-02-28披露2018年年报业绩快报:营业总收入13.65亿元,同比去年13.63%,净利润为1.18亿元,同比去年581.62%,基本EPS为0.36元,加权平均ROE为5.7%
300460.SZ	惠伦晶体	业绩快报	20190228	公司已于2019-02-28披露2018年年报业绩快报:营业总收入3.19亿元,同比去年-12.12%,净利润为-11138.7万元,同比去年-576.89%,基本EPS为-0.66元,加权平均ROE为-17.81%
300476.SZ	胜宏科技	业绩快报	20190228	公司已于2019-02-28披露2018年年报业绩快报:营业总收入33.32亿元,同比去年36.42%,净利润为4.01亿元,同比去年42.3%,基本EPS为0.52元,加权平均ROE为14.27%
300493.SZ	润欣科技	业绩快报	20190228	公司已于2019-02-28披露2018年年报业绩快报:营业总收入16.93



				亿元, 同比去年-7.45%, 净利润为 1597.91 万元, 同比去年-70.63%, 基本 EPS 为 0.05 元, 加权平均 ROE 为 2.58%
300516.SZ	久之洋	业绩快报	20190228	公司已于 2019-02-28 披露 2018 年年报业绩快报: 营业总收入 4.67 亿元, 同比去年 50.08%, 净利润为 4555.49 万元, 同比去年 2.27%, 基本 EPS 为 0.38 元, 加权平均 ROE 为 3.86%
300543.SZ	朗科智能	业绩快报	20190228	公司已于 2019-02-28 披露 2018 年年报业绩快报: 营业总收入 12.5 亿元, 同比去年 5.48%, 净利润为 4641.39 万元, 同比去年-42.11%, 基本 EPS 为 0.39 元, 加权平均 ROE 为 6.85%
300545.SZ	联得装备	披露年报	20190228	2018 年年报正式披露, 营业总收入 6.64 亿元, 同比去年 42.32%, 净利润为 8527.04 万元, 同比去年 50.86%, 基本 EPS 为 0.6 元, 平均 ROE 为 15.47%
300545.SZ	联得装备	业绩预告	20190228	第 1 次 2019 年一季报业绩预告, 公司业绩略增, 预测业绩: 净利润约 1530 万元~1650 万元, 变动幅度为: 30.44%~40.67%。
300566.SZ	激智科技	业绩快报	20190228	公司已于 2019-02-28 披露 2018 年年报业绩快报: 营业总收入 9.1 亿元, 同比去年 23.29%, 净利润为 4872.2 万元, 同比去年-19.36%, 基本 EPS 为 0.4 元, 加权平均 ROE 为 7.79%
300647.SZ	超频三	业绩快报	20190228	公司已于 2019-02-28 披露 2018 年年报业绩快报: 营业总收入 5.12 亿元, 同比去年 24.56%, 净利润为 904.36 万元, 同比去年-73.03%, 基本 EPS 为 0.04 元, 加权平均 ROE 为 1.57%
300657.SZ	弘信电子	业绩快报	20190228	公司已于 2019-02-28 披露 2018 年年报业绩快报: 营业总收入 22.49 亿元, 同比去年 52.21%, 净利润为 1.18 亿元, 同比去年 63.17%, 基本 EPS 为 1.13 元, 加权平均 ROE 为 21.45%
300661.SZ	圣邦股份	业绩快报	20190228	公司已于 2019-02-28 披露 2018 年年报业绩快报: 营业总收入 5.72 亿元, 同比去年 7.69%, 净利润为 1.04 亿元, 同比去年 10.46%, 基本 EPS 为 1.31 元, 加权平均 ROE 为 12.84%
300672.SZ	国科微	业绩快报	20190228	公司已于 2019-02-28 披露 2018 年年报业绩快报: 营业总收入 3.87 亿元, 同比去年-5.95%, 净利润为 5816.89 万元, 同比去年 10.49%, 基本 EPS 为 0.52 元, 加权平均 ROE 为 6.03%
300679.SZ	电连技术	业绩快报	20190228	公司已于 2019-02-28 披露 2018 年年报业绩快报: 营业总收入 13.43 亿元, 同比去年-5.63%, 净利润为 2.39 亿元, 同比去年-33.87%, 基本 EPS 为 1.42 元, 加权平均 ROE 为 7.4%
300686.SZ	智动力	业绩快报	20190228	公司已于 2019-02-28 披露 2018 年年报业绩快报: 营业总收入 6.59 亿元, 同比去年 15.95%, 净利润为 709.94 万元, 同比去年-83.1%, 基本 EPS 为 0.03 元, 加权平均 ROE 为 1.15%
300735.SZ	光弘科技	业绩快报	20190228	公司已于 2019-02-28 披露 2018 年年报业绩快报: 营业总收入 15.98 亿元, 同比去年 25.42%, 净利润为 2.67 亿元, 同比去年 53.67%, 基本 EPS 为 0.75 元, 加权平均 ROE 为 15.64%
300736.SZ	百邦科技	业绩快报	20190228	公司已于 2019-02-28 披露 2018 年年报业绩快报: 营业总收入 6.31 亿元, 同比去年-6.5%, 净利润为 3043.84 万元, 同比去年-23.2%, 基本 EPS 为 0.38 元, 加权平均 ROE 为 7.8%
300739.SZ	明阳电路	业绩快报	20190228	公司已于 2019-02-28 披露 2018 年年报业绩快报: 营业总收入 11.32 亿元, 同比去年 7.37%, 净利润为 1.23 亿元, 同比去年 5.49%, 基本 EPS 为 0.68 元, 加权平均 ROE 为 10.68%
300747.SZ	锐科激光	业绩快报	20190228	公司已于 2019-02-28 披露 2018 年年报业绩快报: 营业总收入 14.62



				亿元, 同比去年 53.63%, 净利润为 4.33 亿元, 同比去年 56.05%, 基本 EPS 为 3.86 元, 加权平均 ROE 为 34.15%
600745.SH	闻泰科技	业绩快报	20190228	公司已于 2019-02-28 披露 2018 年年报业绩快报: 营业总收入 173.32 亿元, 同比去年 2.46%, 净利润为 6152.85 万元, 同比去年 -81.32%, 基本 EPS 为 0.1 元, 加权平均 ROE 为 1.73%
002025.SZ	航天电器	业绩快报	20190227	公司已于 2019-02-27 披露 2018 年年报业绩快报: 营业总收入 28.08 亿元, 同比去年 7.48%, 净利润为 3.61 亿元, 同比去年 16.08%, 基本 EPS 为 0.84 元, 加权平均 ROE 为 14.38%
002049.SZ	紫光国微	业绩快报	20190227	公司已于 2019-02-27 披露 2018 年年报业绩快报: 营业总收入 24.6 亿元, 同比去年 34.47%, 净利润为 3.48 亿元, 同比去年 24.31%, 基本 EPS 为 0.57 元, 加权平均 ROE 为 9.56%
002055.SZ	得润电子	项目中标	20190227	深圳市得润电子股份有限公司近日收到控股子公司重庆瑞润电子有限公司通知, 重庆瑞润已被一汽-大众汽车有限公司确定为一汽大众全新捷达 (JETTA) 车型整车线束产品的供应商, 后续将展开各项准备工作。
002077.SZ	大港股份	业绩快报	20190227	公司已于 2019-02-27 披露 2018 年年报业绩快报: 营业总收入 17.04 亿元, 同比去年 29.98%, 净利润为 -54912.78 万元, 同比去年 -1732.8%, 基本 EPS 为 -0.95 元, 加权平均 ROE 为 -15.3%
002079.SZ	苏州固锴	业绩快报	20190227	公司已于 2019-02-27 披露 2018 年年报业绩快报: 营业总收入 18.86 亿元, 同比去年 1.69%, 净利润为 9369.06 万元, 同比去年 -10.51%, 基本 EPS 为 0.13 元, 加权平均 ROE 为 5.96%
002106.SZ	莱宝高科	业绩快报	20190227	公司已于 2019-02-27 披露 2018 年年报业绩快报: 营业总收入 44.16 亿元, 同比去年 10.7%, 净利润为 2.25 亿元, 同比去年 59.69%, 基本 EPS 为 0.32 元, 加权平均 ROE 为 5.93%
002119.SZ	康强电子	业绩快报	20190227	公司已于 2019-02-27 披露 2018 年年报业绩快报: 营业总收入 14.83 亿元, 同比去年 13.76%, 净利润为 8052.83 万元, 同比去年 25.82%, 基本 EPS 为 0.28 元, 加权平均 ROE 为 10.51%
002179.SZ	中航光电	业绩快报	20190227	公司已于 2019-02-27 披露 2018 年年报业绩快报: 营业总收入 78.16 亿元, 同比去年 22.86%, 净利润为 9.54 亿元, 同比去年 15.56%, 基本 EPS 为 1.22 元, 加权平均 ROE 为 17.84%
002199.SZ	东晶电子	业绩快报	20190227	公司已于 2019-02-27 披露 2018 年年报业绩快报: 营业总收入 1.77 亿元, 同比去年 -23.63%, 净利润为 -7674.75 万元, 同比去年 -5250.74%, 基本 EPS 为 -0.32 元, 加权平均 ROE 为 -18.19%
002217.SZ	合力泰	业绩快报	20190227	公司已于 2019-02-27 披露 2018 年年报业绩快报: 营业总收入 173.17 亿元, 同比去年 14.6%, 净利润为 13.72 亿元, 同比去年 16.3%, 基本 EPS 为 0.44 元, 加权平均 ROE 为 12.73%
002222.SZ	福晶科技	业绩快报	20190227	公司已于 2019-02-27 披露 2018 年年报业绩快报: 营业总收入 4.91 亿元, 同比去年 8.29%, 净利润为 1.5 亿元, 同比去年 9.87%, 基本 EPS 为 0.35 元, 加权平均 ROE 为 18.29%
002236.SZ	大华股份	业绩快报	20190227	公司已于 2019-02-27 披露 2018 年年报业绩快报: 营业总收入 236.66 亿元, 同比去年 25.58%, 净利润为 25.32 亿元, 同比去年 6.42%, 基本 EPS 为 0.87 元, 加权平均 ROE 为 22.21%
002402.SZ	和而泰	业绩快报	20190227	公司已于 2019-02-27 披露 2018 年年报业绩快报: 营业总收入 26.71 亿元, 同比去年 35.0%, 净利润为 2.22 亿元, 同比去年 24.61%,



				基本 EPS 为 0.27 元, 加权平均 ROE 为 15.3%
002579.SZ	中京电子	业绩快报	20190227	公司已于 2019-02-27 披露 2018 年年报业绩快报:营业总收入 17.38 亿元, 同比去年 61.4%, 净利润为 8060.97 万元, 同比去年 239.49%, 基本 EPS 为 0.21 元, 加权平均 ROE 为 8.04%
002724.SZ	海洋王	业绩快报	20190227	公司已于 2019-02-27 披露 2018 年年报业绩快报:营业总收入 12.53 亿元, 同比去年 14.24%, 净利润为 1.86 亿元, 同比去年 22.54%, 基本 EPS 为 0.26 元, 加权平均 ROE 为 10.25%
002745.SZ	木林森	业绩快报	20190227	公司已于 2019-02-27 披露 2018 年年报业绩快报:营业总收入 177.49 亿元, 同比去年 117.28%, 净利润为 7.18 亿元, 同比去年 7.36%, 基本 EPS 为 0.6 元, 加权平均 ROE 为 8.86%
002815.SZ	崇达技术	业绩快报	20190227	公司已于 2019-02-27 披露 2018 年年报业绩快报:营业总收入 36.56 亿元, 同比去年 17.84%, 净利润为 5.63 亿元, 同比去年 26.94%, 基本 EPS 为 0.69 元, 加权平均 ROE 为 20.8%
002850.SZ	科达利	业绩快报	20190227	公司已于 2019-02-27 披露 2018 年年报业绩快报:营业总收入 20 亿元, 同比去年 37.8%, 净利润为 8755.13 万元, 同比去年-47.26%, 基本 EPS 为 0.42 元, 加权平均 ROE 为 3.85%
002876.SZ	三利谱	业绩快报	20190227	公司已于 2019-02-27 披露 2018 年年报业绩快报:营业总收入 8.83 亿元, 同比去年 7.99%, 净利润为 2755.69 万元, 同比去年-66.48%, 基本 EPS 为 0.34 元, 加权平均 ROE 为 3.09%
002888.SZ	惠威科技	业绩快报	20190227	公司已于 2019-02-27 披露 2018 年年报业绩快报:营业总收入 2.67 亿元, 同比去年 1.05%, 净利润为 2919.04 万元, 同比去年-13.15%, 基本 EPS 为 0.23 元, 加权平均 ROE 为 6.66%
002947.SZ	恒铭达	业绩快报	20190227	公司已于 2019-02-27 披露 2018 年年报业绩快报:营业总收入 5.01 亿元, 同比去年 11.41%, 净利润为 1.26 亿元, 同比去年 27.37%, 基本 EPS 为 1.38 元, 加权平均 ROE 为 25.93%
300076.SZ	GQY 视讯	业绩快报	20190227	公司已于 2019-02-27 披露 2018 年年报业绩快报:营业总收入 1.97 亿元, 同比去年 44.42%, 净利润为 2074.3 万元, 同比去年 119.83%, 基本 EPS 为 0.05 元, 加权平均 ROE 为 2.07%
300136.SZ	信维通信	业绩快报	20190227	公司已于 2019-02-27 披露 2018 年年报业绩快报:营业总收入 47.07 亿元, 同比去年 37.04%, 净利润为 10.24 亿元, 同比去年 15.21%, 基本 EPS 为 1.04 元, 加权平均 ROE 为 31.5%
300207.SZ	欣旺达	业绩快报	20190227	公司已于 2019-02-27 披露 2018 年年报业绩快报:营业总收入 202.58 亿元, 同比去年 44.24%, 净利润为 7.04 亿元, 同比去年 29.42%, 基本 EPS 为 0.48 元, 加权平均 ROE 为 14.62%
300282.SZ	三盛教育	业绩快报	20190227	公司已于 2019-02-27 披露 2018 年年报业绩快报:营业总收入 7.93 亿元, 同比去年-38.98%, 净利润为 1.13 亿元, 同比去年 406.19%, 基本 EPS 为 0.45 元, 加权平均 ROE 为 4.66%
300322.SZ	硕贝德	业绩快报	20190227	公司已于 2019-02-27 披露 2018 年年报业绩快报:营业总收入 17.23 亿元, 同比去年-16.66%, 净利润为 6187.47 万元, 同比去年 7.09%, 基本 EPS 为 0.15 元, 加权平均 ROE 为 10.28%
300327.SZ	中颖电子	业绩快报	20190227	公司已于 2019-02-27 披露 2018 年年报业绩快报:营业总收入 7.58 亿元, 同比去年 10.5%, 净利润为 1.68 亿元, 同比去年 25.93%, 基本 EPS 为 0.73 元, 加权平均 ROE 为 20.5%
300331.SZ	苏大维格	业绩快报	20190227	公司已于 2019-02-27 披露 2018 年年报业绩快报:营业总收入 11.65



				亿元, 同比去年 23.4%, 净利润为 6547 万元, 同比去年-19.42%, 基本 EPS 为 0.29 元, 加权平均 ROE 为 4.62%
300582.SZ	英飞特	业绩快报	20190227	公司已于 2019-02-27 披露 2018 年年报业绩快报: 营业总收入 9.61 亿元, 同比去年 25.92%, 净利润为 7010.97 万元, 同比去年 180.21%, 基本 EPS 为 0.35 元, 加权平均 ROE 为 7.31%
300602.SZ	飞荣达	业绩预告	20190227	第 1 次 2019 年一季报业绩预告, 公司业绩略增, 预测业绩: 净利润约 3200 万元~4000 万元, 变动幅度为: 0%~25%。
300602.SZ	飞荣达	披露年报	20190227	2018 年年报正式披露, 营业总收入 13.26 亿元, 同比去年 27.92%, 净利润为 1.62 亿元, 同比去年 50.22%, 基本 EPS 为 0.8 元, 平均 ROE 为 15.41%
300623.SZ	捷捷微电	业绩预告	20190227	第 1 次 2019 年一季报业绩预告, 公司业绩略增, 预测业绩: 净利润约 3329 万元~3662 万元, 变动幅度为: 0%~10%。
300623.SZ	捷捷微电	披露年报	20190227	2018 年年报正式披露, 营业总收入 5.37 亿元, 同比去年 24.76%, 净利润为 1.66 亿元, 同比去年 14.93%, 基本 EPS 为 0.93 元, 平均 ROE 为 12.89%
300650.SZ	太龙照明	业绩快报	20190227	公司已于 2019-02-27 披露 2018 年年报业绩快报: 营业总收入 4.88 亿元, 同比去年 44.47%, 净利润为 5774.64 万元, 同比去年 12.26%, 基本 EPS 为 0.54 元, 加权平均 ROE 为 11.61%
300656.SZ	民德电子	业绩快报	20190227	公司已于 2019-02-27 披露 2018 年年报业绩快报: 营业总收入 2.76 亿元, 同比去年 124.92%, 净利润为 5383.99 万元, 同比去年 33.07%, 基本 EPS 为 0.6 元, 加权平均 ROE 为 12.28%
300671.SZ	富满电子	业绩快报	20190227	公司已于 2019-02-27 披露 2018 年年报业绩快报: 营业总收入 4.97 亿元, 同比去年 12.97%, 净利润为 5519.26 万元, 同比去年-6.18%, 基本 EPS 为 0.39 元, 加权平均 ROE 为 10.45%
300701.SZ	森霸传感	业绩快报	20190227	公司已于 2019-02-27 披露 2018 年年报业绩快报: 业总收入 1.83 亿元, 同比去年 3.31%, 净利润为 7031.9 万元, 同比去年 17.1%, 基本 EPS 为 0.88 元, 加权平均 ROE 为 15.55%
300752.SZ	隆利科技	业绩快报	20190227	公司已于 2019-02-27 披露 2018 年年报业绩快报: 营业总收入 15.5 亿元, 同比去年 70.69%, 净利润为 1.61 亿元, 同比去年 62.95%, 基本 EPS 为 2.88 元, 加权平均 ROE 为 40.6%
002214.SZ	大立科技	业绩快报	20190226	公司已于 2019-02-26 披露 2018 年年报业绩快报: 营业总收入 4.3 亿元, 同比去年 42.53%, 净利润为 5288.51 万元, 同比去年 75.34%, 基本 EPS 为 0.12 元, 加权平均 ROE 为 5.21%
002436.SZ	兴森科技	业绩快报	20190226	公司已于 2019-02-26 披露 2018 年年报业绩快报: 营业总收入 34.73 亿元, 同比去年 5.8%, 净利润为 2.15 亿元, 同比去年 30.32%, 基本 EPS 为 0.14 元, 加权平均 ROE 为 8.58%
002463.SZ	沪电股份	业绩快报	20190226	公司已于 2019-02-26 披露 2018 年年报业绩快报: 营业总收入 54.97 亿元, 同比去年 18.81%, 净利润为 5.72 亿元, 同比去年 180.88%, 基本 EPS 为 0.34 元, 加权平均 ROE 为 15.37%
002475.SZ	立讯精密	业绩快报	20190226	公司已于 2019-02-26 披露 2018 年年报业绩快报: 营业总收入 357 亿元, 同比去年 56.4%, 净利润为 27.27 亿元, 同比去年 61.31%, 基本 EPS 为 0.66 元, 加权平均 ROE 为 19.02%
002655.SZ	共达电声	业绩快报	20190226	公司已于 2019-02-26 披露 2018 年年报业绩快报: 营业总收入 8.05 亿元, 同比去年 2.27%, 净利润为 2135.05 万元, 同比去年 112.21%,



				基本 EPS 为 0.06 元, 加权平均 ROE 为 4.47%
002729.SZ	好利来	业绩快报	20190226	公司已于 2019-02-26 披露 2018 年年报业绩快报: 营业总收入 1.77 亿元, 同比去年 4.3%, 净利润为 2062.65 万元, 同比去年-9.44%, 基本 EPS 为 0.31 元, 加权平均 ROE 为 4.85%
002916.SZ	深南电路	业绩快报	20190226	公司已于 2019-02-26 披露 2018 年年报业绩快报: 营业总收入 76.02 亿元, 同比去年 33.68%, 净利润为 6.97 亿元, 同比去年 55.61%, 基本 EPS 为 2.49 元, 加权平均 ROE 为 20.38%
002937.SZ	兴瑞科技	业绩快报	20190226	公司已于 2019-02-26 披露 2018 年年报业绩快报: 营业总收入 10.18 亿元, 同比去年 15.93%, 净利润为 1.1 亿元, 同比去年 30.93%, 基本 EPS 为 0.73 元, 加权平均 ROE 为 22.23%
300346.SZ	南大光电	业绩快报	20190226	公司已于 2019-02-26 披露 2018 年年报业绩快报: 营业总收入 2.28 亿元, 同比去年 28.75%, 净利润为 5199.58 万元, 同比去年 53.66%, 基本 EPS 为 0.19 元, 加权平均 ROE 为 4.26%
300625.SZ	三雄极光	业绩快报	20190226	公司已于 2019-02-26 披露 2018 年年报业绩快报: 营业总收入 24.33 亿元, 同比去年 7.41%, 净利润为 1.8 亿元, 同比去年-29.56%, 基本 EPS 为 0.64 元, 加权平均 ROE 为 8.39%
300691.SZ	联合光电	业绩快报	20190226	公司已于 2019-02-26 披露 2018 年年报业绩快报: 营业总收入 11.65 亿元, 同比去年 24.64%, 净利润为 7322.3 万元, 同比去年-10.69%, 基本 EPS 为 0.53 元, 加权平均 ROE 为 8.25%
300708.SZ	聚灿光电	业绩快报	20190226	公司已于 2019-02-26 披露 2018 年年报业绩快报: 营业总收入 5.93 亿元, 同比去年-4.44%, 净利润为 2037.29 万元, 同比去年-81.48%, 基本 EPS 为 0.1 元, 加权平均 ROE 为 2.86%
600360.SH	华微电子	配股预案公告	20190226	本次配股: 10 配 3
600360.SH	华微电子	业绩快报	20190226	公司已于 2019-02-26 披露 2018 年年报业绩快报: 营业总收入 17.09 亿元, 同比去年 4.55%, 净利润为 1.04 亿元, 同比去年 9.46%, 基本 EPS 为 0.14 元, 加权平均 ROE 为 4.86%
300709.SZ	精研科技	业绩快报	20190225	公司已于 2019-02-25 披露 2018 年年报业绩快报: 营业总收入 8.82 亿元, 同比去年-4.33%, 净利润为 3718.57 万元, 同比去年-76.03%, 基本 EPS 为 0.42 元, 加权平均 ROE 为 2.94%
002045.SZ	国光电器	业绩快报	20190223	公司已于 2019-02-23 披露 2018 年年报业绩快报: 营业总收入 40.43 亿元, 同比去年-0.15%, 净利润为-21454.17 万元, 同比去年-264.05%, 基本 EPS 为-0.48 元, 加权平均 ROE 为-13.87%
002351.SZ	漫步者	业绩快报	20190223	公司已于 2019-02-23 披露 2018 年年报业绩快报: 营业总收入 8.81 亿元, 同比去年-2.21%, 净利润为 5386.59 万元, 同比去年-53.78%, 基本 EPS 为 0.09 元, 加权平均 ROE 为 3.04%
002587.SZ	奥拓电子	业绩快报	20190223	公司已于 2019-02-23 披露 2018 年年报业绩快报: 营业总收入 15.73 亿元, 同比去年 51.12%, 净利润为 1.81 亿元, 同比去年 36.78%, 基本 EPS 为 0.3 元, 加权平均 ROE 为 14.96%
002885.SZ	京泉华	业绩快报	20190223	公司已于 2019-02-23 披露 2018 年年报业绩快报: 营业总收入 11.66 亿元, 同比去年 2.29%, 净利润为 7971.83 万元, 同比去年 36.89%, 基本 EPS 为 0.8 元, 加权平均 ROE 为 10.78%
002241.SZ	歌尔股份	业绩快报	20190222	公司已于 2019-02-22 披露 2018 年年报业绩快报: 营业总收入 237.13 亿元, 同比去年-7.14%, 净利润为 9.11 亿元, 同比去年-



				57.42%，基本 EPS 为 0.28 元，加权平均 ROE 为 6.01%
002925.SZ	盈趣科技	业绩快报	20190222	公司已于 2019-02-22 披露 2018 年年报业绩快报:营业总收入 27.45 亿元, 同比去年-15.97%, 净利润为 8.05 亿元, 同比去年-18.14%, 基本 EPS 为 1.79 元, 加权平均 ROE 为 24.44%
300128.SZ	锦富技术	业绩快报	20190222	公司已于 2019-02-22 披露 2018 年年报业绩快报:营业总收入 25.64 亿元, 同比去年-15.13%, 净利润为-78495.93 万元, 同比去年-1442.17%, 基本 EPS 为-0.71 元, 加权平均 ROE 为-47.57%
300256.SZ	星星科技	业绩快报	20190222	公司已于 2019-02-22 披露 2018 年年报业绩快报:营业总收入 39.11 亿元, 同比去年-30.74%, 净利润为-84646.29 万元, 同比去年-1370.72%, 基本 EPS 为-0.88 元, 加权平均 ROE 为-28.8%
300613.SZ	富瀚微	业绩快报	20190222	公司已于 2019-02-22 披露 2018 年年报业绩快报:营业总收入 4.12 亿元, 同比去年-8.28%, 净利润为 5449.88 万元, 同比去年-48.62%, 基本 EPS 为 1.23 元, 加权平均 ROE 为 5.52%
300083.SZ	劲胜智能	业绩快报	20190221	公司已于 2019-02-21 披露 2018 年年报业绩快报:营业总收入 55.05 亿元, 同比去年-14.28%, 净利润为-287383 万元, 同比去年-723.66%, 基本 EPS 为-2.02 元, 加权平均 ROE 为-69.29%
300162.SZ	雷曼股份	业绩快报	20190221	公司已于 2019-02-21 披露 2018 年年报业绩快报:营业总收入 7.34 亿元, 同比去年 13.81%, 净利润为-3680.75 万元, 同比去年-281.18%, 基本 EPS 为-0.11 元, 加权平均 ROE 为-3.49%
300301.SZ	长方集团	业绩快报	20190221	公司已于 2019-02-21 披露 2018 年年报业绩快报:营业总收入 15.83 亿元, 同比去年-9.59%, 净利润为-15930.07 万元, 同比去年-539.59%, 基本 EPS 为-0.2 元, 加权平均 ROE 为-8.19%
300545.SZ	联得装备	签订重大合同	20190221	深圳市联得自动化装备股份有限公司与深圳市鹏润达市政工程有限公司签署了《研发生产基地及配套设施工程总承包(EPC)合同》, 合同金额合计 26.000 万元人民币。
002139.SZ	拓邦股份	业绩快报	20190220	公司已于 2019-02-20 披露 2018 年年报业绩快报:营业总收入 34.12 亿元, 同比去年 27.19%, 净利润为 2.22 亿元, 同比去年 5.7%, 基本 EPS 为 0.22 元, 加权平均 ROE 为 10.73%
002861.SZ	瀛通通讯	业绩快报	20190220	公司已于 2019-02-20 披露 2018 年年报业绩快报:营业总收入 9.02 亿元, 同比去年 25.01%, 净利润为 6528.95 万元, 同比去年-23.89%, 基本 EPS 为 0.53 元, 加权平均 ROE 为 6.28%
002902.SZ	铭普光磁	业绩快报	20190220	公司已于 2019-02-20 披露 2018 年年报业绩快报:营业总收入 16.06 亿元, 同比去年 6.35%, 净利润为 2521.57 万元, 同比去年-68.62%, 基本 EPS 为 0.18 元, 加权平均 ROE 为 2.41%
002938.SZ	鹏鼎控股	业绩快报	20190220	公司已于 2019-02-20 披露 2018 年年报业绩快报: 营业总收入 258.55 亿元, 同比去年 8.08%, 净利润为 27.72 亿元, 同比去年 51.72%, 基本 EPS 为 1.3 元, 加权平均 ROE 为 19.77%
300322.SZ	硕贝德	签署合作意向书	20190220	为促进当地 5G 产业的发展, 优化公司的产业布局, 本着“互利共赢”的原则, 惠州硕贝德无线科技股份有限公司与广州市黄埔区人民政府, 广州开发区管理委员会签订《项目合作协议书》, 双方就在广州建设公司 5G 产业总部项目达成初步合作意向。
002859.SZ	洁美科技	业绩快报	20190219	公司已于 2019-02-19 披露 2018 年年报业绩快报:营业总收入 13.11 亿元, 同比去年 31.58%, 净利润为 2.75 亿元, 同比去年 40.3%, 基本 EPS 为 1.08 元, 加权平均 ROE 为 18.98%



002913.SZ	奥士康	业绩快报	20190219	公司已于2019-02-19披露2018年年报业绩快报:营业总收入22.37亿元,同比去年28.83%,净利润为2.43亿元,同比去年40.46%,基本EPS为1.69元,加权平均ROE为11.77%
0632.SZ	光莆股份	披露年报	20190219	2018年年报正式披露,营业总收入7.75亿元,同比去年56.34%,净利润为1.19亿元,同比去年126.76%,基本EPS为0.79元,平均ROE为20.84%
300632.SZ	光莆股份	股权激励预案公告	20190219	方案摘要:本激励计划采取的激励工具为限制性股票。股票来源为厦门光莆电子股份有限公司(以下简称“公司”或“本公司”)向激励对象定向发行公司A股普通股。本激励计划拟授予的限制性股票数量297万股,涉及的标的股票种类为人民币A股普通股,占本激励计划草案公告时公司股本总额15,054万股的1.97%。其中首次授予237.6万股,占本次授予权益总额的80%,占本激励计划草案公告时公司股本总额15,054万股的1.58%;预留59.4万股,占本次授予权益总额的20%,占本激励计划草案公告时公司股本总额15,054万股的0.39%。本激励计划有效期自限制性股票授予登记完成之日起至激励对象获授的限制性股票全部解除限售或回购注销完毕之日止,最长不超过48个月。本激励计划的限制性股票的首次授予价格为8.74元/股。
300632.SZ	光莆股份	业绩预告	20190219	第1次2019年一季度业绩预告,公司业绩预增,预测业绩:净利润约1785.05万元~2142.05万元,增长50%~80%。
300726.SZ	宏达电子	业绩快报	20190219	公司已于2019-02-19披露2018年年报业绩快报:营业总收入6.36亿元,同比去年21.35%,净利润为2.23亿元,同比去年11.59%,基本EPS为0.55元,加权平均ROE为14.69%
603595.SH	东尼电子	业绩快报	20190219	公司已于2019-02-19披露2018年年报业绩快报:营业总收入8.72亿元,同比去年20.1%,净利润为1.15亿元,同比去年-33.44%,基本EPS为0.81元,加权平均ROE为14.47%
002600.SZ	领益智造	业绩快报	20190218	公司已于2019-02-18披露2018年年报业绩快报:营业总收入225.14亿元,同比去年133.63%,净利润为-72040.99万元,同比去年-142.82%,基本EPS为-0.11元,加权平均ROE为-7.39%
603005.SH	晶方科技	披露年报	20190218	2018年年报正式披露,营业总收入5.66亿元,同比去年-9.95%,净利润为7112.48万元,同比去年-25.67%,基本EPS为0.31元,平均ROE为3.87%

资料来源:WIND、长城国瑞证券研究所

3.2 电子行业上市公司重要股东二级市场交易

上两周,电子行业中有27家上市公司公布重要股东增减持84笔,参考市值合计约11.34亿元,其中7家上市公司公布重要股东增持25笔,参考市值合计约0.12亿元,20家上市公司公布重要股东减持59笔,参考市值合计约11.25亿元。

表2:电子行业上市公司重要股东二级市场交易

名称	变动次数	涉及股东人数	总变动方向	净买入股份数合计(万股)	增减仓参考市值(万元)
硕贝德	1	1	增持	0.05	0.78



长方集团	1	1	增持	0.15	0.57
利亚德	2	2	增持	115.76	851.35
劲胜智能	1	1	增持	0.10	0.35
华工科技	11	11	增持	20.34	270.41
京东方 A	1	1	增持	0.50	2.21
佛山照明	8	8	增持	21.10	116.63
兆易创新	1	1	减持	-280.00	-19693.54
博敏电子	1	1	减持	-209.95	-3535.55
华体科技	3	2	减持	-1.59	-40.56
火炬电子	4	1	减持	-89.74	-1685.60
华正新材	1	1	减持	-129.68	-1943.34
汇顶科技	1	1	减持	-385.84	-29194.54
海航科技	1	1	减持	-2873.57	-8078.57
聚灿光电	3	1	减持	-50.00	-557.30
圣邦股份	2	2	减持	-8.96	-815.74
英飞特	7	2	减持	-182.80	-2033.67
联得装备	1	1	减持	-0.10	-3.01
雷曼股份	1	1	减持	-344.99	-2081.43
英唐智控	1	1	减持	-2250.14	-10919.24
锦富技术	6	3	减持	-1269.36	-4553.70
盈趣科技	6	2	减持	-215.68	-13017.83
可立克	9	2	减持	-426.00	-5245.27
康强电子	4	1	减持	-893.07	-8712.01
大族激光	2	2	减持	-13.51	-394.44
科恒股份	3	1	持平	0.00	0.21
恒铭达	2	1	持平	0.00	-0.49

资料来源: Wind、长城国瑞证券研究所

3.3 电子行业上市公司最新业绩公告

截至 2019 年 3 月 3 日,共有 166 家上市公司发布年报或业绩快报,其中业绩增速超过 30% 的上市公司共有 56 家,业绩下滑的公司共有 64 家。

截止 2019 年 3 月 3 日,共有 182 家电子行业上市公司发布了 2018 年业绩预告,其中 49 家预增,46 家略增,11 家续盈,8 家扭亏,21 家首亏,22 家预减,19 家略减,5 家续亏,1 家不确定。

表 3: 电子行业上市公司最新业绩公告

名称	2018 年 Q3 净利润(亿元)	2018 年 Q3 净利润同比增长率 (%)	2018 年度业绩预告类型	2018 年业绩预告增速上限 (%)	2018 年业绩预告增速下限 (%)
韦尔股份	2.46	145.05%			
杉杉股份	10.54	125.27%			



科力远	0.04	105.01%			
华体科技	0.47	57.34%			
火炬电子	2.52	52.95%			
超华科技	0.41	48.77%	略增	30%	
德赛电池	2.75	47.38%			
深华发 A	0.00	42.80%			
深华发 B	0.00	42.80%			
华微电子	0.78	40.49%			
超声电子	1.82	37.26%			
欧普照明	5.70	37.11%			
璞泰来	4.29	32.48%			
广东骏亚	0.64	29.68%			
通富微电	1.61	29.08%	略增	30%	
横店东磁	5.02	25.03%	略增	30%	
东旭光电	13.15	24.60%			
东旭 B	13.15	24.60%			
福晶科技	1.31	24.26%	略增	40%	
太极实业	3.68	23.92%			
得邦照明	2.09	23.03%			
景旺电子	6.29	21.71%			
宏达电子	1.78	21.38%	略增	20%	
振华科技	2.11	21.25%			
东尼电子	1.05	21.03%			
永新光学	0.93	14.78%			
依顿电子	4.79	14.57%			
士兰微	1.51	12.10%			
沃格光电	1.69	10.90%			
中航光电	6.97	10.75%	略增	15%	
大族激光	16.57	10.29%	略增	20%	
法拉电子	3.25	9.54%			
三安光电	25.94	9.09%			
大华股份	15.64	8.25%	略增	15%	
兆易创新	3.67	8.21%			
易德龙	0.73	7.08%			
世运电路	1.64	3.65%			
工业富联	97.56	2.69%			
明阳电路	0.95	2.17%	略增	20%	
联创光电	1.75	1.45%			
欧比特	0.91	0.73%	略增	15%	
华工科技	2.56	0.60%			
生益科技	8.10	0.43%			
艾华集团	2.25	0.39%			
泰晶科技	0.41	-7.79%			



徕木股份	0.37	-8.41%			
环旭电子	7.77	-9.81%			
阳光照明	2.88	-10.88%			
深天马 A	12.75	-11.14%			
久之洋	0.23	-17.57%	略增	10%	
华正新材	0.58	-17.69%			
凯盛科技	0.73	-19.53%			
睿能科技	1.04	-20.02%			
晨丰科技	0.70	-20.70%			
春秋电子	0.91	-22.41%			
华金资本	0.21	-24.73%			
铜峰电子	0.04	-50.57%			
晶方科技	0.30	-52.99%			
汇顶科技	3.19	-58.21%			
诺德股份	0.61	-62.84%			
彩虹股份	-2.67	-420.04%			
全志科技	1.45	2494.24%	预增	639%	535%
三盛教育	0.85	4.54%	预增	435%	405%
风华高科	8.88	386.52%	预增	338%	300%
中京电子	0.59	627.52%	预增	279%	237%
利达光电	0.44	180.44%	预增	264%	223%
维科技术	0.97	149.57%	预增	213%	213%
卓翼科技	0.45	272.13%	预增	242%	193%
沪电股份	3.83	136.70%	预增	205%	165%
英飞特	0.52	73.78%	预增	190%	160%
聚飞光电	1.37	11.82%	预增	190%	160%
麦捷科技	0.96	30.26%	扭亏	138%	137%
福日电子	0.20	-63.38%	扭亏	137%	128%
艾比森	1.77	218.67%	预增	142%	122%
GQY 视讯	0.33	226.75%	扭亏	125%	121%
金运激光	0.10	-30.92%	扭亏	124%	120%
高德红外	0.97	116.06%	预增	140%	120%
欧菲科技	13.76	34.69%	预增	150%	120%
春兴精工	0.44	3.57%	扭亏	122%	113%
共达电声	0.04	-32.59%	扭亏	111%	105%
国民技术	2.19	328.15%	扭亏	105%	104%
晓程科技	0.22	186.83%	扭亏	105%	102%
北京君正	0.21	202.25%	预增	131%	102%
东山精密	6.77	82.77%	预增	128%	101%
旭光股份	0.53	72.71%	预增	120%	100%
光莆股份	0.71	60.92%	预增	130%	100%
博敏电子	0.82	45.87%	预增	115%	78%
*ST 保千	-3.67	-190.85%	续亏	80%	78%



北方华创	1.69	110.12%	预增	120%	70%
弘信电子	0.88	85.70%	预增	90%	60%
隆利科技	1.38	0.00%	预增	69%	59%
深圳华强	5.19	61.77%	预增	68%	58%
立讯精密	16.57	53.12%	预增	65%	55%
南大光电	0.50	69.93%	预增	63%	51%
光弘科技	1.77	25.91%	预增	62%	50%
胜宏科技	3.20	65.49%	预增	60%	50%
天华超净	0.37	64.69%	预增	80%	50%
深南电路	4.73	39.59%	预增	60%	50%
大立科技	0.33	21.11%	预增	80%	50%
联得装备	0.70	64.99%	预增	59%	50%
莱宝高科	1.73	79.87%	预增	92%	49%
洲明科技	3.24	50.63%	预增	63%	46%
锐科激光	3.64	68.94%	预增	66%	44%
台基股份	0.75	40.35%	预增	74%	44%
飞荣达	1.21	71.46%	预增	55%	43%
传艺科技	0.91	52.02%	预增	80%	41%
鹏鼎控股	15.62	85.06%	预增	57%	40%
安洁科技	4.26	23.93%	预增	70%	40%
盈方微	-0.58	-186.73%	续亏	40%	40%
德豪润达	0.14	114.04%	续亏	69%	38%
奥士康	1.85	64.58%	预增	70%	35%
洁美科技	2.04	55.47%	预增	65%	35%
得润电子	0.88	-28.62%	预增	85%	35%
大恒科技	0.32	509.12%	预增	66%	35%
亿纬锂能	3.79	17.21%	略增	45%	33%
奥拓电子	1.20	37.46%	预增	61%	30%
水晶光电	4.05	49.70%	略增	50%	30%
顺络电子	3.61	40.81%	略增	50%	30%
长信科技	6.08	32.93%	略增	43%	29%
可立克	0.77	88.67%	预增	53%	22%
中颖电子	1.21	27.62%	略增	29%	21%
兴瑞科技	0.80	20.62%	略增	27%	21%
鹏辉能源	2.69	39.32%	预增	50%	20%
京泉华	0.64	20.68%	预增	55%	20%
民德电子	0.41	55.38%	略增	50%	20%
国星光电	3.83	48.40%	略增	50%	20%
视源股份	8.50	42.53%	略增	40%	20%
欣旺达	4.29	41.88%	略增	45%	20%
紫光国微	2.88	35.07%	略增	50%	20%
崇达技术	4.33	33.18%	略增	40%	20%
和而泰	1.85	25.18%	略增	50%	20%



兴森科技	1.76	11.04%	略增	40%	20%
航天彩虹	0.83	1.08%	预增	60%	20%
海洋王	0.80	19.54%	预增	65%	18%
三环集团	9.32	33.24%	略增	30%	15%
康强电子	0.66	16.90%	略增	30%	14%
信维通信	8.62	20.60%	略增	19%	10%
合力泰	11.88	30.85%	略增	40%	10%
丹邦科技	0.25	49.82%	预增	60%	10%
光韵达	0.62	24.93%	略增	30%	10%
江海股份	1.78	21.08%	略增	40%	10%
海康威视	73.96	20.20%	略增	30%	10%
捷捷微电	1.32	17.59%	略增	20%	10%
太龙照明	0.45	11.23%	略增	35%	10%
力源信息	3.07	14.78%	略增	24%	8%
木林森	6.01	36.68%	略增	20%	6%
圣邦股份	0.72	21.91%	略增	12%	6%
森霸传感	0.52	21.66%	略增	25%	5%
航天电器	2.66	17.19%	略增	25%	5%
拓邦股份	1.94	12.70%	略增	25%	5%
思创医惠	1.09	0.52%	略增	35%	5%
利通电子	0.68	26.53%	略增	12%	4%
硕贝德	0.52	83.44%	略增	21%	4%
利亚德	9.45	49.21%	略增	7%	3%
英唐智控	1.60	28.62%	略增	8%	1%
国科微	-0.48	-1164.26%	略增	14%	1%
苏大维格	0.62	2.41%	续盈	24%	-5%
联创电子	1.83	22.11%	续盈	20%	-10%
富满电子	0.49	40.29%	略减	-3%	-13%
美格智能	0.29	13.31%	续盈	24%	-15%
乾照光电	1.52	-3.74%	略减	0%	-19%
恒久科技	0.24	19.29%	续盈	20%	-20%
激智科技	0.46	2.75%	续盈	10%	-20%
惠威科技	0.21	-7.14%	续盈	10%	-20%
盈趣科技	6.06	-18.79%	略减		-20%
联合光电	0.55	-20.28%	略减		-20%
宇顺电子	-0.67	6.00%	续亏	10%	-26%
纳思达	4.96	197.82%	续盈	16%	-26%
瀛通通讯	0.51	-19.17%	续盈	3%	-27%
同兴达	0.87	-17.27%	略减	-6%	-28%
贤丰控股	0.08	31.50%	续盈	21%	-29%
扬杰科技	2.35	14.82%	略减		-30%
苏州固锴	0.69	-13.25%	略减		-30%
华天科技	3.27	-15.55%	略减		-30%



百邦科技	0.21	-34.44%	略减	-19%	-31%
电连技术	2.01	-26.77%	略减	-28%	-33%
三雄极光	1.30	-24.64%	略减	-25%	-35%
朗科智能	0.32	-50.14%	略减	-25%	-38%
瑞丰光电	1.00	15.70%	略减	-9%	-39%
好利来	0.17	-24.30%	续盈	10%	-40%
惠伦晶体	0.10	-10.85%	略减	-27%	-42%
鸿利智汇	3.53	35.84%	略减	-25%	-45%
捷荣技术	0.31	-9.02%	续盈	5%	-45%
上海贝岭	0.88	-42.02%	略减	-37%	-48%
伊戈尔	0.34	-39.81%	略减	-42%	-49%
佛山照明	3.24	-52.30%	略减	-35%	-50%
粤照明 B	3.24	-52.30%	略减	-35%	-50%
华灿光电	4.97	33.85%	预减	-22%	-52%
富瀚微	0.48	-40.00%	预减	-43%	-55%
金安国纪	2.37	-40.21%	预减	-35%	-55%
京东方 A	33.79	-47.82%	预减	-54%	-55%
科恒股份	0.51	-62.41%	预减	-39%	-55%
歌尔股份	8.56	-38.20%	预减	-50%	-60%
润欣科技	0.31	-29.06%	预减	-35%	-65%
超频三	0.14	-50.54%	预减	-36%	-65%
三利谱	0.23	-59.31%	预减	-45%	-65%
新亚制程	0.23	-54.27%	预减	-31%	-69%
蓝思科技	10.65	19.23%	预减	-55%	-70%
漫步者	0.54	-46.45%	预减	-40%	-70%
科达利	0.44	-73.91%	预减	-40%	-70%
铭普光磁	0.15	-74.05%	预减	-30%	-75%
厦门信达	0.62	-35.53%	预减	-67%	-78%
精研科技	0.19	-84.18%	预减	-76%	-80%
聚灿光电	-0.83	-189.17%	预减	-77%	-82%
闻泰科技	-1.69	-160.13%	预减	-76%	-83%
智动力	0.10	-60.15%	预减	-69%	-90%
长盈精密	1.77	-67.21%	预减	-70%	-98%
海航科技	0.44	-64.01%	预减	-71%	-99%
海科 B	0.44	-64.01%	预减	-71%	-99%
凤凰光学	-0.04	87.99%	首亏	-121%	-130%
领益智造	-3.52	-133.91%	不确定	-93%	-143%
深纺织 A	0.12	-63.59%	首亏	-133%	-149%
深纺织 B	0.12	-63.59%	首亏	-133%	-149%
国光电器	-0.62	-165.27%	首亏	-200%	-230%
雷曼股份	0.15	-38.93%	首亏	-258%	-282%
长电科技	0.17	-89.42%	首亏	-321%	-359%
金龙机电	-15.54	-605.94%	续亏	-445%	-446%



长方集团	0.04	-85.08%	首亏	-536%	-550%
天津普林	-0.13	-540.41%	首亏	-488%	-558%
劲胜智能	-1.02	-124.35%	首亏	-723%	-724%
和晶科技	-0.40	-145.82%	首亏	-1005%	-1011%
星星科技	0.72	13.29%	首亏	-1369%	-1376%
锦富技术	-0.15	-145.99%	首亏	-1434%	-1442%
奥瑞德	-0.05	-105.88%	首亏	-1440%	-1680%
雪莱特	-0.55	-281.75%	首亏	-1442%	-1800%
大港股份	-1.05	-1173.68%	首亏	-1289%	-1884%
华映科技	-4.61	-355.68%	首亏	-1905%	-2783%
茂硕电源	0.07	-60.57%	首亏	-2396%	-2855%
飞乐音响	-8.28	-587.81%	首亏	-6147%	-6147%
东晶电子	-0.18	-233.52%	首亏	-4462%	-6476%
华东科技	-15.75	-471.44%	首亏	-8255%	-8675%

资料来源: WIND, 长城国瑞证券研究所



4 风险提示

中美贸易谈判进展不及预期；汇率波动带来的汇兑损失；电子行业景气度下滑，下游需求疲软；LED行业竞争加剧，产品价格下滑幅度超预期；手机市场趋近饱和，手机销量增速不及预期导致手机产业链上下游厂商营收、盈利滑坡；5G进展不及预期。

股票投资评级说明

证券的投资评级：

以报告日后的6个月内，证券相对于市场基准指数的涨跌幅为标准，定义如下：

买入：相对强于市场表现20%以上；

增持：相对强于市场表现10%~20%；

中性：相对市场表现在-10%~+10%之间波动；

减持：相对弱于市场表现10%以下。

行业的投资评级：

以报告日后的6个月内，行业相对于市场基准指数的涨跌幅为标准，定义如下：

看好：行业超越整体市场表现；

中性：行业与整体市场表现基本持平；

看淡：行业弱于整体市场表现。

我们在此提醒您，不同证券研究机构采用不同的评级术语及评级标准。我们采用的是相对评级体系，表示投资的相对比重建议；投资者买入或者卖出证券的决定取决于个人的实际情况，比如当前的持仓结构以及其他需要考虑的因素。投资者应阅读整篇报告，以获取比较完整的观点与信息，不应仅仅依靠投资评级来推断结论。

本报告采用的基准指数：沪深300指数。

法律声明：“股市有风险，入市需谨慎”

长城国瑞证券有限公司已通过中国证监会核准开展证券投资咨询业务。在本机构、本人所知情的范围内，本机构、本人以及财产上的利害关系人与所评价的证券没有利害关系。本报告中的信息均来源于公开资料，我们对这些信息的准确性及完整性不作任何保证，不保证报告信息已做最新变更，在任何情况下，报告中的信息或所表达的意见并不构成对所述证券买卖的出价或询价。在任何情况下，我公司不就本报告中的任何内容对任何投资做出任何形式的担保，投资者据此投资，投资风险自我承担。本报告版权归本公司所有，未经本公司事先书面授权，任何机构和个人均不得以任何形式翻版、复制、刊载或转发，否则，本公司将保留随时追究其法律责任的权利。