

# 中泰钢铁每日速递

2019-02-27

【中泰钢铁团队笃慧、赖福洋、邓轲、曹云】

## 今日关注

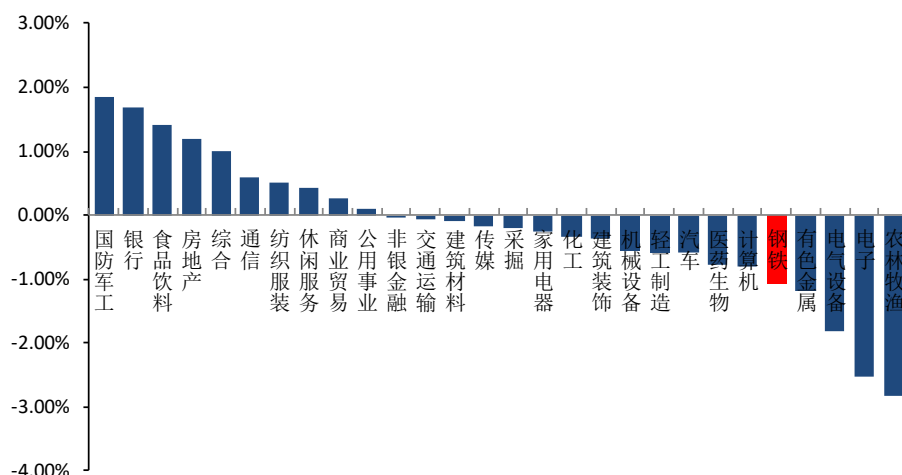
海关：1月出口板材362万吨 废钢1440吨

海关总署最新数据显示，2019年1月我国出口钢铁棒材107万吨，同比增长46.9%；出口钢铁板材362万吨，同比增长40%；1月我国出口废钢1440万吨，同比下降98.1%，出口钢铁板材100万吨，同比未增长。

(来源：西本新干线)

## 今日行情

图表：板块当日涨跌幅排行



来源：中泰证券研究所

图表：板块当日涨跌幅排行

涨幅前五		涨幅后五	
公司名称	涨跌幅	公司名称	涨跌幅
河北宣工	4.96%	永兴特钢	-3.00%
大冶特钢	4.25%	中国东方集团	-2.96%
宏达矿业	4.19%	酒钢宏兴	-2.92%
新兴铸管	2.24%	首钢股份	-2.28%
海南矿业	2.10%	金洲管道	-2.10%

来源：中泰证券研究所

## 钢市行情

- 今日各黑色系品种窄幅震荡。具体来看，期货市场螺纹钢 1905 跌 21 收 3715，热轧卷板 1905 跌 10 收 3734，铁矿石 1905 跌 1 收 593；现货方面，螺纹钢升 10 收 3820，热轧卷板升 30 收 3900，冷轧卷板维持 4260，方坯跌 10 收 3450，普氏跌 0.25 收 83.3。
- 今日全国 25 个主要城市 20mm 三级螺纹钢均价 3991 元/吨，较上一交易日下跌 1 元/吨。
- 今日国内中厚板市场价格持稳，全国 20mm 普板均价 3978 元/吨，较昨日均价无变化，24 家主要城市价格较昨日均无变化。

图表：现货价格

类别	现价	1日变幅	1周变幅	1个月变幅	3个月变幅	一年变幅
热轧卷板	3900	30	3.2%	2.1%	6.0%	-8.2%
冷轧卷板	4260	0	0.7%	2.2%	4.2%	-9.7%
螺纹钢	3820	10	1.6%	1.1%	-1.0%	-6.8%
中厚板	3940	0	0.3%	2.1%	5.9%	-6.2%
线材	3960	0	2.3%	3.7%	9.7%	-7.3%
方坯	3450	-10	1.5%	0.6%	13.1%	-7.3%
铁矿石指数	83.30	-0.25	-4.6%	5.8%	26.6%	4.7%

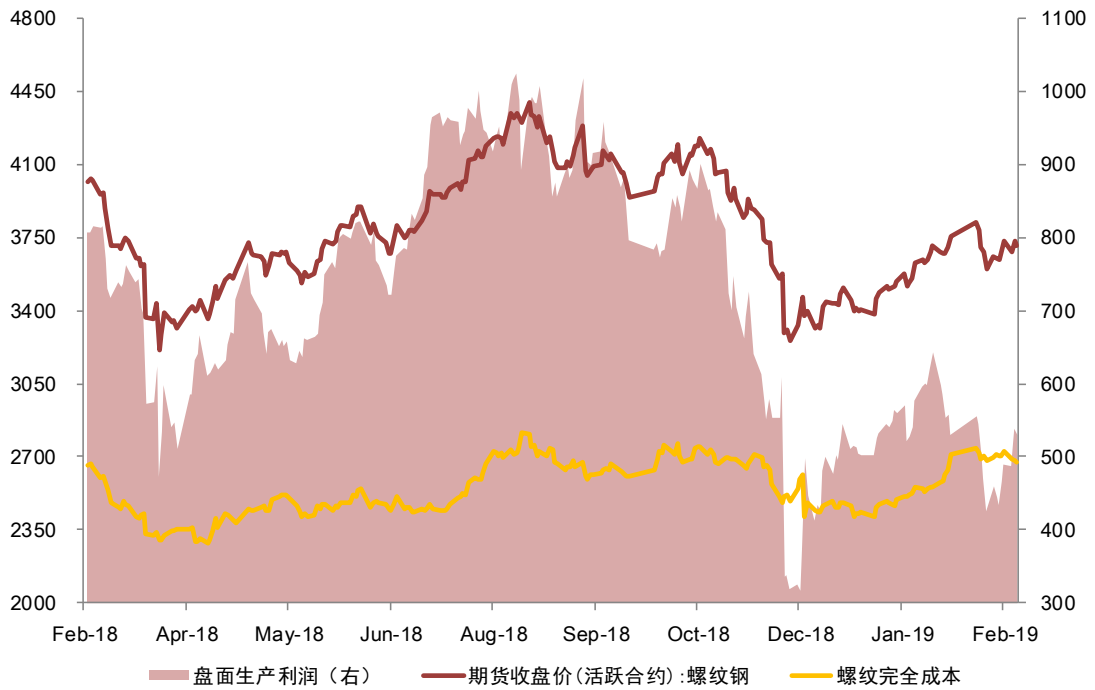
来源：中泰证券研究所

图表：期货价格

类别	合约	收盘价	一日变幅	一周变幅	一月变幅
螺纹钢	1905	3715	-21	2.0%	0.9%
热轧卷板	1905	3734	-10	2.1%	4.1%
焦炭	1905	2122	-22	0.4%	4.0%
焦煤	1905	1296	1	2.4%	6.0%
铁矿石	1905	593	-1	-4.3%	7.7%

来源：中泰证券研究所

图表：螺纹盘面利润



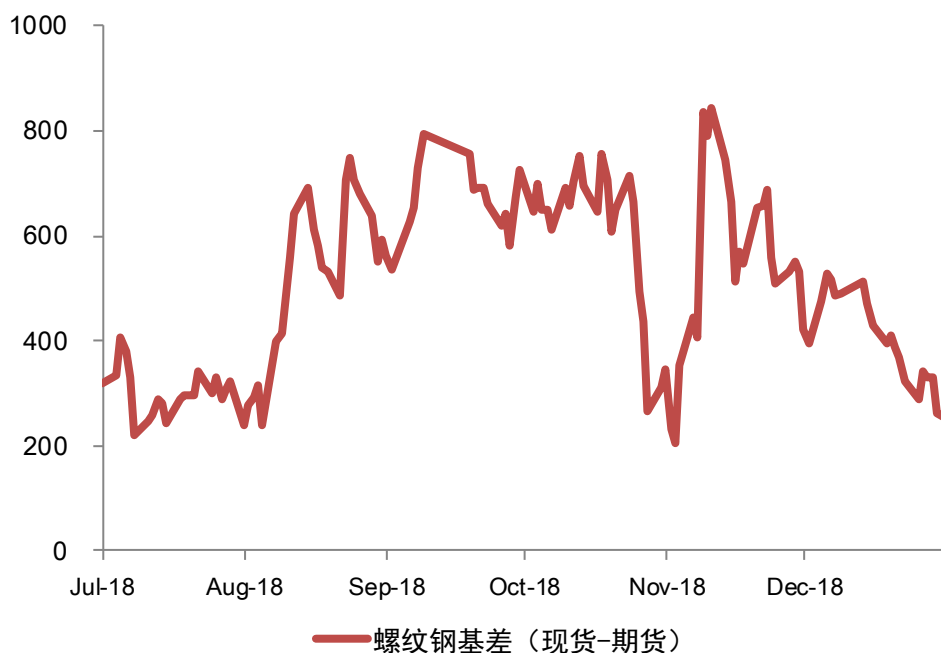
来源：中泰证券研究所

图表：螺纹钢、热轧盘面利润

品种	分数据	最新值	上日值	上周值	上月值
螺纹钢	螺纹钢1905合约价	3715	3736	3641	3681
	螺纹钢完全成本	2672	2683	2704	2576
	螺纹钢盘面生产利润	530	538	434	598
热轧板	热轧1905合约价	3734	3744	3657	3588
	热轧完全成本	2852	2863	2884	2756
	热轧盘面生产利润	367	365	268	338

来源：中泰证券研究所

图表：螺纹钢基差监测



来源：中泰证券研究所

图表：螺纹、热轧与铁矿石基差

品种	分数据	最新值	上日值	上周值	上月值
螺纹钢	螺纹钢1905合约价	3715	3736	3641	3681
	螺纹钢:HRB400 20mm:上海	3820	3810	3760	3780
	螺纹钢基差	220	188	232	212
热轧板	热轧1905合约价	3734	3744	3657	3588
	热轧:4.75mm:上海	3830	3800	3730	3780
	热轧基差	96	56	73	192
铁矿石	铁矿石1905合约价	593	594	620	482
	铁矿石价格指数:62%Fe:CFR中国北方	636	711	750	675
	铁矿石基差	43	118	131	193

来源：中泰证券研究所

## 行业要闻

### 逾六成公司去年业绩增长 钢铁行业效益创历史最佳

截至2月26日，667家上市公司披露去年业绩，逾六成实现业绩增长。其中，7家披露去年业绩的钢铁上市公司，净利润均实现增长。据工信部消息，去年我国钢材行业实现利润4704亿元，同比增长39.3%，效益达到历史最佳水平。

（来源：证券日报）

## 公司公告

### 【中钢天源】

#### 2018 年度业绩快报

报告期内，公司实现营业收入 12.79 亿元，同比增长 10.59%，实现营业利润 1.29 亿元，同比增长 9.06%；实现利润总额 1.37 亿元，同比下降 10.76%；实现归母净利润 1.26 亿元，同比下降 7.38%；基本每股收益较上年同期下降 10.11%；加权平均净资产收益率较上年同期下降 2.02%。

### 【金洲管道】

#### 2018 年度业绩快报

报告期，公司实现营业收入 48.08 亿元，较上年同期增长 24.47%；实现利润总额 2.4 亿元，较上年同期增长 25.08%；归母净利润 1.72 亿元，较上年同期增长 18.03%。期末资产总额 37.63 亿元，比期初增长 15.59%；归属于上市公司股东的所有者权益 22.68 亿元，比期初增长 6.57%。

分析师 笃慧

021-20315128

[duhui@r.qlzq.com.cn](mailto:duhui@r.qlzq.com.cn)

分析师 邓轲

021-20315223

[dengke@r.qlzq.com.cn](mailto:dengke@r.qlzq.com.cn)

分析师 赖福洋

021-20315223

[laify@r.qlzq.com.cn](mailto:laify@r.qlzq.com.cn)

研究助理 曹云

021-20315766

[caoyun@r.qlzq.com.cn](mailto:caoyun@r.qlzq.com.cn)