



002821.SZ

买入

原评级: 买入

市场价格: 人民币 94.50

板块评级: 强于大市

股价表现



(%)	今年至今	1个月	3个月	12个月
绝对	40.0	22.5	41.1	42.5
相对深证成指	6.4	5.0	16.0	56.9

发行股数(百万)	231
流通股(%)	52
流通股市值(人民币 百万)	11,429
3个月日均交易额(人民币 百万)	140
净负债比率(%) (2019E)	净现金
主要股东(%)	
ASYMCHEM LABORATORIES, INCORPORATED	42

资料来源: 公司数据, 聚源及中银国际证券
以2019年3月15日收市价为标准

中银国际证券股份有限公司
具备证券投资咨询业务资格

医药生物: 化学制药

高睿婷

(8621)20328514

ruitng.gao@bocichina.com

证券投资咨询业务证书编号: S1300517080001

邓周宇

075582560525

zhouyu.deng@bocichina.com

证券投资咨询业务证书编号: S1300517050001

凯莱英

科技创新将驱动公司业绩加速增长, 产业链布局逐步落地打开更广阔空间

公司发布2018年年报: 2018年全年实现共营业收入18.35亿元(+28.94%), 归母净利润4.28亿元(+25.49%), 扣非归母净利润3.69亿元(+24.22%); 每股收益1.856元。其中Q4单季实现营业收入6.30亿元(+19.51%), 归母净利润1.67亿元(+19.12%)。略低于此前预期, 主要原因是部分项目延长委托周期及延迟确认收入所致, 预计可于2019年一季度或二季度进行确认。公司业绩保持稳健增长, 国内市场及新增商业化项目提供巨大增量空间和更大业绩弹性。CRO、大分子布局逐步落地开拓更广阔市场, 预期未来持续高增长并有超预期可能, 维持买入评级, 继续重点推荐。

支撑评级的要点

- 国内业务保持高增长: 2018年国内业务收入增长51.48%, 总收入占比提高1.42pp至9.53%, 高于总体增速; 且比重随项目数量增多和单个体量增大不断增加。国内创新药由前期陆续进入中后期及MAH的商业化项目放量都将支持国内市场继续快速扩大。
- 临床后期及商业化项目放量, 早期项目储备积蓄长期发展动力: 2018年III期项目24个, 较上一年度增加50%; 商业化项目27个, 平均每个项目贡献收入达3866.67万元有较大增长(+31.24%), 商业化项目随下游销售放量及III期项目进入商业化均将带来极大业绩弹性空间, 同时MAH制度下有望承接更多商业化订单增厚业绩。I/II期临床项目数量166个(+46.90%)、技术开发项目271个(+43.39%)为将来奠定成长根基。2019年国内外新增商业化订单开始供货, 有超预期可能。
- 订单延迟确认和成本上涨等因素影响短期表现, 长期高成长无忧: Q4由于部分订单延迟确认因此单季增速较低。全年毛利率由于受原材料价格上涨、汇率波动、出口退税率调整、国内早期项目毛利略低等因素影响同比下降4.89pp至46.85%。海外订单重新议价、国内项目逐渐成熟, 利润率将回复正常水平, 汇率、退税率波动为短期影响。销售费用率和研发费用率升高也使得利润率下降。长期仍具有强大增长动能。

评级面临的主要风险

- 下游客户研发失败或销售不达预期的风险; 汇率波动的风险; 国内市场开拓慢于预期的风险; 国际贸易摩擦的风险。

估值

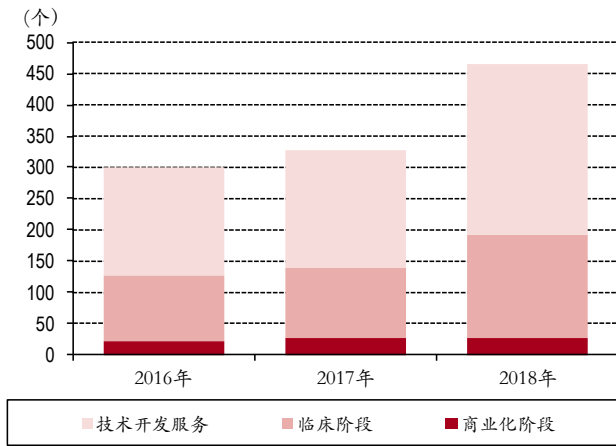
- CDMO行业受益国内创新增量市场和海外市场的产能转移快速成长, 鼓励科技创新加速增长, 公司作为国内领军企业享受更大红利, 今年新增商业化订单提供巨大弹性。产业链布局逐渐完善, 新建产能与项目承接匹配, 将释放更大动力。预计未来3-5年保持高增长态势, 结合年报情况, 我们调整公司盈利预测, 预计公司19-21年净利润分别为5.70/7.39/9.48亿元, 每股收益分别为2.47/3.20/4.11元, 对应市盈率38.2/29.5/23.0倍, 维持买入评级, 继续重点推荐。

投资摘要

年结日: 12月31日	2017	2018	2019E	2020E	2021E
销售收入(人民币 百万)	1,423	1,835	2,402	3,182	4,228
变动(%)	29	29	31	32	33
净利润(人民币 百万)	341	428	570	739	948
全面摊薄每股收益(人民币)	1.479	1.856	2.471	3.203	4.109
变动(%)	35.0	25.5	33.1	29.6	28.3
原先预测摊薄每股收益(人民币)			2.665	3.595	
调整幅度(%)			(7.3)	(10.9)	
全面摊薄市盈率(倍)	63.9	50.9	38.2	29.5	23.0
价格/每股现金流量(倍)	111.0	52.5	32.5	39.1	23.7
每股现金流量(人民币)	0.85	1.80	2.91	2.41	3.99
企业价值/息税折旧前利润(倍)	42.3	42.7	30.1	22.5	16.8
每股股息(人民币)	0.349	0.349	0.494	0.673	0.904
股息率(%)	0.4	0.4	0.5	0.7	1.0

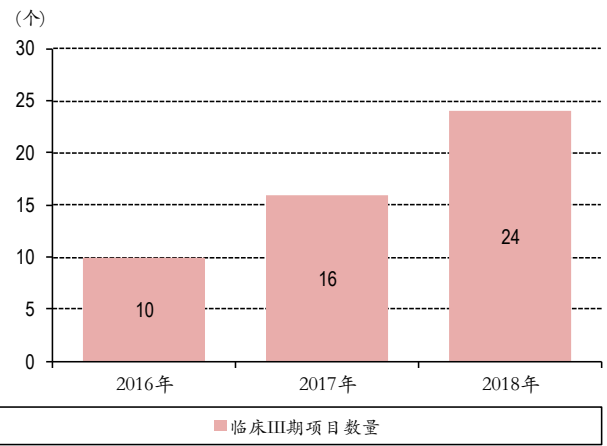
资料来源: 公司数据及中银国际证券预测

图表 1. 各阶段项目数量



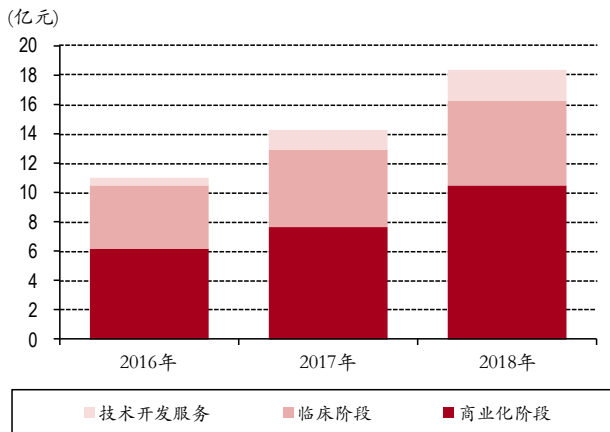
资料来源：公司公告，中银国际证券

图表 2. 临床 III 期项目快速增长



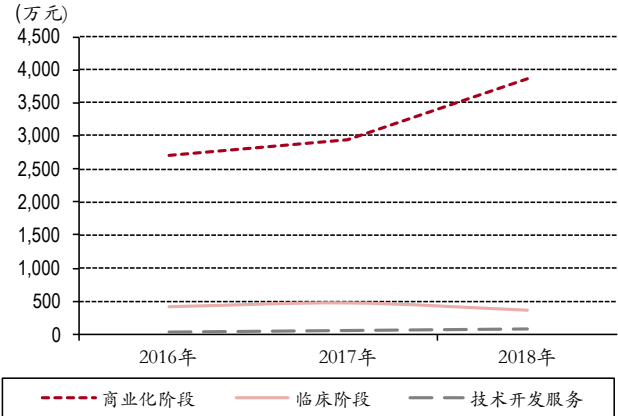
资料来源：公司公告，中银国际证券

图表 3. 各阶段项目收入比重



资料来源：公司公告，中银国际证券

图表 4. 各类型项目单价



资料来源：公司公告，中银国际证券

损益表(人民币 百万)

年结日: 12月31日	2017	2018	2019E	2020E	2021E
销售收入	1,423	1,835	2,402	3,182	4,228
销售成本	(703)	(1,001)	(1,279)	(1,693)	(2,266)
经营费用	(225)	(338)	(437)	(589)	(791)
息税折旧前利润	495	496	686	900	1,170
折旧及摊销	(75)	(103)	(112)	(122)	(132)
经营利润(息税前利润)	420	392	574	778	1,038
净利息收入/(费用)	(52)	(3)	9	13	18
其他收益/(损失)	54	72	58	65	65
税前利润	422	461	641	856	1,121
所得税	(62)	(54)	(71)	(94)	(123)
少数股东权益	(19)	22	(0)	(23)	(50)
净利润	341	428	570	739	948
核心净利润	342	428	571	739	948
每股收益(人民币)	1.479	1.856	2.471	3.203	4.109
核心每股收益(人民币)	1.244	1.856	2.473	3.204	4.109
每股股息(人民币)	0.349	0.349	0.494	0.673	0.904
收入增长(%)	29	29	31	32	33
息税前利润增长(%)	43	(7)	46	35	33
息税折旧前利润增长(%)	39	0	38	31	30
每股收益增长(%)	35	25	33	30	28
核心每股收益增长(%)	13	49	33	30	28

资料来源: 公司数据及中银国际证券预测

现金流量表(人民币 百万)

年结日: 12月31日	2017	2018	2019E	2020E	2021E
税前利润	367	461	641	856	1,121
折旧与摊销	75	103	112	122	132
净利息费用	52	3	(9)	(13)	(18)
运营资本变动	(265)	50	(14)	(28)	(2)
税金	11	(76)	(71)	(94)	(123)
其他经营现金流	(44)	(126)	12	(285)	(190)
经营活动产生的现金流	196	415	672	557	920
购买固定资产净值	2	51	155	75	65
投资减少/增加	(0)	7	2	3	4
其他投资现金流	(302)	(641)	(296)	(150)	(130)
投资活动产生的现金流	(300)	(584)	(139)	(72)	(61)
净增权益	(81)	(81)	(114)	(155)	(209)
净增债务	(186)	0	0	0	0
支付股息	0	27	53	103	221
其他融资现金流	201	11	68	(90)	(203)
融资活动产生的现金流	(65)	(43)	7	(142)	(190)
现金变动	(169)	(211)	539	342	669
期初现金	1,084	839	630	1,169	1,512
公司自由现金流	(104)	(169)	532	485	859
权益自由现金流	(238)	(166)	523	471	840

资料来源: 公司数据及中银国际证券预测

资产负债表(人民币 百万)

年结日: 12月31日	2017	2018	2019E	2020E	2021E
现金及现金等价物	870	703	1,213	1,558	2,233
应收帐款	468	537	784	984	1,412
库存	260	424	467	731	910
其他流动资产	17	30	27	45	56
流动资产总计	1,615	1,694	2,491	3,318	4,610
固定资产	866	1,214	1,256	1,208	1,140
无形资产	67	118	119	119	120
其他长期资产	88	154	92	111	119
长期资产总计	1,022	1,485	1,467	1,439	1,379
总资产	2,637	3,185	3,962	4,761	5,992
应付帐款	153	276	253	429	472
短期债务	0	0	0	0	0
其他流动负债	221	264	514	527	922
流动负债总计	374	540	767	956	1,394
长期借款	0	0	0	0	0
其他长期负债	108	135	117	120	124
股本	230	231	231	231	231
储备	1,978	2,391	2,847	3,431	4,171
股东权益	2,208	2,622	3,078	3,662	4,401
少数股东权益	97	0	0	23	73
总负债及权益	2,637	3,185	3,962	4,761	5,992
每股帐面价值(人民币)	9.57	11.36	13.34	15.87	19.08
每股有形资产(人民币)	9.31	10.86	12.83	15.35	18.56
每股净负债/(现金)(人民币)	(3.65)	(2.73)	(5.07)	(6.55)	(9.45)

资料来源: 公司数据及中银国际证券预测

主要比率(%)

年结日: 12月31日	2017	2018	2019E	2020E	2021E
盈利能力					
息税折旧前利润率(%)	34.8	27.0	28.6	28.3	27.7
息税前利润率(%)	29.5	21.4	23.9	24.4	24.6
税前利润率(%)	25.8	25.1	26.7	26.9	26.5
净利率(%)	20.1	23.3	23.7	23.2	22.4
流动性					
流动比率(倍)	4.3	3.1	3.2	3.5	3.3
利息覆盖率(倍)	8.1	127.9	n.a.	n.a.	n.a.
净权益负债率(%)	净现金	净现金	净现金	净现金	净现金
速动比率(倍)	3.6	2.4	2.6	2.7	2.7
估值					
市盈率(倍)	63.9	50.9	38.2	29.5	23.0
核心业务市盈率(倍)	76.0	50.9	38.2	29.5	23.0
市净率(倍)	9.9	8.3	7.1	6.0	5.0
价格/现金流(倍)	111.0	52.5	32.5	39.1	23.7
企业价值/息税折旧前利润(倍)	42.3	42.7	30.1	22.5	16.8
周转率					
存货周转天数	124.4	124.7	127.1	129.1	132.1
应收帐款周转天数	98.4	100.0	100.4	101.4	103.4
应付帐款周转天数	37.4	42.7	40.2	39.1	38.9
回报率					
股息支付率(%)	28.1	18.8	20.0	21.0	22.0
净资产收益率(%)	14.5	17.7	20.0	21.9	23.5
资产收益率(%)	13.7	11.9	14.3	15.9	17.2
已运用资本收益率(%)	4.0	4.3	5.0	5.5	5.8

资料来源: 公司数据及中银国际证券预测

披露声明

本报告准确表述了证券分析师的个人观点。该证券分析师声明，本人未在公司内、外部机构兼任有损本人独立性与客观性的其他职务，没有担任本报告评论的上市公司的董事、监事或高级管理人员；也不拥有与该上市公司有关的任何财务权益；本报告评论的上市公司或其它第三方都没有或没有承诺向本人提供与本报告有关的任何补偿或其它利益。

中银国际证券股份有限公司同时声明，将通过公司网站披露本公司授权公众媒体及其他机构刊载或者转发证券研究报告有关情况。如有投资者于未经授权的公众媒体看到或从其他机构获得本研究报告的，请慎重使用所获得的研究报告，以防止被误导，中银国际证券股份有限公司不对其报告理解和使用承担任何责任。

评级体系说明

以报告发布日后公司股价/行业指数涨跌幅相对同期相关市场指数的涨跌幅的表现为基准：

公司投资评级：

- 买入：预计该公司在未来6个月内超越基准指数20%以上；
- 增持：预计该公司在未来6个月内超越基准指数10%-20%；
- 中性：预计该公司股价在未来6个月内相对基准指数变动幅度在-10%-10%之间；
- 减持：预计该公司股价在未来6个月内相对基准指数跌幅在10%以上；
- 未有评级：因无法获取必要的资料或者其他原因，未能给出明确的投资评级。

行业投资评级：

- 强于大市：预计该行业指数在未来6个月内表现强于基准指数；
- 中性：预计该行业指数在未来6个月内表现基本与基准指数持平；
- 弱于大市：预计该行业指数在未来6个月内表现弱于基准指数。
- 未有评级：因无法获取必要的资料或者其他原因，未能给出明确的投资评级。

沪深市场基准指数为沪深300指数；新三板市场基准指数为三板成指或三板做市指数；香港市场基准指数为恒生指数或恒生中国企业指数；美股市场基准指数为纳斯达克综合指数或标普500指数。

风险提示及免责声明

本报告由中银国际证券股份有限公司证券分析师撰写并向特定客户发布。

本报告发布的特定客户包括：1) 基金、保险、QFII、QDII 等能够充分理解证券研究报告，具备专业信息处理能力的中银国际证券股份有限公司的机构客户；2) 中银国际证券股份有限公司的证券投资顾问服务团队，其可参考使用本报告。中银国际证券股份有限公司的证券投资顾问服务团队可能以本报告为基础，整合形成证券投资顾问服务建议或产品，提供给接受其证券投资顾问服务的客户。

中银国际证券股份有限公司不以任何方式或渠道向除上述特定客户外的公司个人客户提供本报告。中银国际证券股份有限公司的个人客户从任何外部渠道获得本报告的，亦不应直接依据所获得的研究报告作出投资决策；需充分咨询证券投资顾问意见，独立作出投资决策。中银国际证券股份有限公司不承担由此产生的任何责任及损失等。

本报告期内含保密信息，仅供收件人使用。阁下作为收件人，不得出于任何目的直接或间接复制、派发或转发此报告全部或部分内容予任何其他人，或将此报告全部或部分内容发表。如发现本研究报告被私自刊载或转发的，中银国际证券股份有限公司将及时采取维权措施，追究有关媒体或者机构的责任。所有本报告期内使用的商标、服务标记及标记均为中银国际证券股份有限公司或其附属及关联公司（统称“中银国际集团”）的商标、服务标记、注册商标或注册服务标记。

本报告及其所载的任何信息、材料或内容只提供给阁下作参考之用，并未考虑到任何特别的投资目的、财务状况或特殊需要，不能成为或被视为出售或购买或认购证券或其它金融票据的要约或邀请，亦不构成任何合约或承诺的基础。中银国际证券股份有限公司不能确保本报告中提及的投资产品适合任何特定投资者。本报告的内容不构成对任何人的投资建议，阁下不会因为收到本报告而成为中银国际集团的客户。阁下收到或阅读本报告须在承诺购买任何报告中所指之投资产品之前，就该投资产品的适合性，包括阁下的特殊投资目的、财务状况及其特别需要寻求阁下相关投资顾问的意见。

尽管本报告所载资料的来源及观点都是中银国际证券股份有限公司及其证券分析师从相信可靠的来源取得或达到，但撰写本报告的证券分析师或中银国际集团的任何成员及其董事、高管、员工或其他任何个人（包括其关联方）都不能保证它们的准确性或完整性。除非法律或规则规定必须承担的责任外，中银国际集团任何成员不对使用本报告的材料而引致的损失负任何责任。本报告对其中所包含的或讨论的信息或意见的准确性、完整性或公平性不作任何明示或暗示的声明或保证。阁下不应单纯依靠本报告而取代个人的独立判断。本报告仅反映证券分析师在撰写本报告时的设想、见解及分析方法。中银国际集团成员可发布其它与本报告所载资料不一致及有不同结论的报告，亦有可能采取与本报告观点不同的投资策略。为免生疑问，本报告所载的观点并不代表中银国际集团成员的立场。

本报告可能附载其它网站的地址或超级链接。对于本报告可能涉及到中银国际集团本身网站以外的资料，中银国际集团未有参阅有关网站，也不对它们的内容负责。提供这些地址或超级链接（包括连接到中银国际集团网站的地址及超级链接）的目的，纯粹为了阁下的方便及参考，连结网站的内容不构成本报告的任何部份。阁下须承担浏览这些网站的风险。

本报告所载的资料、意见及推测仅基于现状，不构成任何保证，可随时更改，毋须提前通知。本报告不构成投资、法律、会计或税务建议或保证任何投资或策略适用于阁下个别情况。本报告不能作为阁下私人投资的建议。

过往的表现不能被视作将来表现的指示或保证，也不能代表或对将来表现做出任何明示或暗示的保障。本报告所载的资料、意见及预测只是反映证券分析师在本报告所载日期的判断，可随时更改。本报告中涉及证券或金融工具的价格、价值及收入可能出现上升或下跌。

部分投资可能不会轻易变现，可能在出售或变现投资时存在难度。同样，阁下获得有关投资的价值或风险的可靠信息也存在困难。本报告中包含或涉及的投资及服务可能未必适合阁下。如上所述，阁下须在做出任何投资决策之前，包括买卖本报告涉及的任何证券，寻求阁下相关投资顾问的意见。

中银国际证券股份有限公司及其附属及关联公司版权所有。保留一切权利。

中银国际证券股份有限公司

中国上海浦东
银城中路 200 号
中银大厦 39 楼
邮编 200121
电话: (8621) 6860 4866
传真: (8621) 5888 3554

相关关联机构:

中银国际研究有限公司

香港花园道一号
中银大厦二十楼
电话: (852) 3988 6333
致电香港免费电话:
中国网通 10 省市客户请拨打: 10800 8521065
中国电信 21 省市客户请拨打: 10800 1521065
新加坡客户请拨打: 800 852 3392
传真: (852) 2147 9513

中银国际证券有限公司

香港花园道一号
中银大厦二十楼
电话: (852) 3988 6333
传真: (852) 2147 9513

中银国际控股有限公司北京代表处

中国北京市西城区
西单北大街 110 号 8 层
邮编: 100032
电话: (8610) 8326 2000
传真: (8610) 8326 2291

中银国际(英国)有限公司

2/F, 1 Lothbury
London EC2R 7DB
United Kingdom
电话: (4420) 3651 8888
传真: (4420) 3651 8877

中银国际(美国)有限公司

美国纽约市美国大道 1045 号
7 Bryant Park 15 楼
NY 10018
电话: (1) 212 259 0888
传真: (1) 212 259 0889

中银国际(新加坡)有限公司

注册编号 199303046Z
新加坡百得利路四号
中国银行大厦四楼(049908)
电话: (65) 6692 6829 / 6534 5587
传真: (65) 6534 3996 / 6532 3371