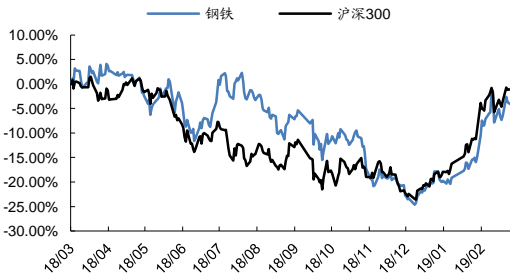


研究所  
证券分析师: 谭倩 S0350512090002  
0755-83473923  
联系人: 李浩  
021-68930177 lih07@ghzq.com.cn

## 需求较好局面或延续，短期内供给将受抑制

### ——钢铁行业周报

最近一年行业走势



行业相对表现

表现	1M	3M	12M
钢铁	12.5	20.9	-5.2
沪深300	8.9	26.6	-1.8

#### 相关报告

- 《钢铁行业周报: 节后下游需求好于预期, 继续看好板块估值修复》——2019-03-05
- 《钢铁行业周报: 宏观环境仍然友好, 继续看好板块跟随大盘反弹》——2019-02-25
- 《钢铁行业周报: 1月社融增速超预期, 看好板块跟随大盘反弹》——2019-02-19
- 《钢铁行业周报: 库存累积需调整, 静待需求证实》——2019-02-12
- 《钢铁行业周报: 预期持续修复, 焦炭螺纹钢反弹》——2019-01-08

#### 投资要点:

- 钢材价格继续回升。**本周(3月18日-3月25日)本周螺纹钢价格上涨50元/吨, 上海地区为3940元/吨。本周热卷价格上涨, 上海地区上涨70元/吨至3880元/吨。本周冷轧价格上涨, 上海地区上升70元/吨至4400元/吨。本周镀锌价格上涨, 上海地区上涨50元/吨为4680元/吨。本周高线价格上涨, 上海地区上涨40元/4130元/吨。本周中板价格上涨, 上海地区上涨20元/吨至4000元/吨。
- 社会库存小幅上行。**本周钢材社会库存下降100.54万吨至1679万吨, 其中螺纹钢下降56.2万吨至916.94万吨; 线材下降22.06吨至276.14吨; 热卷下降10.04万吨至255.31万吨; 中板下降9.85万吨至116.46万吨; 冷轧下降2.39万吨至114.99万吨。
- 原料价格焦煤持平、焦炭下跌, 矿石微跌。**本周河北主焦煤车板价持平为1560元/吨, 山西一级冶金焦车板价下跌100元/吨至1790元/吨。本周矿石价格微涨, 普氏62%矿石指数上涨0.6美元/吨至86.80美元/吨, 唐山66%铁精粉价格下跌10元/吨至775元/吨。本周全国主要港口铁矿石库存上升18.6万吨至1.478亿吨, 日均疏港量上升44.07吨至292.8万吨。
- 行业推荐评级。**本周申万钢铁行上涨2.35%, 弱于沪深300指数(上涨2.37%), 社会库存、厂库去化较好, 各品种钢材价格继续回升, 节后行业下游需求超预期。PPI仍处下行通道, 但供需格局尚可, 不排除年中经济企稳, 需求好转情形。信用底逐步踩实、逆周期调节升级及外围环境转暖推动板块延续中级反弹机会。看好维持行业评级为“推荐”。
- 本周重点推荐个股及逻辑:**节后行业整体“供需双强”, 需求层面基建投资反弹逐步加速, 地产新开工同比虽随销售走低、但施工走强、韧性尚可, 制造业投资表现欠佳、但随着增值税减税逐步铺开、需求有望逐步好转。供给端由于去年采暖季限产放松, 高炉开工率同比处高位, 但近期河北等地可能因空气质量考核及有色、煤炭、化工等行业矿难事件而使限产和安全检查再度趋严, 短期内供给会受到一定抑制, 利好钢材现货价格。宏观基本面虽处下行阶段, 但政府逆周期调节加码, 市场流动性也处宽松状态, 市场中级反弹根基尚在, 未来看好板块年报、一季报行情。推荐低估值、高分红个

股方大特钢、三钢闽光、华菱钢铁、八一钢铁、新钢股份、韶钢松山。

- **风险提示：** 钢材产量快速增加；国外钢材价格下跌超预期；国外矿山主动减产；相关重点公司未来业绩的不确定性。

### 重点关注公司及盈利预测

重点公司 代码	股票 名称	2019/3/24 股价	EPS			PE			投资 评级
			2018E	2019E	2020E	2018E	2019E	2020E	
002110.SZ	三钢闽光	17.10	3.89	4.29	4.35	4.40	3.99	3.93	增持
600507.SH	方大特钢	14.67	2.02	2.10	2.19	7.26	6.99	6.70	买入
600581.SH	八一钢铁	5.03	2.24	2.29	2.38	2.25	2.20	2.11	买入
000932.SZ	华菱钢铁	7.80	2.33	2.33	2.38	3.35	3.35	3.28	买入
000717.SZ	*韶钢松山	5.95	0.98	0.99	1.73	6.07	6.01	3.44	增持
600782.SH	新钢股份	6.30	1.43	1.45	1.48	4.41	4.34	4.26	增持

资料来源：Wind，国海证券研究所（\*韶钢松山盈利预测取自wind一致预期）

## 内容目录

1、 行业与个股市场表现 .....	5
1.1、 钢铁行业指数涨跌排名 .....	5
1.2、 本周钢铁个股表现 .....	5
1.3、 吨钢市值 .....	5
2、 原料价格焦煤持平、焦炭下跌、矿石微涨 .....	6
2.1、 焦煤持平、焦炭下跌 .....	6
2.2、 矿石价格微涨 .....	7
3、 钢材市场价继续回升 .....	8
3.1、 钢材价格继续回升 .....	8
3.2、 钢材社库、厂库去化 .....	10
3.3、 钢材利润回升 .....	10
4、 行业评级及投资策略 .....	11
5、 本周重点推荐个股及逻辑 .....	11
6、 风险提示 .....	12

## 图表目录

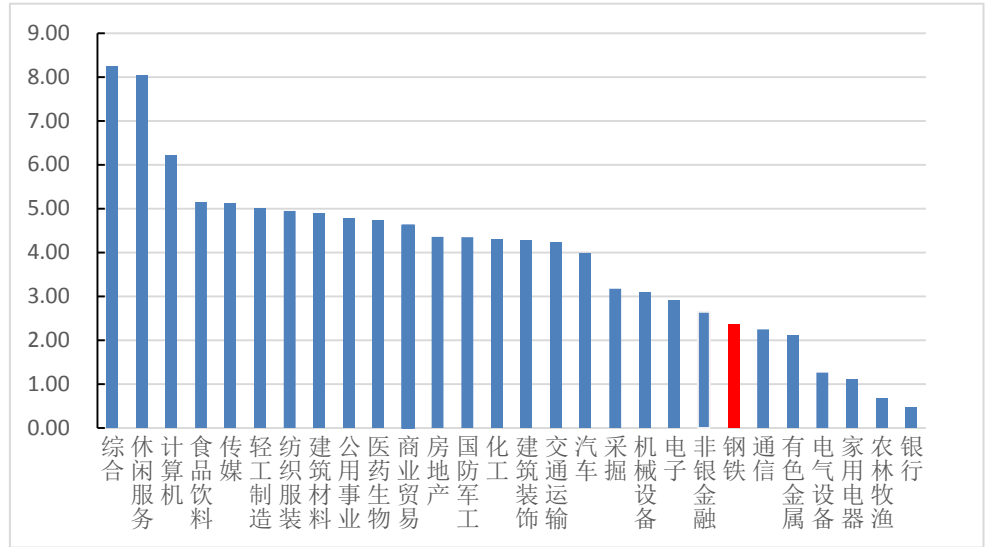
图 1: 申万一级行业指数涨跌幅排名 .....	5
图 2: 焦煤价格 单位: 元/吨 .....	7
图 3: 焦炭价格 单位: 元/吨 .....	7
图 4: 焦煤库存 单位: 天、万吨 .....	7
图 5: 焦炭库存 单位: 天、万吨 .....	7
图 6: 国内外矿石价格 单位: 美元/吨, 元/吨 .....	7
图 7: 港口现货价格 单位: 元/湿吨 .....	7
图 8: 四大矿山发货量 单位: 万吨 .....	8
图 9: 港口到货量 单位: 万吨 .....	8
图 10: 国产矿产量及开工 单位: 万吨/日, % .....	8
图 11: 铁矿石疏港量及库存 单位: 万吨 .....	8
图 12: 螺纹钢价格 单位: 元/吨 .....	9
图 13: 热卷价格 单位: 元/吨 .....	9
图 14: 冷轧价格 单位: 元/吨 .....	9
图 15: 镀锌价格 单位: 元/吨 .....	9
图 16: 高线价格 单位: 元/吨 .....	9
图 17: 中板价格 单位: 元/吨 .....	9
图 18: 高炉开工与盈利比例 单位: % .....	10
图 19: 粗钢旬产量及库存 单位: 万吨 .....	10
图 20: 螺纹钢及线材周产量 单位: 万吨 .....	10
图 21: 主要品种社会库存 单位: 万吨 .....	10
图 22: 螺纹毛利 单位: 元/吨 .....	11
图 23: 热卷毛利 单位: 元/吨 .....	11
表 1: 本周 (3月 18 日-3月 24 日) 钢铁股涨跌幅排名 .....	5
表 2: 主要钢铁上市公司吨钢市值表 (3月 24 日更新) .....	6

# 1、行业与个股市场表现

## 1.1、钢铁行业指数涨跌排名

本周（3月18日-3月24日）钢铁指数上涨2.35%，在28个行业指数中排名第22，走势弱于沪深300指数（上涨2.37%）。

图1：申万一级行业指数涨跌幅排名



资料来源：wind、国海证券研究所

## 1.2、本周钢铁个股表现

本周钢铁板块随大盘震荡反弹，抚顺特钢、常宝股份、八一钢铁涨幅靠前，分别上涨22.01%、10.89%、10.31%，收益率较低的是沙钢股份、鞍钢股份、本钢板B，收益率为-1.73%、0.17%、0.84%。

表1：本周（3月18日-3月24日）钢铁股涨跌幅排名

涨幅前五				跌幅前五			
公司名称	涨跌幅%	收盘价	PE(TTM)	公司名称	涨跌幅%	收盘价	PE(TTM)
抚顺特钢	22.01	4.49	-5.78	沙钢股份	-1.73	10.22	19.16
常宝股份	10.89	6.21	12.30	鞍钢股份	0.17	5.89	5.36
八一钢铁	10.31	5.03	8.76	本钢板B	0.84	2.41	7.30
大冶特钢	9.54	12.51	11.02	河钢股份	1.16	3.49	12.38
金洲管道	8.66	8.16	22.13	方大特钢	1.17	14.67	7.27

资料来源：Wind、国海证券研究所

## 1.3、吨钢市值

在目前去产能的大背景下，利润集中在炼铁炼钢环节，因此上市公司中吨钢市值小的公司的利润弹性大。

表 2：主要钢铁上市公司吨钢市值表（3 月 24 日更新）

公司代码	钢铁企业	市值：亿元	钢材产量：万吨	吨钢市值：元/吨
600569.SH	安阳钢铁	93	809	1154
000932.SZ	*ST 华菱	241	1489	1620
600782.SH	新钢股份	205	810	2531
000709.SZ	河钢股份	378	2786	1357
000761.SZ	本钢板材	162	950	1709
600581.SH	八一钢铁	77	500	1539
600282.SH	南钢股份	192	833	2309
000898.SZ	鞍钢股份	438	1986	2204
600808.SH	马钢股份	314	1374	2287
000825.SZ	太钢不锈	305	1028	2964
600231.SH	凌钢股份	97	353	2755
600022.SH	山东钢铁	221	903	2449
000717.SZ	韶钢松山	150	498	3003
002110.SZ	三钢闽光	284	618	4599
600307.SH	酒钢宏兴	155	550	2824
600019.SH	宝钢股份	1686	4394	3838
600507.SH	方大特钢	220	360	6110
600126.SH	杭钢股份	182	438	4156
000708.SZ	大冶特钢	56	113	4995
000959.SZ	首钢股份	237	652	3643
600010.SH	包钢股份	889	1230	7227

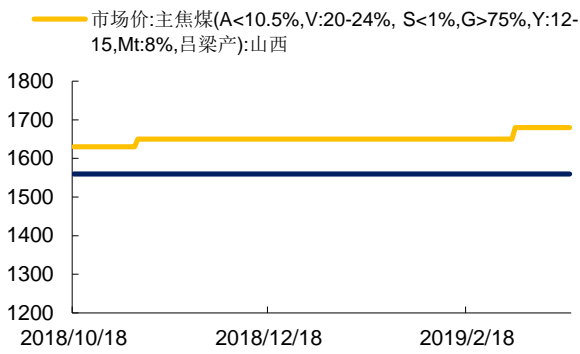
资料来源：Wind、国海证券研究所

## 2、原料价格焦煤持平、焦炭下跌、矿石微涨

### 2.1、焦煤持平、焦炭下跌

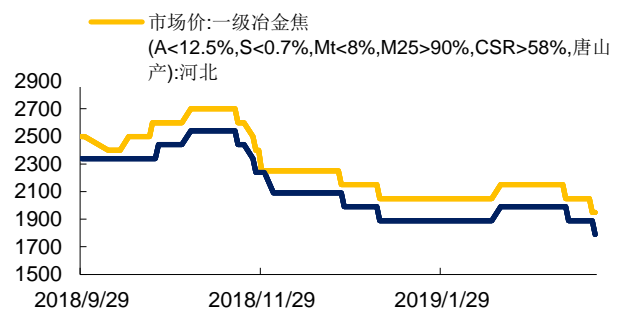
本周河北主焦煤车板价持平为 1560 元/吨，山西一级冶金焦车板价下跌 100 元/吨至 1790 元/吨。本周炼焦煤库存上升，港口库上升 18 万吨至 318 万吨。本周港口焦炭库存下降 8 万吨至 12.7 万吨，钢厂焦炭库存可用天数为 12.7 天。

图 2: 焦煤价格 单位: 元/吨



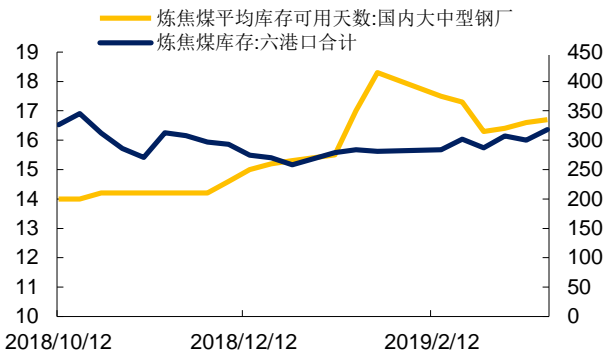
资料来源: Wind、国海证券研究所

图 3: 焦炭价格 单位: 元/吨



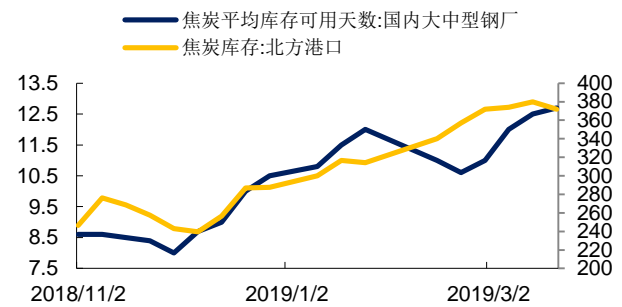
资料来源: Wind、国海证券研究所

图 4: 焦煤库存 单位: 天、万吨



资料来源: Wind、国海证券研究所

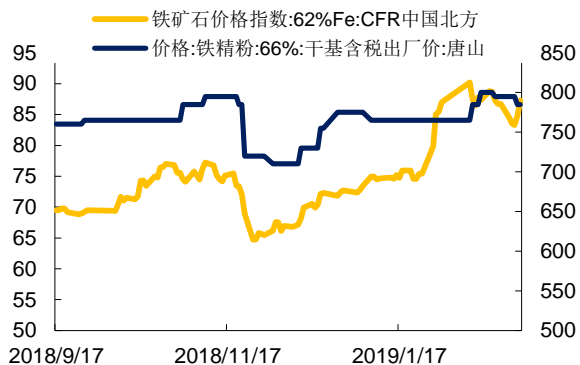
图 5: 焦炭库存 单位: 天、万吨



资料来源: Wind、国海证券研究所

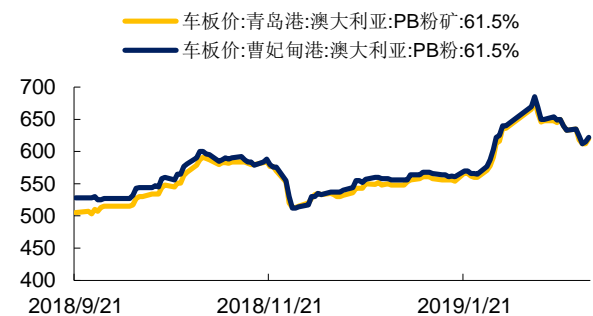
## 2.2、矿石价格微涨

图 6: 国内外矿石价格 单位: 美元/吨, 元/吨



资料来源: Wind、国海证券研究所

图 7: 港口现货价格 单位: 元/湿吨



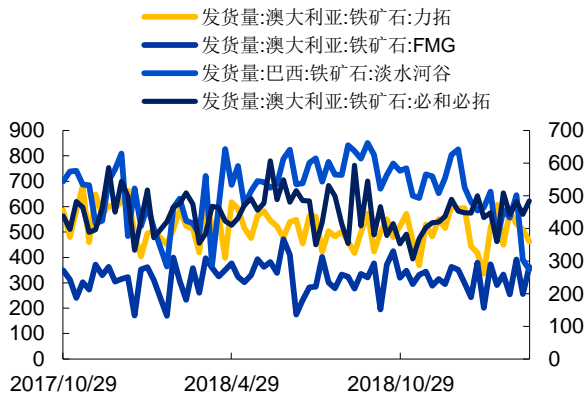
资料来源: Wind、国海证券研究所

本周矿石价格微涨，普氏 62% 矿石指数上涨 0.6 美元/吨至 86.80 美元/吨，唐山 66% 铁精粉价格下跌 10 元/吨至 775 元/吨。本周港口现货价格方面，青岛

PB 粉矿价格下跌 14 元/湿吨至 620 元/湿吨。

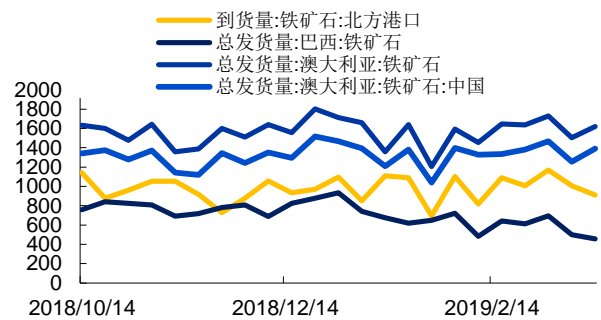
矿石供应方面,3月中旬四大矿山合计发货量上升 63.6 万吨至 1662.4 万吨,北方港口矿石到港量下降 96.1 万吨至 911.5 万吨。三月中旬国内矿山开工率较三月初下降 0.2pct. 至 63.36%,铁精粉日产量下降 0.1 万吨/日,至 39.99 万吨/日。本周全国主要港口铁矿石库存上升 18.6 万吨至 1.478 亿吨,日均疏港量上升 44.07 吨至 292.8 万吨。

图 8: 四大矿山发货量 单位: 万吨



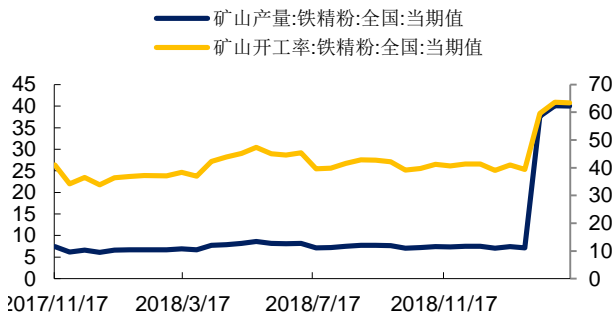
资料来源: Wind、国海证券研究所

图 9: 港口到货量 单位: 万吨



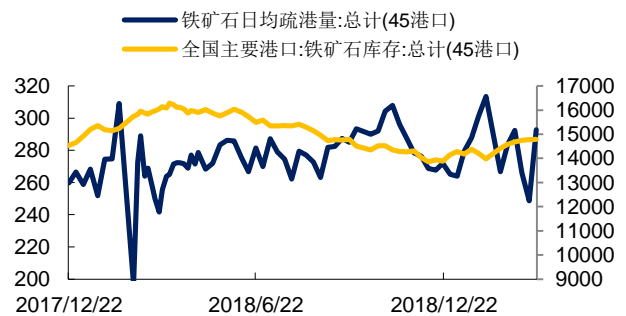
资料来源: Wind、国海证券研究所

图 10: 国产矿产量及开工 单位: 万吨/日, %



资料来源: Wind、国海证券研究所

图 11: 铁矿石疏港量及库存 单位: 万吨



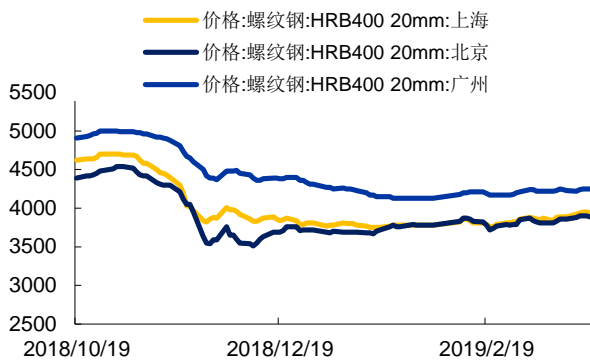
资料来源: Wind、国海证券研究所

### 3、钢材市场价继续回升

#### 3.1、钢材价格继续回升

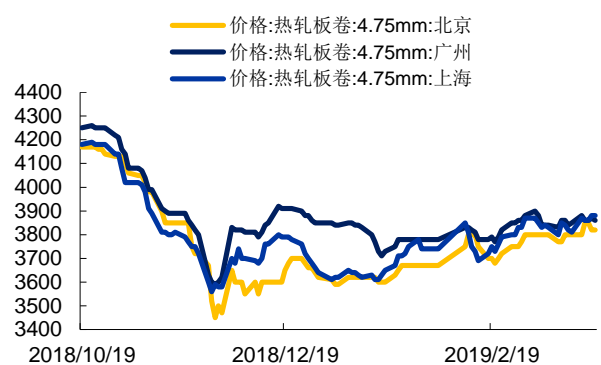


图 12: 螺纹钢价格 单位: 元/吨



资料来源: Wind、国海证券研究所

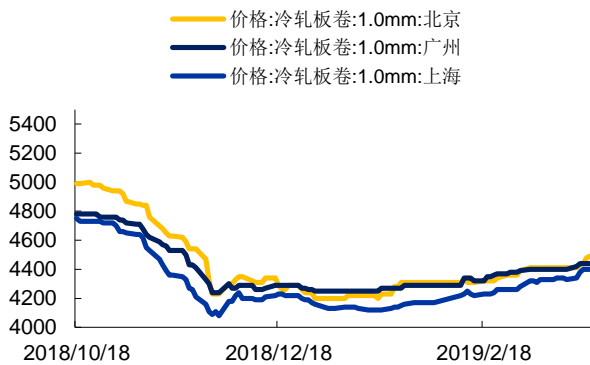
图 13: 热卷价格 单位: 元/吨



资料来源: Wind、国海证券研究所

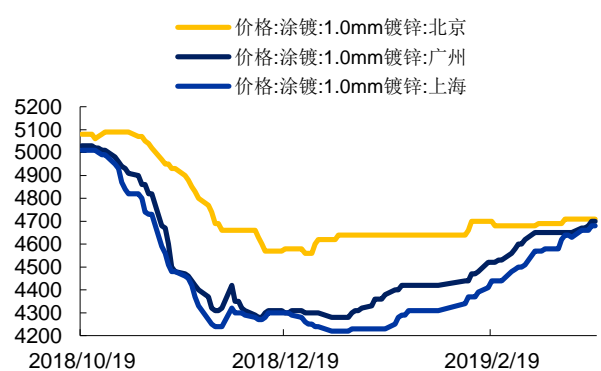
本周螺纹钢价格上涨 50 元/吨, 上海地区为 3940 元/吨。本周热卷价格上涨, 上海地区上涨 70 元/吨至 3880 元/吨。本周冷轧价格上涨, 上海地区上升 70 元/吨至 4400 元/吨。本周镀锌价格上涨, 上海地区上涨 50 元/吨为 4680 元/吨。本周高线价格上涨, 上海地区上涨 40 元/4130 元/吨。本周中板价格上涨, 上海地区上涨 20 元/吨至 4000 元/吨。

图 14: 冷轧价格 单位: 元/吨



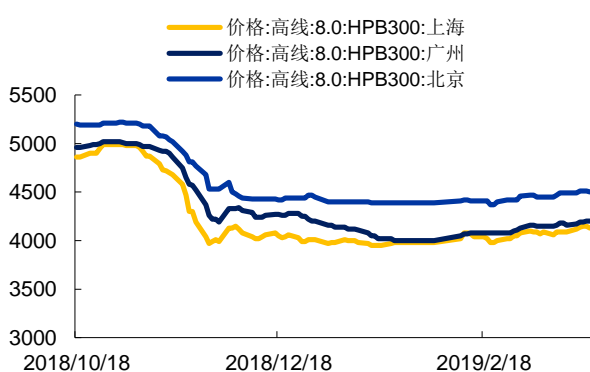
资料来源: Wind、国海证券研究所

图 15: 镀锌价格 单位: 元/吨



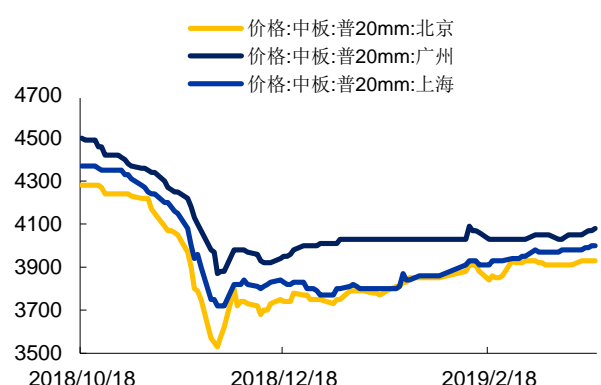
资料来源: Wind、国海证券研究所

图 16: 高线价格 单位: 元/吨



资料来源: Wind、国海证券研究所

图 17: 中板价格 单位: 元/吨



资料来源: Wind、国海证券研究所

### 3.2、钢材社库、厂库去化

本周高炉开工率上升 1.11pct. 至 63.40%，钢厂盈利比例为 76.07%。二月末重点企业粗钢产量 196.10 万吨/天，较二月中旬上升 1.36 万吨/天，重点企业库存 1427.58 万吨，较二月下旬下降 42.61 万吨。本周螺纹钢产量上升 2.07 万吨至 325.12 万吨，线材产量上升 4.58 万吨至 134.46 万吨。本周钢材社会库存下降 100.54 万吨至 1679 万吨，其中螺纹钢下降 56.2 万吨至 916.94 万吨；线材下降 22.06 吨至 276.14 吨；热卷下降 10.04 万吨至 255.31 万吨；中板下降 9.85 万吨至 116.46 万吨；冷轧下降 2.39 万吨至 114.99 万吨。

图 18：高炉开工与盈利比例 单位：%

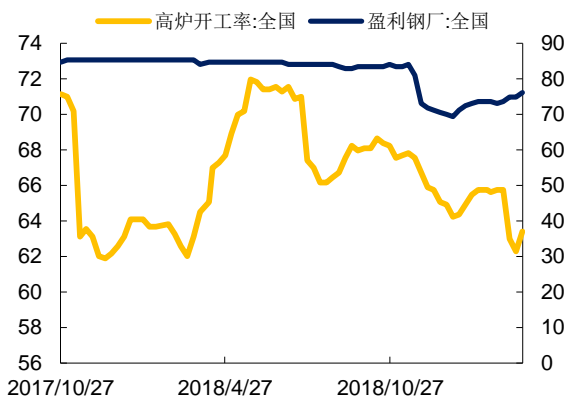
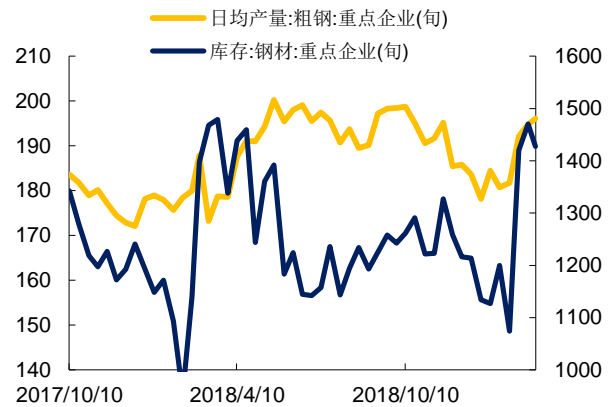


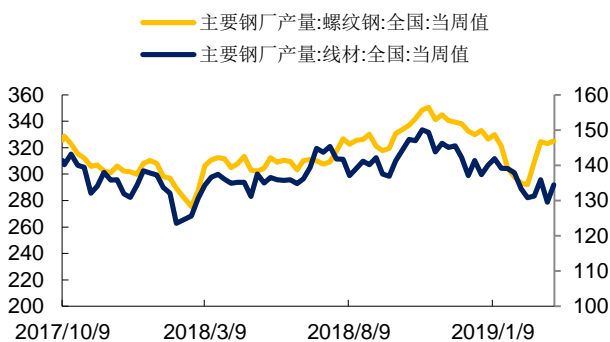
图 19：粗钢旬产量及库存 单位：万吨



资料来源：Wind、国海证券研究所

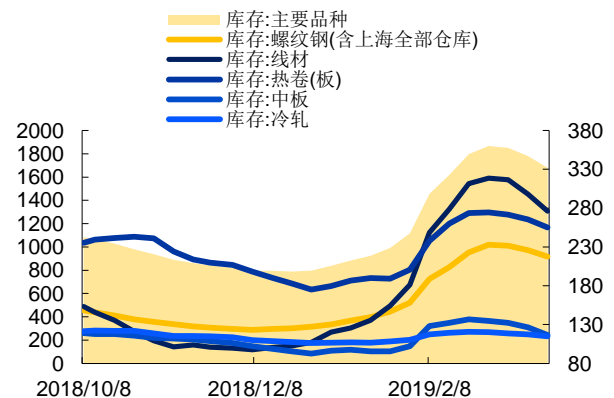
资料来源：Wind、国海证券研究所

图 20：螺纹钢及线材周产量 单位：万吨



资料来源：Wind、国海证券研究所

图 21：主要品种社会库存 单位：万吨



资料来源：Wind、国海证券研究所

### 3.3、钢材利润回升

图 22: 螺纹毛利 单位: 元/吨

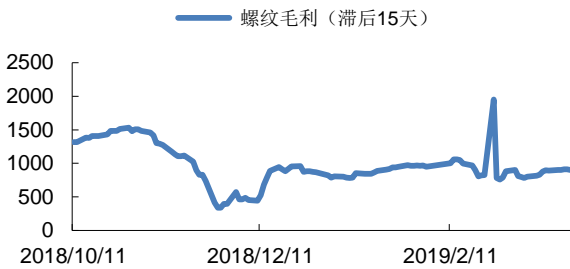


图 23: 热卷毛利 单位: 元/吨



资料来源: Wind、国海证券研究所

资料来源: Wind、国海证券研究所

本周原材料中焦煤价格持平、焦炭下跌, 矿石微涨, 所有钢材现货价格继续回升, 社库、厂库去化幅度较大, 按滞后 15 天模型测算螺纹钢毛利润上升至 900 元/吨, 热卷毛利上升至 780 元/吨。

## 4、行业评级及投资策略

本周申万钢铁行上涨 2.35%, 弱于沪深 300 指数 (上涨 2.37%), 社会库存、厂库去化较好, 各品种钢材价格继续回升, 节后行业下游需求超预期。PPI 仍处下行通道, 但供需格局尚可, 不排除年中经济企稳, 需求好转情形。信用底逐步踏实、逆周期调节升级及外围环境转暖推动板块延续中级反弹机会。看好维持行业评级为“推荐”。

## 5、本周重点推荐个股及逻辑

节后行业整体“供需双强”, 需求层面基建投资反弹逐步加速, 地产新开工同比虽随销售走低、但施工走强、韧性尚可, 制造业投资表现欠佳、但随着增值税减税逐步铺开、需求有望逐步好转。供给端由于去年采暖季限产放松, 高炉开工率同比处高位, 但近期河北等地可能因空气质量考核及有色、煤炭、化工等行业矿难事件而使限产和安全生产检查再度趋严, 短期内供给会受到一定抑制, 利好钢材现货价格。宏观基本面虽处下行阶段, 但政府逆周期调节加码, 市场流动性也处宽松状态, 市场中级反弹根基尚在, 未来看好板块年报、一季报行情。推荐低估值、高分红个股方大特钢、三钢闽光、华菱钢铁、八一钢铁、新钢股份、韶钢松山。

重点关注公司及盈利预测

重点公司 代码	股票 名称	2019/3/24 股价	EPS			PE			投资 评级
			2018E	2019E	2020E	2018E	2019E	2020E	
002110.SZ	三钢闽光	17.10	3.89	4.29	4.35	4.40	3.99	3.93	增持
600507.SH	方大特钢	14.67	2.02	2.10	2.19	7.26	6.99	6.70	买入
600581.SH	八一钢铁	5.03	2.24	2.29	2.38	2.25	2.20	2.11	买入
000932.SZ	华菱钢铁	7.80	2.33	2.33	2.38	3.35	3.35	3.28	买入
000717.SZ	*韶钢松山	5.95	0.98	0.99	1.73	6.07	6.01	3.44	增持
600782.SH	新钢股份	6.30	1.43	1.45	1.48	4.41	4.34	4.26	增持

资料来源: Wind, 国海证券研究所 (\*韶钢松山盈利预测取自 wind 一致预期)

## 6、风险提示

- 1) 钢材产量快速增加;
- 2) 国外钢材价格下跌超预期;
- 3) 国外矿山主动减产;
- 4) 相关重点公司未来业绩的不确定性。

## 【煤炭钢铁有色组介绍】

谭倩，8 年行业研究经验，研究所副所长、首席分析师、电力设备新能源组长、环保公用事业组长、主管行业公司研究，对内创新业务。水晶球分析师公用事业行业公募机构榜单 2016 年第三名、2014 年第五名，2013 年第四名。

李浩，工商管理硕士，十年钢铁行业工作经验，七年钢铁市场研究经验，曾就职武钢股份。目前从事钢铁行业及上市公司研究。

## 【分析师承诺】

谭倩，本人具有中国证券业协会授予的证券投资咨询执业资格并注册为证券分析师，以勤勉的职业态度，独立、客观地出具本报告。本报告清晰准确地反映了本人的研究观点。本人不曾因，不因，也将不会因本报告中的具体推荐意见或观点而直接或间接收到任何形式的补偿。

## 【国海证券投资评级标准】

### 行业投资评级

推荐：行业基本面向好，行业指数领先沪深 300 指数；

中性：行业基本面稳定，行业指数跟随沪深 300 指数；

回避：行业基本面向淡，行业指数落后沪深 300 指数。

### 股票投资评级

买入：相对沪深 300 指数涨幅 20%以上；

增持：相对沪深 300 指数涨幅介于 10%~20%之间；

中性：相对沪深 300 指数涨幅介于-10%~10%之间；

卖出：相对沪深 300 指数跌幅 10%以上。

## 【免责声明】

本报告仅供国海证券股份有限公司（简称“本公司”）的客户使用。本公司不会因接收人收到本报告而视其为客户。客户应当认识到有关本报告的短信提示、电话推荐等只是研究观点的简要沟通，需以本公司的完整报告为准，本公司接受客户的后续问询。

本公司具有中国证监会许可的证券投资咨询业务资格。本报告中的信息均来源于公开资料及合法获得的相关内部外部报告资料，本公司对这些信息的准确性及完整性不作任何保证，不保证其中的信息已做最新变更，也不保证相关的建议不会发生任何变更。本报告所载的资料、意见及推测仅反映本公司于发布本报告当日的判断，本报告所指的证券或投资标的的价格、价值及投资收入可能会波动。在不同时期，本公司可发出与本报告所载资料、意见及推测不一致的报告。报告中的内容和意见仅供参考，在任何情况下，本报告中所表达的意见并不构成对所述证券买卖的出价和征价。本公司及其本公司员工对使用本报告及其内容所引发的任何直接或间接损失概不负责。本公司或关联机构可能会持有报告中所提到的公司所发行的证券头寸并进行交易，还可能为这些公司提供或争取提供投资银行、财务顾问或者金融产品等服务。本公司在知晓范围内依法合规地履行披露义务。

## 【风险提示】

市场有风险，投资需谨慎。投资者不应将本报告为作出投资决策的唯一参考因素，亦不应认为本报告可以取代自己的判断。在决定投资前，如有需要，投资者务必向本公司或其他专业人士咨询并谨慎决策。在任何情况下，本报告中的信息或所表述的意见均不构成对任何人的投资建议。投资者务必注意，其据此做出的任何投资决策与本公司、本公司员工或者关联机构无关。

若本公司以外的其他机构（以下简称“该机构”）发送本报告，则由该机构独自为此发送行为负责。通过此途径获得本报告的投资者应自行联系该机构以要求获悉更详细信息。本报告不构成本公司向该机构之客户提供的投资建议。

任何形式的分享证券投资收益或者分担证券投资损失的书面或口头承诺均为无效。本公司、本公司员工或者关联机构亦不为该机构之客户因使用本报告或报告所载内容引起的任何损失承担任何责任。

### 【郑重声明】

本报告版权归国海证券所有。未经本公司的明确书面特别授权或协议约定，除法律规定的情况外，任何人不得对本报告的任何内容进行发布、复制、编辑、改编、转载、播放、展示或以其他方式非法使用本报告的部分或者全部内容，否则均构成对本公司版权的侵害，本公司有权依法追究其法律责任。