

# 年报披露期，关注绩优及创新标的

## ——行业周报

✉：张海涛 执业证书编号：S1230517080002  
☎：021-80106045  
✉：chenyatian@stocke.com.cn

### □ 一周行情回顾

本周医药生物指数上涨 0.70%，低于沪深 300 指数 0.31 个百分点，申万医药二级子行各有涨跌，其中生物制品板块上涨幅度最大为 2.63%，而医药商业板块下跌幅度最大为 3.40%。

### □ 政策及行业动向

1) FDA 批准 UCB Pharma 开发的非放射性轴性脊柱关节炎治疗药物 CIMZIA。该药物将用于治疗具有炎症的非放射性轴性脊柱炎。FDA 的批准使 CIMZIA 成为世界上第一个也是唯一一个治疗 nr-axSpA 的药物。CIMZIA 还被 FDA 批准用于强直性脊柱炎、类风湿性关节炎、银屑病、斑块性银屑病和克罗恩病等的治疗。2) 3月28日，国家药品监督管理局官网发布《关于发布化学仿制药参比制剂遴选与确定程序的公告》。要求该公告自发布之日起实施，原国家食品药品监督管理总局于 2016 年 5 月发布的《关于发布仿制药质量和疗效一致性评价参比制剂备案与推荐程序的公告》（2016 年第 99 号）同时废止，原发布的参比制剂相关文件与该公告不一致的，以该公告为准。3月27日，广州人民政府网发布《广州市医疗保障局关于明确国家组织集中采购药品医保支付标准的通知》，4月1日正式执行。其中，国家采购非中选药品 2018 年底价格为中选价格 2 倍以上的，以 2018 年底价格的 70% 作为医保支付标准；国家采购非中选药品 2018 年底价格在中选价格和中选价格 2 倍以内（含 2 倍）的，以中选价格作为医保支付标准。

### □ 高频数据追踪

3) 本周维生素 A 市场报价回落，维生素 E 报价基本稳定，维生素 D3 市场购销好转，报价窄幅整理，维生素 K3 市场价格底部抬升，维生素 B1 市场报价小幅反弹，生物素市场报价窄幅整理，维生素 B2 市场价格小幅上行，烟酸市场稳中偏强运行，泛酸钙国内市场流通货源少，整体行情稳中偏强，维生素 C 市场价格偏弱，总体来说维生素市场价格宽泛。4) 本周共有效监测 515 个中药材品种，本周价格(日)指数最终收于 1209.7 点，比上周同期下跌了 1.68 点，下跌幅度为 0.14%。上涨品种 72 种，占 14.0%；下跌品种 67 种，占 13.0%；另外有 376 个品种价格与上周同期持平。下跌超过 3% 的品种有 3 种，仅占 0.58%，上涨大于 3% 的品种有 5 种，仅占 0.97%，上涨品种数量略多余下跌品种，大多数品种的涨跌幅介于 -3%~3% 之间。

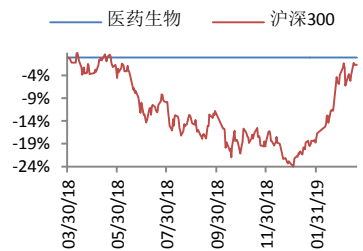
### 细分行业评级

医药生物 看好

### 公司推荐

公司简称 推荐

### 52 周行业走势图



### 相关报告

- 1 《医药周报（3.17-3.24）》2019.03.23
- 2 《医药周报（3.11-3.17）》2019.03.17
- 3 《医药周报（3.04-3.07）》2019.03.10
- 4 《医药周报（2.25-3.3）》2019.03.03
- 5 《中美药品体系与医保体系分析对比》2019.02.28

报告撰写人：张海涛

数据支持人：陈亚天

## 正文目录

<b>1. 行情走势分析</b>	<b>5</b>
<b>2. 本周行业动态及新闻综述</b>	<b>6</b>
2.1. 政策动向	6
2.2. 本周投融资概览	6
2.3. 行业新闻	8
<b>3. 高频数据追踪</b>	<b>9</b>
3.1. 主要维生素品种价格走势	9
3.1.1. 维生素 A	9
3.1.2. 维生素 E	10
3.1.3. 维生素 D3	10
3.1.4. 维生素 B1	11
3.1.5. 维生素 B2	11
3.1.6. 维生素 C	12
3.1.7. 维生素 K3	12
3.1.8. 烟酸	12
3.1.9. 泛酸钙	13
3.1.10. 生物素	13
3.2. 非大宗原料药价格走势	14
3.2.1. 激素类	14
3.2.2. 抗生素	15
3.2.3. 他汀类	16
3.2.4. 普利类	16
3.2.5. 沙坦类	17
3.2.6. 解热镇痛类	18
3.3. 国内药审进度	19
3.4. 重磅生物药研发管线跟踪	20
3.5. 中药材价格走势	31
<b>4. 重要公告集锦</b>	<b>32</b>
<b>5. 风险提示</b>	<b>36</b>

## 图表目录

图 1: 2014 年至今医药各板块估值水平变化 .....	5
图 2: 维生素 A 价格走势 .....	9
图 3: 维生素 E 价格走势 .....	10
图 4: 维生素 D3 价格走势 .....	10
图 5: 维生素 B1 价格走势 .....	11
图 6: 维生素 B2 价格走势 .....	11
图 7: 维生素 C 价格走势 .....	12
图 8: 维生素 K3 价格走势 .....	12
图 9: 烟酸价格走势 .....	12
图 10: 泛酸钙价格走势 .....	13
图 11: 生物素价格走势 .....	13
图 12: :地塞米松磷酸钠价格走势 .....	14
图 13: 氢化可的松价格走势 .....	14
图 14: 醋酸氢化可的松价格走势 .....	14
图 15: 黄体酮价格走势 .....	14
图 16: 醋酸甲地孕酮价格走势 .....	14
图 17: 皂素价格走势 .....	14
图 18: 双烯(双烯醇酮醋酸酯)价格走势 .....	15
图 19: :7-ADCA 价格走势 .....	15
图 20: 7-ACA-酶法价格走势 .....	15
图 21: 6-APA 价格走势 .....	15
图 22: 4-AA 价格走势 .....	15
图 23: :辛伐他汀价格走势 .....	16
图 24: 洛伐他汀价格走势 .....	16
图 25: 阿托伐他汀钙价格走势 .....	16
图 26: 氟伐他汀钠价格走势 .....	16
图 27: 卡托普利价格走势 .....	16
图 28: 赖诺普利价格走势 .....	16
图 29: 马来酸依那普利价格走势 .....	17
图 30: 厄贝沙坦价格走势 .....	17
图 31: 缬沙坦价格走势 .....	17
图 32: 替米沙坦价格走势 .....	17
图 33: 布洛芬价格走势 .....	18
图 34: 对乙酰氨基酚(扑热息痛)价格走势 .....	18
图 35: 安乃近价格走势 .....	18
图 36: 阿司匹林价格走势 .....	18
图 37: 咖啡因价格走势 .....	18
图 38: 2018-2019 年中国中药材价格(日)指数 .....	31
图 39: 三七价格(日)指数 .....	31
图 40: 冬虫夏草价格(日)指数 .....	31
图 41: 燕窝价格(日)指数 .....	32

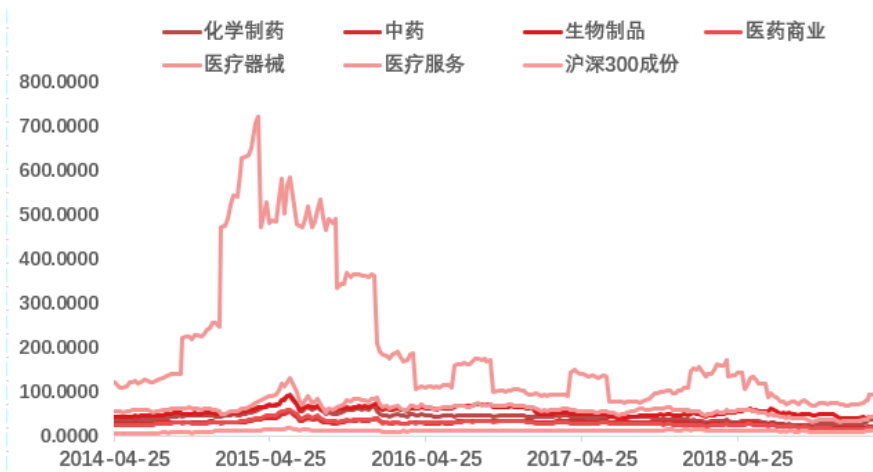
---

图 42: 太子参价格（日）指数.....	32
表 1: 医药生物各板块估值溢价率（截至 2019 年 3 月 22 日）.....	5
表 2: 本周医药板块个股涨幅前五和跌幅前五.....	5
表 3: 国内药审进度表.....	19
表 4: 重磅生物药研发管线进度表.....	20
表 5: 重要公告集锦.....	32

## 1. 行情走势分析

本周沪深 300 指数上涨 1.01%，医药板块上涨 0.70%，其中，化学制药上涨 1.81%，中药下跌 0.81%，生物制品上涨 2.63%，医药商业下跌 3.40%，医疗器械上涨 0.38%，医疗服务上涨 1.63%，根据我们的统计，截至 2019 年 3 月 29 日，沪深 300 成分估值 12.25 倍，医药生物各板块估值分别为化学制药 40.82 倍，中药 23.94 倍，生物制品 49.14 倍，医药商业 19.77 倍，医疗器械 46.56 倍，医疗服务 82.60 倍（TTM 整体法，不调整）。溢价率方面，医疗服务板块对于沪深 300 的估值溢价率最高，为 574.04%，医药商业最低，为 61.35%。

图 1：2014 年至今医药各板块估值水平变化



资料来源：Wind，浙商证券研究所

表 1：医药生物各板块估值溢价率（截至 2019 年 3 月 29 日）

板块名称	化学制药	中药	生物制品	医药商业	医疗器械	医疗服务
估值溢价率	233.08%	95.39%	300.98%	61.35%	279.96%	574.04%

资料来源：Wind，浙商证券研究所

本周医药生物板块上涨 0.70%，次新股和概念股跌幅居前。在涨幅榜上，本周医药板块共 65 只个股上涨，其中启迪古汉、新诺威、哈药股份等个股涨幅居前。在跌幅榜上，本周医药板块 240 只个股下跌，其中东富龙、北大医药、复旦复华等个股跌幅居前。

表 2：本周医药板块个股涨幅前五和跌幅前五

股价表现排名	公司代码	公司名称	涨跌幅
涨幅前五	000590.SZ	启迪古汉	46.3985
	300765.SZ	新诺威	46.3961
	600664.SH	哈药股份	22.0307
	300110.SZ	华仁药业	21.7949
	300267.SZ	尔康制药	20.4128
跌幅前五	300171.SZ	东富龙	-20.3898
	000788.SZ	北大医药	-18.3027
	600624.SH	复旦复华	-18.0461
	600721.SH	百花村	-14.7761
	300109.SZ	新开源	-14.0320

资料来源：Wind，浙商证券研究所

## 2. 本周行业动态及新闻综述

### 2.1. 政策动向

3月26日，国家药品不良反应监测中心发布《药品上市许可持有人不良反应监测年度报告撰写规范（试行）征求意见稿》。指导药品上市许可持有人或其代理人撰写药品不良反应监测年度报告，落实药品上市许可持有人直接报告不良反应事宜。

3月26日，四川发布《关于对国家组织药品集中采购非中选药品价格调整的通知》。将对114个非中选药品在相应采购专区内的价格信息进行调整。

3月26日，天津市卫健委等6部门联合发布《关于印发天津市推进镇村卫生服务一体化管理实施方案的通知》。要求到2020年底，全市各涉农区全面实行镇村卫生服务一体化。

3月27日，国家药品监督管理局官网发布《国家药监局综合司公开征求古代经典名方中药复方制剂及其物质基准申报资料要求（征求意见稿）意见》。进一步规范古代经典名方中药复方制剂的研究。

3月27日，广西公共资源交易中心药品和医疗器械集中采购处发布《纳入36种国家谈判药品集中采购的谈判药品仿制药品种的通知（第四批）》。其中复宏汉霖利妥昔单抗赫然在列，这是进入医保的首个生物类似药。

3月27日，广州人民政府网发布《广州市医疗保障局关于明确国家组织集中采购药品医保支付标准的通知》，4月1日正式执行。广州市社会医疗保险参保人员在市内社会医疗保险定点医疗机构使用国家采购品种药品发生的符合规定的药品费用，按相应的标准纳入社会医疗保险统筹基金支付范围（以办理医保结算时的标准计算）。其中，国家采购非中选药品2018年底价格为中选价格2倍以上的，以2018年底价格的70%作为医保支付标准；国家采购非中选药品2018年底价格在中选价格和中选价格2倍以内（含2倍）的，以中选价格作为医保支付标准。

3月27日，重庆市人民政府发布了《关于贯彻落实国务院支持自由贸易试验区深化改革创新若干措施的通知》。同时发布了附件《重庆市贯彻落实国务院支持自贸试验区深化改革创新措施任务分工》，其中涉及医药的改革创新措施任务共有10项，要求限期完成。

3月27日，国家药监局综合司发布《关于进一步加强无菌和植入性医疗器械监督检查的通知》。要求各级监管部门要全面加强对接无菌和植入性医疗器械的监管，督促指导生产经营企业和医疗机构切实落实质量安全“第一责任人”的要求。

3月28日，国家药品监督管理局官网发布《关于发布化学仿制药参比制剂遴选与确定程序的公告》。要求该公告自发布之日起实施，原国家食品药品监督管理总局于2016年5月发布的《关于发布仿制药质量和疗效一致性评价参比制剂备案与推荐程序的公告》（2016年第99号）同时废止，原发布的参比制剂相关文件与该公告不一致的，以该公告为准。

3月28日，国家药品监督管理局药品审评中心官网公示第二批临床急需境外新药。名单上共有30个临床急需境外新药，这是继2018年11月1日首批临床急需境外新药名单后发布的第二批名单。

3月28日，陕西省药械集中采购网发布《关于通过仿制药一致性评价品种阳光采购药品动态调整审核结果的公示》。对一、二月份申报的通过仿制药质量和疗效一致性评价药品和视同通过一致性评价的药品审核结果予以公示。

### 2.2. 本周投融资概览

**Imago Biosciences 完成B轮4000万美元融资。**本轮融资由Omega Funds领投，Frazier Healthcare Partners、安进风险投资，MRL Ventures Fund以及HighLight Capital、Pharmaron和Greenspring Associates参与投资。本轮资金将用于推进骨髓纤维化和其他骨髓肿瘤治疗的研究和临床开发计划。

**Prevail Therapeutics 完成 5000 万美元 B 轮融资。**本轮融资由老股东奥博资本、Pontifax、RA Capital Management、EcoR1 Capital、Omega Funds、BVF Partners、Boxer Capital、Adage Capital Management、Alexandria 和 Surveyor Capital、艾伯维风险投资基金共同投资。融资将用于推进公司管线内基因疗法产品的开发。

**Arch Oncology 完成 5000 万美元的 B 轮融资。**本轮融资由 Lightchain 领投，RiverVest Venture Partners，罗氏风险基金和 3x5 Partners 参与投资。此次融资资金将用于推进公司 CD47 抗体新药 AO-176 的 1 期临床试验。

**Inivata 完成 5260 万美元的 B 轮融资。**本轮融资由 Woodford Patient Capital Trust, IP Group, 剑桥大学创新资本, 强生创新和 RT Ventures 投资。此次融资将推进该公司 InVision®液体活检平台的开发以及公司的发展。

**Elicio Therapeutics 完成 3000 万美元的 A 轮融资。**本轮资金将用于推进该公司 Amphiphile 平台的开发，开发精准疫苗、免疫刺激剂和细胞疗法。

**OncoLens 完成 135 万美元种子轮融资。**本轮融资由 BIP Capital 和 Atlanta Technology Angels 共同领投。此外，OncoLens 还扩大了董事会规模，BIP Capital 副总裁 Sarath Degala 和 ATA 董事会成员 Bill Midgette 加入 OncoLens 董事会。本轮融资资金将主要用于扩大公司的规模，使 OncoLens 能够将他们的软件纳入全国更多的医疗系统和癌症中心。

**Ibex Medical Analytics 完成了 1100 万美元的融资。**本轮融资由 aMoon Fund 领投，Kamet Ventures、83North 和 Dell Technologies Capital 参投，融资所得将用于继续开发 Ibex 基于 AI 的癌症诊断系统。

**Cardea Bio 完成 780 万美元 A1 轮融资。**本轮融资由 Alexandria Venture Investments 牵头，Serra Ventures 也参与了投资。Alexandria Venture Investments 科技高级主管 Jonathan Kabakoff 已加入 Cardea Bio 董事会，与早期投资者 Serra Ventures 的首席执行官兼管理合伙人 Tim Hoerr 共同在 Cardea Bio 担任董事。这笔资金将用于 Cardea Bio 促进石墨烯数字生物传感器技术的开发和商业化，发展公司的技术团队，并通过 Cardea 创新伙伴计划建立新的战略合作伙伴关系。

**Imago BioSciences 完成 4000 万美元 B 轮融资。**本轮融资由 Omega Funds 领投，现有投资者 Frazier Healthcare Partners、Amgen Ventures、MRL Ventures Fund 以及 HighLight Capital、Pharmaron、Greenspring Associates 参投。融资将用于推进骨髓纤维化和其他骨髓肿瘤治疗的研究和临床开发。

**AMR Centre 完成 230 万英镑天使轮融资。**本轮融资由英国医学研究慈善机构 LifeArc 领投，Bruntwood SciTech、MGL 和 GM&C Life Sciences Fund 跟投。此轮融资资金，将用于研发治疗耐药性感染的新药。

**Titan Medical 完成 2500 万美元的公开募股。**此次公开募股包括一项完全行使的超额配售选择权。通过该选择权，该公司将以约 380 万美元的价格再发行 110 万股，筹资总额将达到约 2880 万美元。融资所得将用于开展该公司 SPOR T 外科系统的设计、开发和商业化，以及一般企业用途

**康录生物完成数千万元 B 轮融资。**本轮融资由国药医疗器械股权投资基金独家投资，由探针资本担任本轮融资的财务顾问。此次融资将用于推动康录生物的新一代快速原位杂交检测解决方案的研发和生产，包括三百多项快速 FISH 产品线 and 全自动 FISH 设备的研发，以及在国内三百多家三甲医院和国际市场的开拓。

**致远慧图完成数千万人民币融资。**本轮融资由丹麓资本领投，融资将用于眼科方向人工智能产品的研发与落地。

**叮当快药完成新一轮 6 亿元融资。**本轮融资由招银国际资本、中金资本、国药中金、软银中国资本共同投资。融资将主要用在夯实叮当快药现有业务的同时进行创新业务的拓展，具体而言，将进一步加密现有城市的叮当智慧药房网点布局，并将陆续开拓全国各中心城市。

**诺康德 NKD 完成 500 万元天使轮融资。**投资方为个人投资者，融资用于支持 CECT-NK 项目进入 IND,并用于招募科学家和技术人员，扩大产品管线。

## 2.3. 行业新闻

**FDA 批准 UCB Pharma 开发的非放射性轴性脊椎关节炎治疗药物 CIMZIA。**该药物将用于治疗具有炎症的非放射性轴性脊柱炎。FDA 的批准使 CIMZIA 成为世界上第一个也是唯一一个治疗 nr-axSpA 的药物。CIMZIA 还被 FDA 批准用于强直性脊柱炎、类风湿性关节炎、银屑病、斑块性银屑病和克罗恩病等的治疗。

**FDA 批准 Jatenzo 口服胶囊，治疗多种性腺机能减退。**Jatenzo 用作睾酮替代疗法，用于成年男性患者治疗某些与内源性睾酮缺乏或缺失相关的疾病：原发性性腺机能减退（先天性或后天性）、低促性腺激素性性腺功能减退症（先天性或后天性）。

**FDA 批准 UCB 开发的 Cimzia 注射液用于治疗非放射性中轴性脊柱关节炎成人患者。**这是一种特定形式的炎症性关节炎。值得注意的是，这是 FDA 首次批准治疗 nr-axSpA 的疗法。

**FDA 批准 Impulse Dynamics 开发的“first-in-class”Optimizer 智能系统。**该系统用于治疗不适用于接受其它医疗器械治疗的中重度慢性心衰患者。Optimizer 智能系统在 2015 年获得了 FDA 授予的突破性医疗器械认定。值得注意的是，这款创新心衰解决方案已经在中国获得批准，中国的心衰患者已经能够使用这款医疗器械缓解他们的症状。

**FDA 批准 Genetesis 心脏成像平台。**心脏成像平台 CardioFlux 将与集成的 Faraday 分析云平台（FAC）配对，应用到与心脏相关的疾病治疗当中，用磁心电图替代传统 ECG。

**FDA 批准诺华 Mayzent 片剂用于治疗复发型多发性硬化症成人患者。**包括临床孤立综合征、复发缓解型多发性硬化症和活动性继发进展型多发性硬化症。

**FDA 授予 Axsome Therapeutics 公司用于治疗重度抑郁症的创新疗法 AXS-05 突破性疗法认定。**AXS-05 是一款口服创新 NMDA 受体拮抗剂，并具有多重活性。突破性疗法认定旨在加快治疗严重或危机生命疾病的药物的开发和审评。

**FDA 授予 Agios Pharmaceuticals 公司开发的 Tibsovo 突破性疗法认定，**与阿扎胞苷联用，治疗新确诊携带 IDH1 基因突变的急性骨髓性白血病（AML）患者。这些患者年龄大于 75 岁，或者因为其它合并症无法使用强力诱导化疗。

**FDA 授予 Promedior 公司的在研抗纤维化免疫调节剂 PRM-151 突破性疗法认定，**用于治疗特发性肺纤维化（IPF）。这一认定将加快 PRM-151 的开发和审评过程。PRM-151 是一款重组形式的内源性正五聚蛋白 2。它能够激活巨噬细胞消除纤维化组织的能力。Promedior 近日已与 FDA 就 PRM-151 的 3 期临床试验设计达成共识。

**FDA 授予 RVT-801 罕见儿科疾病资格和快速通道资格。**在美国和欧盟，RVT-801 之前还被授予了孤儿药资格。RVT-801 是一种实验性酶替代疗法（ERT），目前处于临床前开发阶段，开发用于法韦尔病的治疗，这是一种罕见的溶酶体贮积症，可引起全身各种症状，尚无无批准的治疗方法。

**FDA 受理君实生物开发的全球首个特异性针对 B-和 T-淋巴细胞衰减因子的重组人源化 IgG4 κ 单克隆抗体。**其新药临床试验申请已于 3 月 22 日获得美国食品药品监督管理局，拟适用于晚期不可切除或转移性实体瘤的治疗，包括 PD-1 抗体耐药患者。

**FDA 发布声明，称植入医疗器械若导致患者病变，将修改制造材料审查制度。**FDA 在声明中称，某些患者可能在医疗器械植入体内数年后，因器械制造材料（如乳房植入物、金属髋关节和含镍钛醇材料的永久性节育装置等器械材料）引起诸如疲劳、皮疹、关节和肌肉疼痛或虚弱等症状。

**绿叶制药向 FDA 提交 NDA 新药注射用利培酮缓释微球 Rykindo®上市申请。**有望成为我国首个在美获批上市的创新药。

**新基公司向 FDA 递交了 ozanimod 的上市申请。**该药用以治疗罹患复发性多发性硬化症（RMS）的成人患者。这也是这款新药的初次上市申请在去年 2 月被美国 FDA 拒绝后，在 1 年出头的时间里递交的又一次上市申请。



**MHLW 批准白介素-23 抑制剂 SKYRIZI™。**用于治疗对常规治疗缓解不足的斑块性银屑病、全身脓疱性银屑病、红皮病性银屑病和银屑病性关节炎成年患者。这次批准也是 SKYRIZI 的全球首次批准。

**MHLW 批准三合一复方新药 Biktarvy。**该药是一种每日口服一次的单一片剂方案，用于治疗 HIV-1 感染。Biktarvy 是吉利德将要直接通过其当地子公司 Gilead Sciences K.K.在日本推出并商业化的首款 HIV 产品。值得一提的是，Biktarvy 于 2018 年 10 月获得中国香港批准，这也是该药在亚洲批准的首个市场。

**欧盟和日本批准阿斯利康 SGLT2 抑制剂类降糖药 Forxiga。**该药作为胰岛素的口服辅助治疗药物，用于 1 型糖尿病成人患者的治疗。Farxiga 是一种选择性钠-葡萄糖协同转运蛋白-2 抑制剂，在日本于 2014 年 3 月获批上市，作为一种每日一次的口服药物，辅助饮食和运动，用于 2 型糖尿病成人患者的治疗，以改善血糖控制；除了具有降糖功效之外，该药还具有减轻体重和降低血压的额外益处。

**优时比 Cimzia 获加拿大批准治疗斑块型银屑病。**加拿大卫生部已批准抗炎药 Cimzia 用于适合系统疗法的中度至重度斑块型银屑病成人患者的治疗。

**江苏豪森药业的首仿药维格列汀获批上市。**维格列汀片是由诺华研发的一种 DPP-4 抑制剂药物，是继江苏奥赛康沙格列汀之后第二个国产 DPP-4 抑制剂药物。DPP-4 抑制药是一类口服降糖药，作用机制是通过抑制 DPP-4，阻断了 DPP-4 对 GLP-1 的降解，因此增加了体内内源性 GLP-1 水平和活性，从而促进胰岛素分泌，抑制胰高血糖素分泌，发挥降低空腹血糖、餐后血糖以及降低 HbA1c 的作用。

**礼来与 ImmuNext 合作开发针对免疫细胞代谢检查点靶标的新疗法。**美国制药巨头礼来与 ImmuNext 达成一项全球授权和研究合作，重点是研究一个处于临床前阶段的新颖转运体靶标，利用该靶标开发出可调节免疫细胞代谢的新药，用于自身免疫性疾病的治疗。

**Sana 与哈佛大学联手构建“通用型”细胞疗法，解决免疫排斥问题。**哈佛大学技术开发办公室宣布与 Sana Biotechnology 公司达成研发授权协议，授予 Sana 公司由哈佛教授 Chad Cowan 博士开发的生成低免疫原性干细胞的突破性技术。这一技术将用于生成“通用型”细胞疗法，让移植进入患者体内的细胞疗法能够避免受到患者免疫系统的攻击，发挥治疗作用。

**康希诺生物于香港联交所主板上市。**共发行 5724.86 万股，每股发售定为 22.00 港元，净筹 11.51 亿港元，首日挂牌高开 38.64%，报 30.5 港元。康希诺生物成功上市，填补了港股疫苗股的空白。

**东软医疗收购国际高端探头制造商。**东软医疗 3 月 25 日宣布，正式控股韩国 Humanscan，已与后者签署投资协议。韩国 HS 成立于 2000 年，是一家全球领先的高端探头制造厂商。2001 年，该公司发布了世界上第一款可商业化量产的单晶心脏探头，单晶探头的高性能、高可靠性受到业界普遍认可。

## 3. 高频数据追踪

### 3.1. 主要维生素品种价格走势

本周维生素 A 市场报价回落，维生素 E 报价基本稳定，维生素 D3 市场购销好转，报价窄幅整理，维生素 K3 市场价格底部抬升，维生素 B1 市场报价小幅反弹，生物素市场报价窄幅整理，维生素 B2 市场价格小幅上行，烟酸市场稳中偏强运行，泛酸钙国内市场流通货源少，整体行情稳中偏强，维生素 C 市场价格偏弱，总体来说维生素市场价格宽泛。

#### 3.1.1. 维生素 A

维生素 A 本周价格报收 300-320 元/kg。欧洲市场价格下跌，收于 72-78 欧元/kg，局部地区价格则略低。国内维生素 A 厂家目前处于观望态势或给终端客户限量签单；VA 市场流通货源偏紧，而出口价格较低，近日厂家报价回落，猪瘟疫情肆虐不利需求，VA 市场报价下调。（相关上市公司：新和成、金达威、安迪苏、浙江医药）。

#### 图 2：维生素 A 价格走势

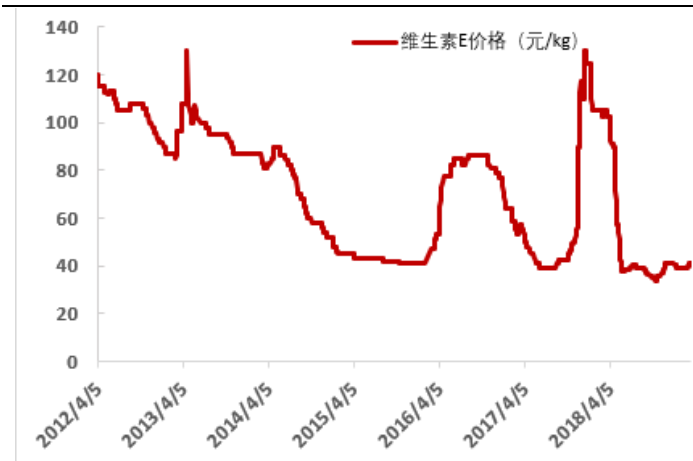


资料来源: Wind, 浙商证券研究所

### 3.1.2. 维生素 E

维生素 E 本周价格报收在 40-42 元/kg。欧洲 E 现货价格基本稳定，市场报 4.4-4.5 欧元/kg。能特科技与 DSM 签订框架协议，市场对后市有乐观预期，不过市场仍有较多存货，近期市场采购平淡。（相关上市公司：浙江医药、新和成、冠福股份）

图 3: 维生素 E 价格走势

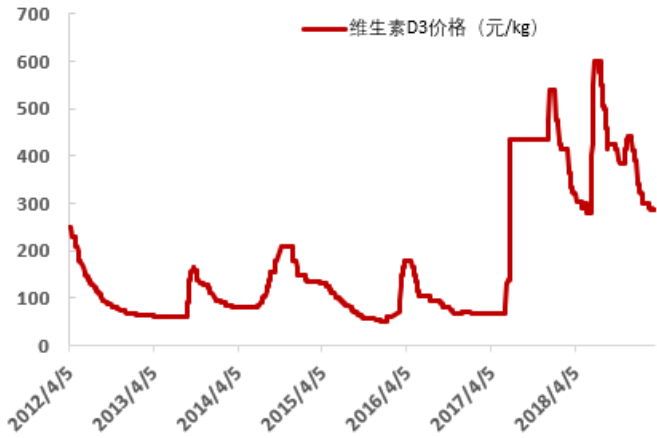


资料来源: Wind, 浙商证券研究所

### 3.1.3. 维生素 D3

维生素 D3 本周价格报价宽泛，收于 270-300 元/kg。欧洲价格高位波动，市场报价回落至 45-50 欧元/kg。国内工厂在春节后出货意愿低，但近期有工厂释放涨价意愿，市场关注增加，报价窄幅整理。（相关上市公司：花园生物、新和成、金达威、浙江医药）

图 4: 维生素 D3 价格走势



资料来源: Wind, 浙商证券研究所

### 3.1.4. 维生素 B1

维生素 B1 本周价格报收 165-170 元/kg, 江苏省安全排查, 部分厂家停报, 市场价格小幅反弹, 整体成交量一般, 部分贸易商停报观望。(相关上市公司: 兄弟科技)

图 5: 维生素 B1 价格走势



资料来源: Wind, 浙商证券研究所

### 3.1.5. 维生素 B2

维生素 B2 本周价格报收在 130 元/kg 左右。欧盟现货市场价格维持在 28.0-30.0 欧元/kg。中国货报价偏低, 而且国内外价差在逐渐缩小, 国内价格接近底部区间。根据品牌不同, 局部价格会略低(相关上市公司: 广济药业)

图 6: 维生素 B2 价格走势

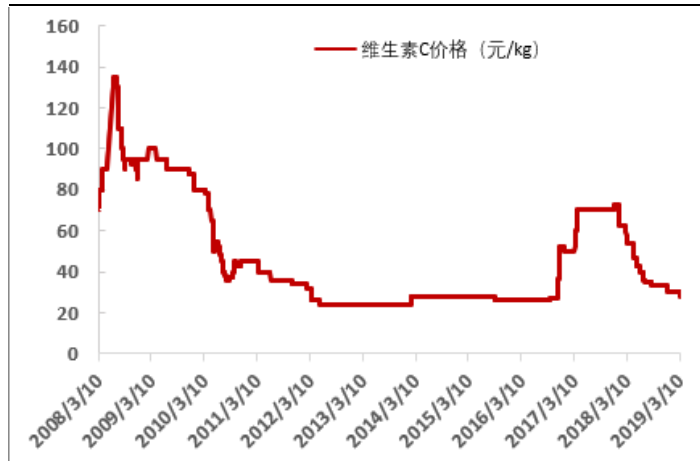


资料来源：Wind，浙商证券研究所

### 3.1.6. 维生素 C

VC 市场成交偏淡，前期厂家报价疲软，国内供大于求。而且维生素 C 供应格局有分散趋势。市场成交相对低迷，价格弱势稳定。（相关上市公司：东北制药、华北制药、石药集团）

图 7：维生素 C 价格走势

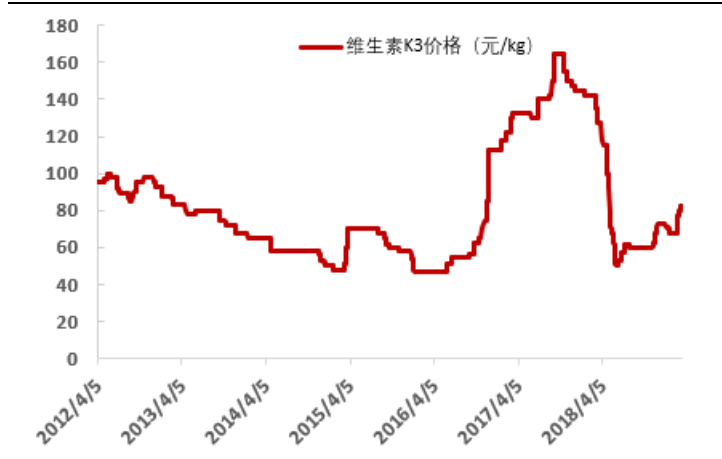


资料来源：Wind，浙商证券研究所

### 3.1.7. 维生素 K3

维生素 K3 本周价格报收 85-105 元/kg。由于原料价格上涨，部分厂家接单意愿低，停报或提价，市场价格底部抬升。

图 8：维生素 K3 价格走势



资料来源：Wind，浙商证券研究所

### 3.1.8. 烟酸

烟酸/烟酰胺本周价格报收 35-38 元/kg。近期市场询价积极，采购略有活跃。凡特鲁斯对 3-氟基吡啶和烟酰胺提价 18%。原料成本与烟酰胺价格倒挂，成本推动价格小幅走强，但局部价格略低，市场稳中偏强运行。

图 9：烟酸价格走势

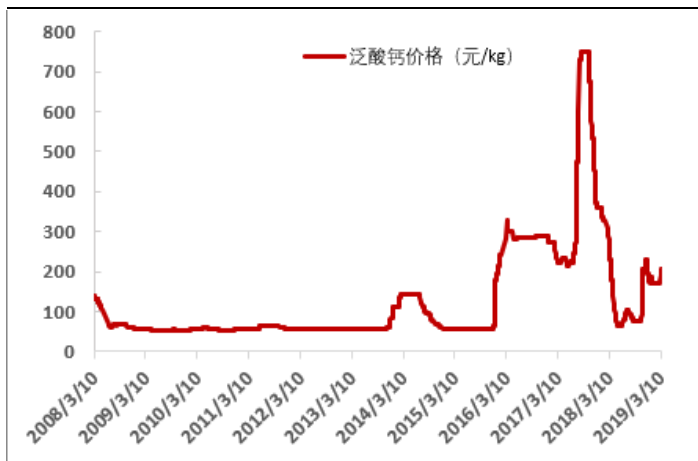


资料来源：Wind，浙商证券研究所

### 3.1.9. 泛酸钙

泛酸钙本周价格报收 200-220 元/kg。欧洲价格反弹至 21.0-23.0 欧元/kg。工厂出口报价较高，国内主厂接单意愿低，但市场询价采购较积极，贸易商惜售，后期出口利好影响可能减弱，国内价格走势主要取决于各厂家出货意愿。

图 10：泛酸钙价格走势

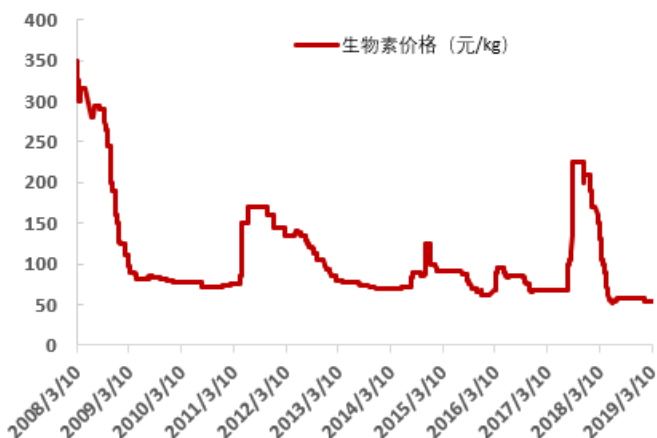


资料来源：Wind，浙商证券研究所

### 3.1.10. 生物素

生物素本周价格报收 52-55 元/kg。纯品价格宽泛，饲料级生物素市场价格至 2007 年底区间。局部成交价格略低，市场关注有所增加，报价窄幅整理。（相关上市公司：新和成、圣达生物）

图 11：生物素价格走势



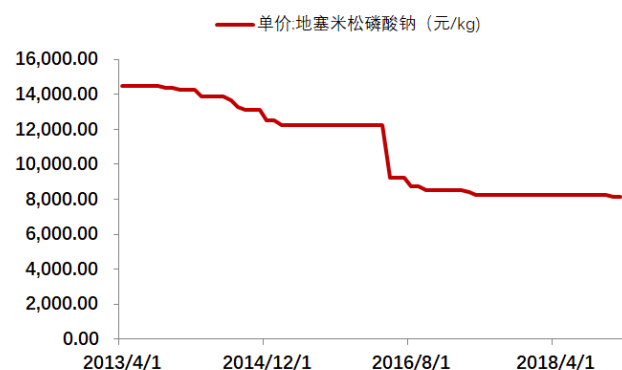
资料来源: Wind, 浙商证券研究所

### 3.2. 非大宗原料药价格走势

截止 2019 年 2 月, 相比上月价格, 上涨的有: 阿托伐他汀钙; 下跌的有: 6-APA、咖啡因; 持平的有: 地塞米松磷酸钠、氢化可的松、醋酸氢化可的松、黄体酮、醋酸甲地孕酮、皂素、7-ADCA、7-ACA-酶法、4-AA、辛伐他汀、洛伐他汀、氟伐他汀钠、赖诺普利、马来酸依那普利、厄贝沙坦、缬沙坦、替米沙坦、布洛芬、安乃近、阿司匹林、对乙酰氨基酚(扑热息痛)、卡托普利、双烯(双烯醇酮醋酸酯)

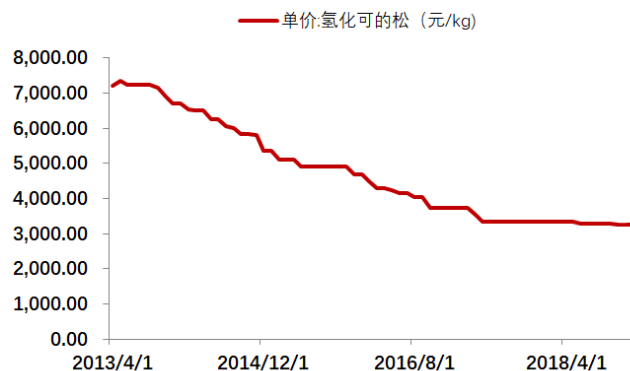
#### 3.2.1. 激素类

图 12: 地塞米松磷酸钠价格走势



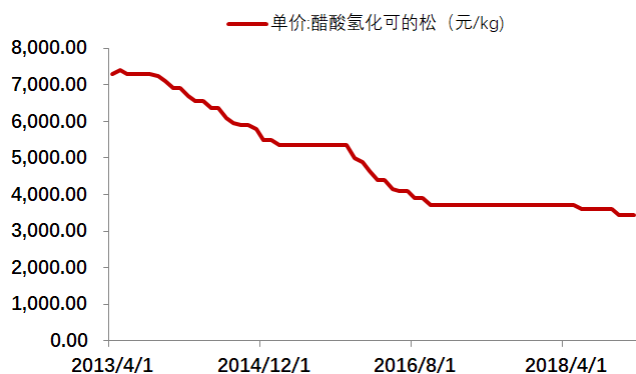
资料来源: Wind, 浙商证券研究所

图 13: 氢化可的松价格走势



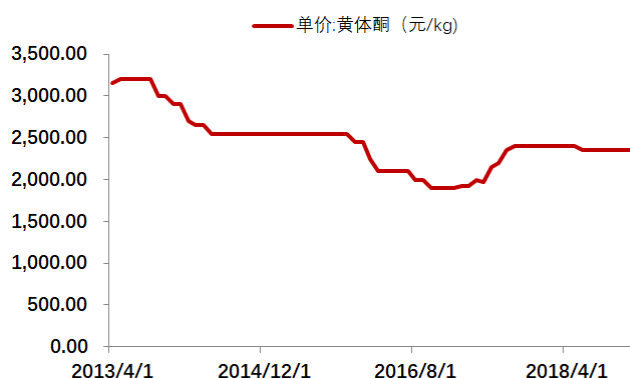
资料来源: Wind, 浙商证券研究所

图 14: 醋酸氢化可的松价格走势



资料来源: Wind, 浙商证券研究所

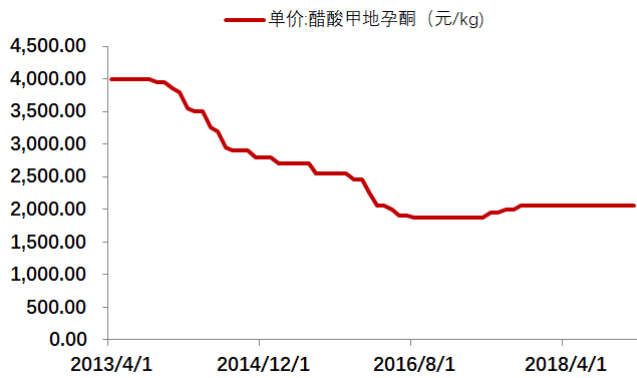
图 15: 黄体酮价格走势



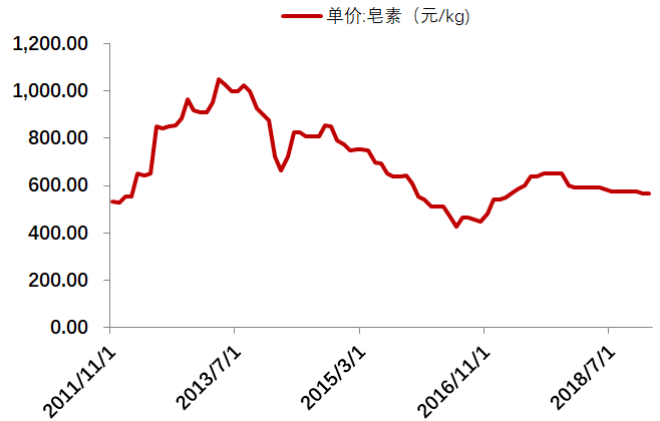
资料来源: Wind, 浙商证券研究所

图 16: 醋酸甲地孕酮价格走势

图 17: 皂素价格走势

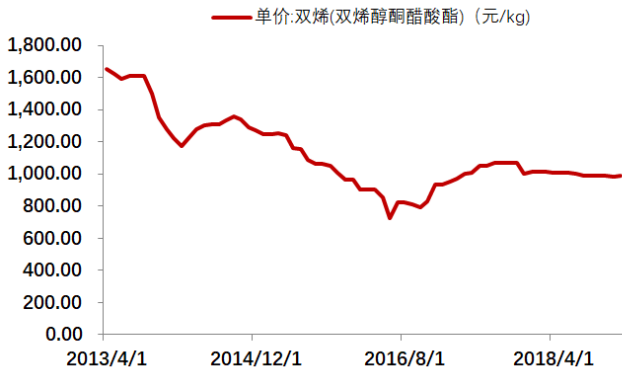


资料来源: Wind, 浙商证券研究所



资料来源: Wind, 浙商证券研究所

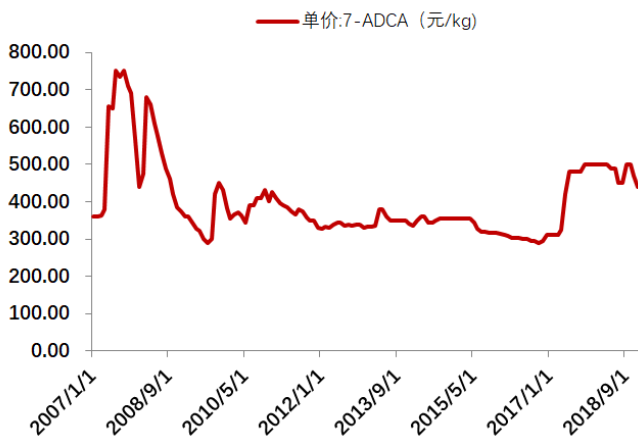
图 18: 双烯(双烯醇酮醋酸酯)价格走势



资料来源: Wind, 浙商证券研究所

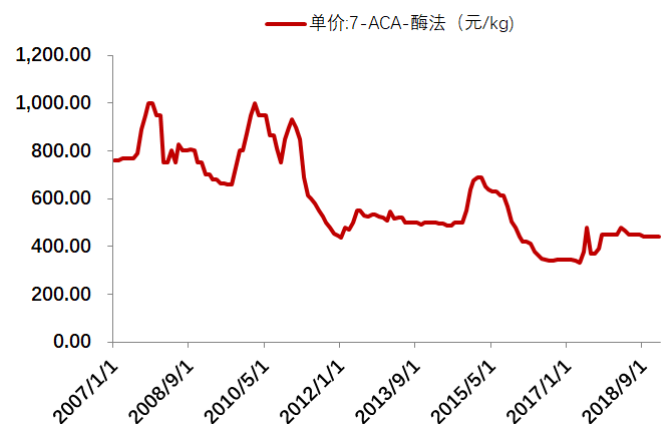
### 3.2.2. 抗生素

图 19: 7-ADCA 价格走势



资料来源: Wind, 浙商证券研究所

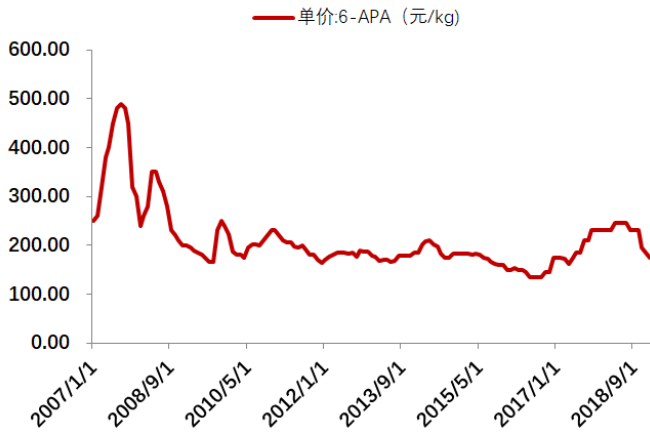
图 20: 7-ACA-酶法价格走势



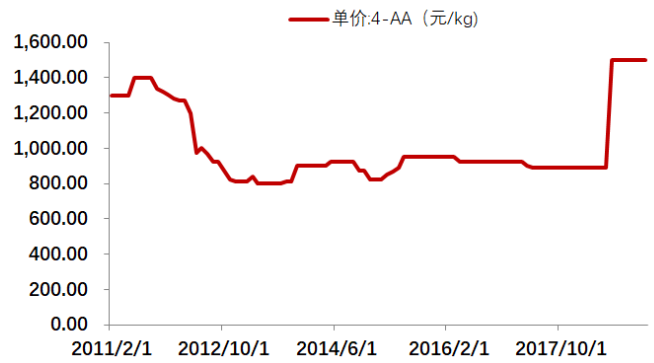
资料来源: Wind, 浙商证券研究所

图 21: 6-APA 价格走势

图 22: 4-AA 价格走势



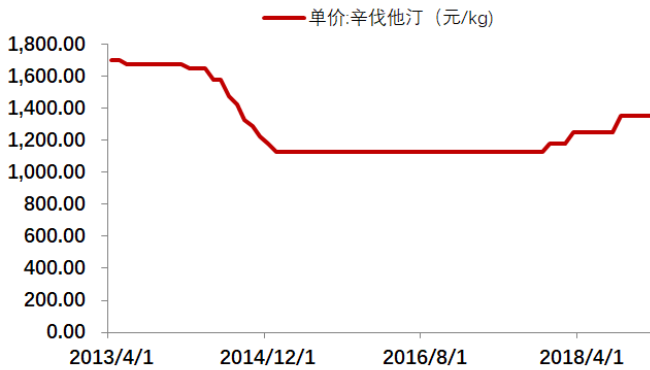
资料来源: Wind, 浙商证券研究所



资料来源: Wind, 浙商证券研究所

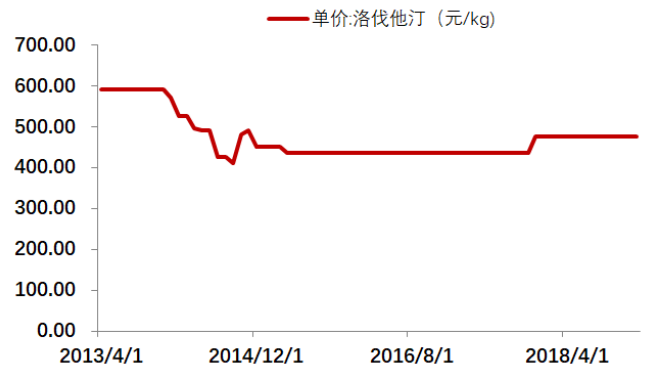
### 3.2.3. 他汀类

图 23: :辛伐他汀价格走势



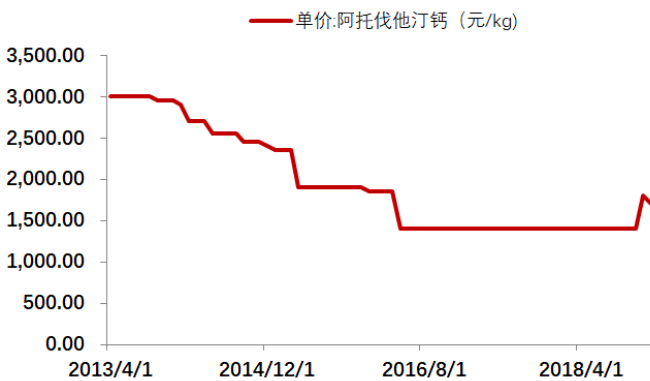
资料来源: Wind, 浙商证券研究所

图 24: 洛伐他汀价格走势



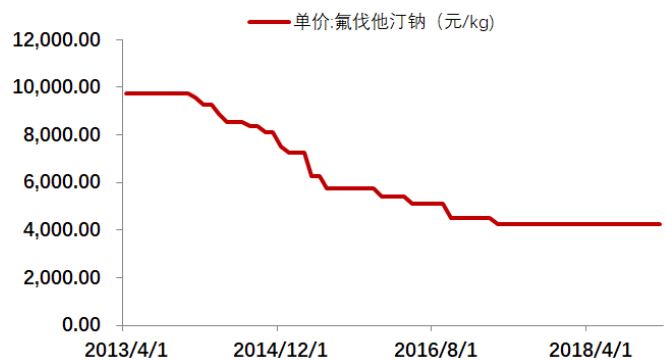
资料来源: Wind, 浙商证券研究所

图 25: 阿托伐他汀钙价格走势



资料来源: Wind, 浙商证券研究所

图 26: 氟伐他汀钠价格走势



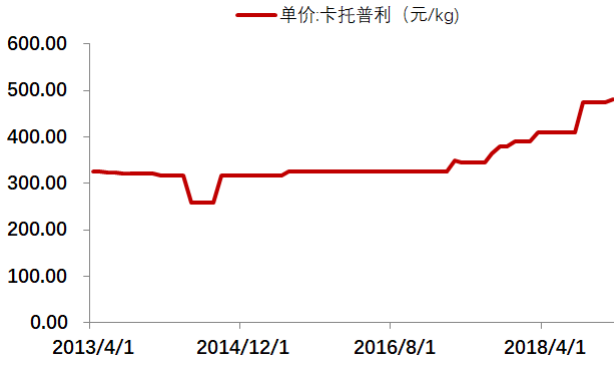
资料来源: Wind, 浙商证券研究所

### 3.2.4. 普利类

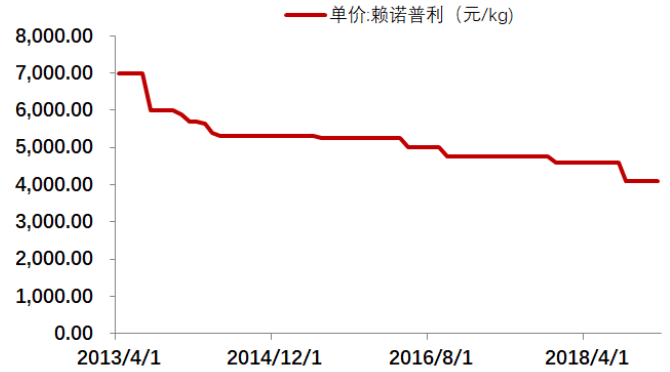
图 27: 卡托普利价格走势

图 28: 赖诺普利价格走势



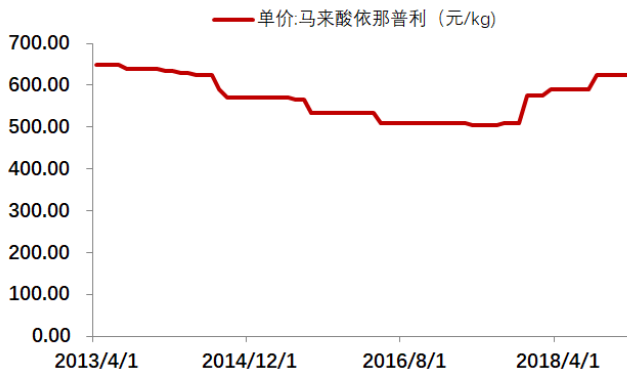


资料来源: Wind, 浙商证券研究所



资料来源: Wind, 浙商证券研究所

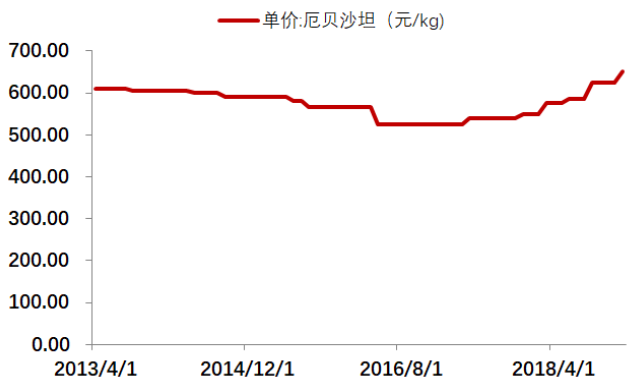
图 29: 马来酸依那普利价格走势



资料来源: Wind, 浙商证券研究所

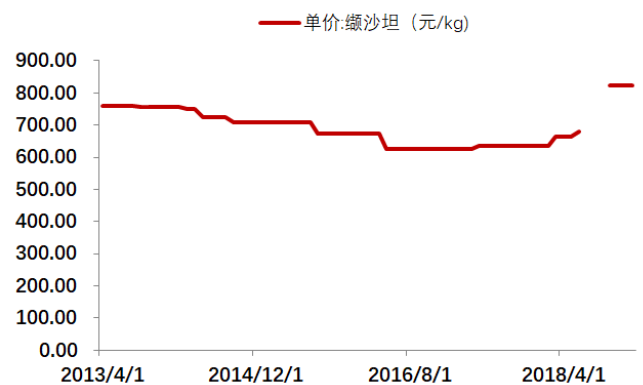
### 3.2.5. 沙坦类

图 30: 厄贝沙坦价格走势



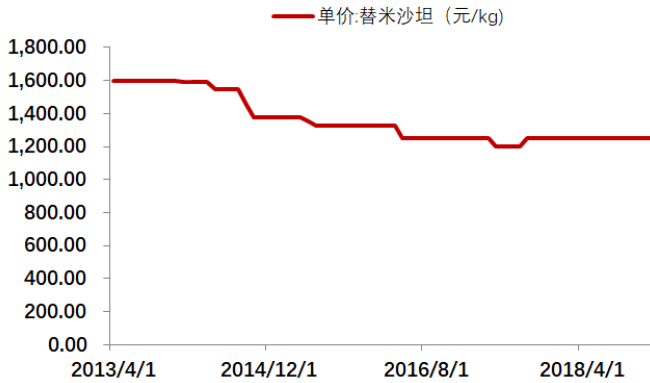
资料来源: Wind, 浙商证券研究所

图 31: 缬沙坦价格走势



资料来源: Wind, 浙商证券研究所

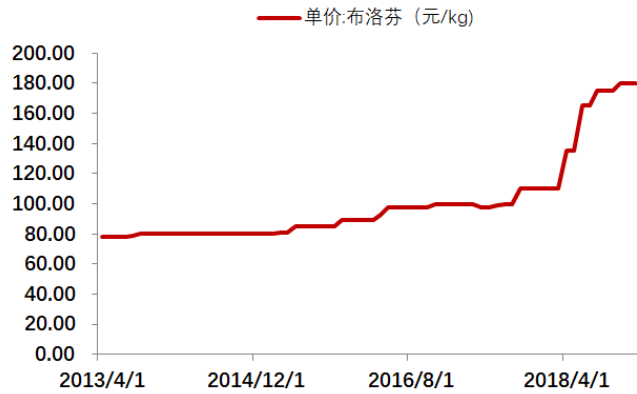
图 32: 替米沙坦价格走势



资料来源: Wind, 浙商证券研究所

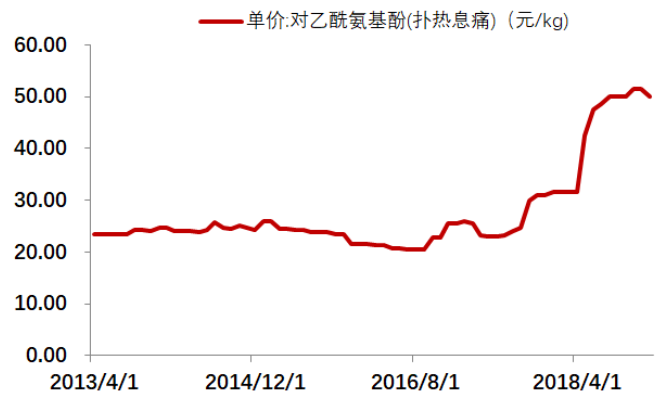
### 3.2.6. 解热镇痛类

图 33: 布洛芬价格走势



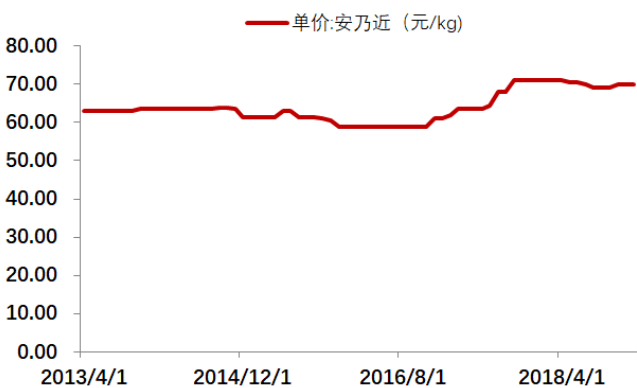
资料来源: Wind, 浙商证券研究所

图 34: 对乙酰氨基酚(扑热息痛)价格走势



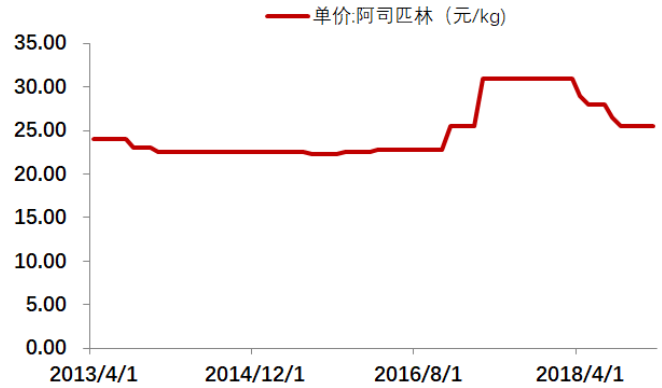
资料来源: Wind, 浙商证券研究所

图 35: 安乃近价格走势



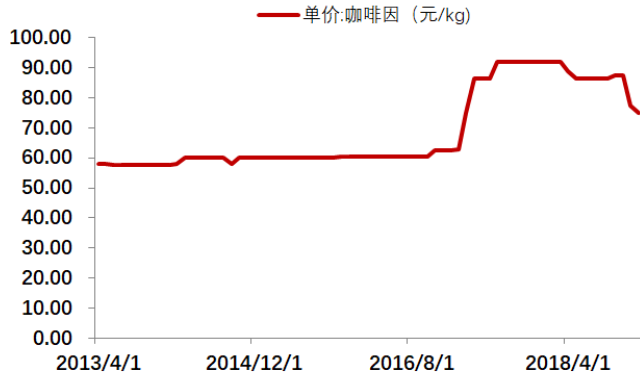
资料来源: Wind, 浙商证券研究所

图 36: 阿司匹林价格走势



资料来源: Wind, 浙商证券研究所

图 37: 咖啡因价格走势



资料来源: Wind, 浙商证券研究所

### 3.3. 国内药审进度

表 3: 国内药审进度表

药品名称	企业名称	注册分类	审评结果	治疗类别
S086 片	深圳信立泰药业股份有限公司	1	暂无	【化】心血管系统药物
TTP273	杭州中美华东制药有限公司	1	暂无	【化】原料药及非直接作用于人体药物
TTP273 片	杭州中美华东制药有限公司	1	暂无	【化】消化系统及代谢药
TQB3562 片	正大天晴药业集团股份有限公司	1	暂无	【化】未分类
注射用卡瑞利珠单抗	苏州盛迪亚生物医药有限公司; 江苏恒瑞医药股份有限公司; 上海恒瑞医药有限公司	1	暂无	【化】抗肿瘤和免疫调节剂
XNW1011 胶囊	苏州信诺维医药科技有限公司	1	暂无	【化】未分类
XNW1011	苏州信诺维医药科技有限公司	1	暂无	【化】原料药及非直接作用于人体药物
重组抗 PD-1 人源化单抗注射液	上海复宏汉霖生物技术股份有限公司	1	暂无	【化】抗肿瘤和免疫调节剂
CX510 片	杭州三因泰医药科技有限公司	1	暂无	【化】未分类
CX510	杭州三因泰医药科技有限公司	1	暂无	【化】原料药及非直接作用于人体药物
左羟愈酚胶囊	湖南九典制药股份有限公司	2.3	暂无	【化】未分类
咪喹替尼胶囊	和记黄埔医药(苏州)有限公司	2.4	暂无	【化】抗肿瘤和免疫调节剂
盐酸安非他酮缓释片	宜昌人福药业有限责任公司	3	暂无	【化】神经系统药物
对氨基水杨酸肠溶颗粒	重庆华邦制药有限公司	3	暂无	【化】消化系统及代谢药

盐酸奥洛他定颗粒	北京爱力佳医药科技有限公司	3	暂无	【化】感觉系统药物
地氯雷他定口服液	合肥恩瑞特药业有限公司	3	暂无	【化】皮肤病用药
厄贝沙坦片	浙江天宇药业股份有限公司	4	暂无	【化】心血管系统药物
卡培他滨片	成都苑东生物制药股份有限公司	4	暂无	【化】抗肿瘤和免疫调节剂
拉米夫定口服液	红云制药(梁河)有限公司	4	暂无	【化】全身用抗感染药物
注射用醋酸地加瑞克	正大天晴药业集团股份有限公司	4	暂无	【化】抗肿瘤和免疫调节剂
盐酸二甲双胍缓释片	宜昌人福药业有限责任公司	4	暂无	【化】消化系统及代谢药
马来酸阿法替尼片	正大天晴药业集团股份有限公司	4	暂无	【化】抗肿瘤和免疫调节剂
孟鲁司特钠颗粒	青岛百洋制药有限公司;上海安必生制药技术有限公司	4	暂无	【化】呼吸系统用药
阿卡波糖片	石药集团欧意药业有限公司	4	暂无	【化】消化系统及代谢药
马来酸阿法替尼片	正大天晴药业集团股份有限公司	4	暂无	【化】抗肿瘤和免疫调节剂
依诺肝素钠注射液	天津红日药业股份有限公司	4	暂无	【化】血液和造血系统药物
人血管性血友病因子	山东泰邦生物制品有限公司	7	暂无	【化】血液和造血系统药物

资料来源: CDE 官网和米内网数据库, 浙商证券研究所

### 3.4. 重磅生物药研发管线跟踪

表 4: 重磅生物药研发管线进度表

企业名称	适应症	进度
<b>利妥昔单抗(CD20)在国内的研发进展(截至 2019 年 3 月)</b>		
正大天晴	非霍奇金淋巴瘤	I 期
	非霍奇金淋巴瘤	II 期
上海生物制品研究所	血液系统恶性肿瘤	I 期
沈阳药科大学	结肠癌,胃癌,乳腺癌,肺癌	I 期
上海美雅珂生物技术	非霍奇金淋巴瘤	I 期
默克雪兰诺(默克)	非霍奇金淋巴瘤	II 期
成都金凯生物技术有限公司	类风湿性关节炎,淋巴瘤	临床申请
山德士,协和发酵麒麟	肉芽肿性血管炎,弥漫大 B 细胞淋巴瘤,慢性淋巴细胞白血病,滤泡性淋巴瘤,类风湿性关节炎,非霍奇金淋巴瘤,显微镜下多血管炎,非霍奇金 B 细胞淋巴瘤	2017 批准上市
山东新时代药业	非霍奇金淋巴瘤	I 期

诺华	慢性淋巴细胞白血病,B 细胞淋巴瘤,非霍奇金淋巴瘤	I 期
诺华,葛兰素史克	慢性淋巴细胞白血病	批准上市
希望之城国家医疗中心	B 细胞淋巴瘤	I 期(终止)
葛兰素史克	非霍奇金淋巴瘤	撤市
百健,拜耳	套细胞淋巴瘤,非霍奇金 B 细胞淋巴瘤	2002 批准上市
	慢性淋巴细胞白血病,非霍奇金淋巴瘤	II 期(终止)
基因泰克	慢性淋巴细胞白血病,弥漫大 B 细胞淋巴瘤,滤泡性淋巴瘤	2017 批准上市
	慢性淋巴细胞白血病,CD20 阳性滤泡性淋巴瘤,滤泡性淋巴瘤	2013 批准上市
基因泰克,中外制药	慢性淋巴细胞白血病,B 细胞淋巴瘤	I 期
	肾移植急性排斥反应,肾脏疾病,肉芽肿性血管炎,慢性淋巴细胞白血病,CD20 阳性滤泡性淋巴瘤,特发性血小板减少性紫癜,类风湿性关节炎,非霍奇金淋巴瘤,显微镜下多血管炎,非霍奇金 B 细胞淋巴瘤,寻常性天疱疮	1997 批准上市
基因泰克,中外制药,百健	多发性硬化症	2017 批准上市
三生国健药业(上海)	弥漫大 B 细胞淋巴瘤	III 期
华兰基因工程	非霍奇金淋巴瘤	III 期
海思科	血液系统恶性肿瘤	I 期
百时美施贵宝	乳腺癌,结肠直肠癌,膀胱癌,卵巢癌,胰腺癌	II 期(终止)
吉瑞大药厂,持田制药	类风湿性关节炎	I 期
默沙东	非霍奇金淋巴瘤	III 期
海正药业,北京天广实生物	弥漫大 B 细胞淋巴瘤	II 期
海正药业	弥漫大 B 细胞淋巴瘤	II 期
深圳赛乐敏生物科技有限公司	不明	临床申请(终止)
再生元制药,赛诺菲	B 细胞淋巴瘤,慢性淋巴细胞白血病,急性淋巴细胞白血病,非霍奇金 B 细胞淋巴瘤	I 期
复宏汉霖(复星医药)	非霍奇金淋巴瘤	BLA 申请
北京天广实生物	B 细胞淋巴瘤,慢性淋巴细胞白血病	I 期
重庆西南医院	弥漫大 B 细胞淋巴瘤	II 期
嘉和生物药业,南京优科生物	弥漫大 B 细胞淋巴瘤,非霍奇金淋巴瘤	III 期
神州细胞工程,石药集团	非霍奇金淋巴瘤	III 期
日东制药	B 细胞淋巴瘤,慢性淋巴细胞白血病	III 期
喜康生技,赛诺菲	类风湿性关节炎,非霍奇金淋巴瘤	III 期
阿斯利康	甲状腺髓样癌	2011 批准上市

安进,艾尔建	类风湿性关节炎,非霍奇金淋巴瘤	III期
信达生物,礼来	弥漫大 B 细胞淋巴瘤	III期
百济神州	尿生殖系统癌症,非小细胞肺癌,肾细胞癌,脂肪肉瘤,软组织肉瘤	II期
罗氏	非霍奇金淋巴瘤	I期
深圳万乐药业	类风湿性关节炎,淋巴瘤	I期
东曜药业	套细胞淋巴瘤,实体瘤	临床前
上海医药	淋巴瘤	I期
浙江特瑞思药业	慢性淋巴细胞白血病,非霍奇金淋巴瘤	I期
	淋巴瘤	I期
	非霍奇金淋巴瘤	I期
中国人民解放军总医院/解放军医学院	白血病,淋巴瘤	II期
	B 细胞淋巴瘤,白血病	II期
	慢性淋巴细胞白血病,多发性硬化症,类风湿性关节炎,非霍奇金淋巴瘤	I期
百奥泰生物科技	癌症	I期
	类风湿性关节炎,非霍奇金 B 细胞淋巴瘤	II期(终止)
	癌症	I期(终止)
辉瑞	类风湿性关节炎	II期(终止)
	滤泡性淋巴瘤,类风湿性关节炎	BLA 申请
	类风湿性关节炎,非霍奇金 B 细胞淋巴瘤	II期(终止)

**曲妥珠单抗 (Her2) 在国内的研发进展(截至 2019 年 3 月)**

安科生物	乳腺癌	III期
上海生物制品研究所	乳腺癌,转移性胃癌,转移性乳腺癌	I期
深圳万乐药业	乳腺癌	I期
海正药业	HER2 阳性转移性乳腺癌	I期
北京天广实生物,海正药业	乳腺癌	I期
轩竹医药	食管鳞癌,非小细胞肺癌,胃癌	I期
百奥泰生物科技	实体瘤,转移性乳腺癌	III期
再鼎医药	胃癌,HER2 阳性转移性乳腺癌	III期
东曜药业	HER2 阳性乳腺癌,实体瘤	I期
东阳光药	非小细胞肺癌,食道癌,头颈癌,胰腺癌	I期
四川科伦药业	胃癌,HER2 阳性乳腺癌	II期
浙江医药	实体瘤	I期
丽珠集团	HER2 阳性转移性乳腺癌,HER2 阳性乳腺癌	I期
三生国健药业(上海)	乳腺癌	BLA 申请

	不明	临床申请
华兰基因工程	转移性胃癌,转移性乳腺癌	I 期
吉瑞大药厂	胃癌,乳腺癌	临床前
上海美雅珂生物技术	胃癌,乳腺癌	I 期
江苏恒瑞	HER2 阳性转移性乳腺癌	2018 批准上市
	HER2 阳性转移性乳腺癌	I 期
	癌症	I 期
诺华	多形性成胶质细胞瘤	II 期 (终止)
	实体瘤	II 期 (终止)
葛兰素史克,诺华	ER 阳性转移性乳腺癌,HR 阴性/HER2 阳性转移性乳腺癌,乳腺癌,HER2 阳性转移性乳腺癌,HER2 阳性晚期乳腺癌	2007 批准上市
上海艾力斯	乳腺癌,肺癌	II 期
轩竹医药	非小细胞肺癌,乳腺癌,肺癌	II 期
	实体瘤	I 期
罗氏	HER2 阳性乳腺癌	I 期
	非小细胞肺癌,乳腺癌,结肠直肠癌,卵巢癌	I 期
默沙东	胃癌,乳腺癌	2017 批准上市
百特,强生	乳腺癌	III 期 (终止)
江苏豪森医药	实体瘤	I 期
江苏豪森医药,上海医药	乳腺癌,肺癌	I 期 (终止)
苏州康宁杰瑞生物科技	胃癌,乳腺癌	I 期
	HER2 阳性转移性乳腺癌	I 期
正大天晴	乳腺癌	I 期
上海医药	HER2 阳性乳腺癌	I 期
复星医药	胃癌,乳腺癌,实体瘤	I 期
上海医药,上海交联	HER2 阳性乳腺癌	I 期
田边三菱制药	实体瘤	II 期 (终止)
阿斯利康	非小细胞肺癌,转移性乳腺癌	II 期
	实体瘤	I 期
	实体瘤	I 期
	非小细胞肺癌,结直肠肿瘤	II 期 (终止)
	转移性乳腺癌	II 期 (终止)
辉瑞	癌症	临床阶段不明
	非小细胞肺癌,乳腺癌,卵巢癌,头颈癌	II 期
	胃癌,乳腺癌	2018 批准上市
	非小细胞肺癌	2018 批准上市

辉瑞,北海康成	HER2 阳性转移性乳腺癌	2017 批准上市
天津和美生物技术,峡江和美药业	HER2 阳性乳腺癌	I 期
杭州多禧生物医药	HER2 阳性乳腺癌,实体瘤	I 期
武汉友芝友生物	胃癌,HER2 阳性乳腺癌	I 期
烟台荣昌制药股份有限公司	HER2 阳性转移性乳腺癌	II 期
和铂医药	实体瘤	I 期
	乳腺癌,HER2 阳性转移性乳腺癌	2012 批准上市
基因泰克,中外制药	乳腺癌,HER2 阳性转移性乳腺癌	2013 批准上市
	胃癌,乳腺癌,转移性胃癌,胃食管交界腺癌	1998 批准上市
沈阳三生制药	胃癌,乳腺癌	I 期
盐野义	实体瘤	II 期
百济神州	输卵管癌,胆囊癌,胃癌,食道癌,乳腺癌,结肠直肠癌,卵巢癌,宫颈癌,胆道癌	I 期
北京天广实生物	胃癌,HER2 阳性乳腺癌	I 期
韩美,绿叶制药	非小细胞肺癌,胃癌,乳腺癌,头颈癌	II 期
复宏汉霖(复星医药)	乳腺癌	III 期
	HER2 阳性转移性乳腺癌	I 期
嘉和生物药业	HER2 阳性乳腺癌	I 期
	乳腺癌	III 期
	实体瘤	I 期(终止)
武田	乳腺癌	I 期(终止)
	前列腺癌,乳腺癌,结肠直肠癌,肾癌	II 期
齐鲁制药	乳腺癌	I 期
	胃癌,乳腺癌	I 期
齐鲁制药,齐鲁安替(临邑)制药	非小细胞肺癌,胃癌,乳腺癌	II 期
迈兰制药	胃癌,乳腺癌,胃食管交界腺癌	2013 批准上市
葛兰素史克	乳腺癌	II 期
百时美施贵宝	胃癌,乳腺癌,实体瘤	I 期
	非小细胞肺癌,乳腺癌	II 期(终止)
第一三共,百时美施贵宝	尿生殖系统癌症,非小细胞肺癌,胃癌,乳腺癌,结肠直肠癌,宫颈癌	III 期
艾尔建,第一三共,安进	胃癌,乳腺癌	2018 批准上市
<b>贝伐珠单抗(VEGFA)在国内的研发进展(截至 2019 年 3 月)</b>		
江苏泰康生物医药有限公司,先声药业	结肠直肠癌,卵巢癌,湿性年龄相关性黄斑变性,血液癌症	I 期
韩美	肥胖症,眼部疾病	III 期
默沙东	乳腺癌,实体瘤,结肠直肠癌	II 期(终止)



复宏汉霖(复星医药)	非小细胞肺癌,转移性结直肠癌	III 期
阿斯利康	心力衰竭	II 期
先声药业	实体瘤	I 期
山东博安生物,绿叶制药	非小细胞肺癌,结直肠肿瘤	III 期
成都康弘生物科技	年龄相关性黄斑变性,脉络膜新生血管,糖尿病性黄斑水肿,黄斑变性	2013 批准上市
艾尔建	年龄相关性黄斑变性,糖尿病性黄斑水肿	III 期
安进,艾尔建,第一三共	非小细胞肺癌,肾细胞癌,转移性结直肠癌,成胶质细胞瘤,宫颈癌	2017 批准上市
兴盟生物科技(北京)有限公司,深圳龙瑞药业	实体瘤	I 期
合一生技股份有限公司	肝细胞癌	I 期
参天	年龄相关性黄斑变性	II 期
再生元制药,拜耳,参天	黄斑水肿,黄斑变性	2011 批准上市
吉瑞大药厂	癌症	I 期
苏州康宁杰瑞生物科技	结肠直肠癌	III 期
罗氏	糖尿病性黄斑水肿,湿性年龄相关性黄斑变性	III 期
再生元制药,拜耳	糖尿病性黄斑水肿,湿性年龄相关性黄斑变性	II 期
齐鲁制药	湿性年龄相关性黄斑变性	I 期
信达生物	非小细胞肺癌	BLA 申请
歌礼中国	肝癌	I 期
喜康生技	肺癌,转移性结直肠癌,卵巢癌	临床申请
奥赛康	转移性结直肠癌	I 期
北京天广实生物,中国医学科学院基础医学研究所	晚期无鳞状非小细胞肺癌	III 期
基因泰克,中外制药	原发性腹膜癌,输卵管癌,多形性成胶质细胞瘤,非小细胞肺癌,肾细胞癌,乳腺癌,结肠直肠癌,转移性结直肠癌,卵巢癌,宫颈癌,恶性胶质瘤	2004 批准上市
基因泰克,诺华	黄斑水肿,视网膜静脉阻塞,脉络膜新生血管,糖尿病性黄斑水肿,黄斑变性	2006 批准上市
再生元制药,赛诺菲,养乐多	结肠直肠癌,转移性结直肠癌	2012 批准上市
沈阳三生制药	非小细胞肺癌	III 期
华兰基因工程	非小细胞肺癌,转移性结直肠癌	I 期
上海联合赛尔生物科技	黄斑水肿	I 期
东曜药业	非小细胞肺癌	III 期
江苏恒瑞	转移性结直肠癌,晚期非小细胞肺癌	I 期
正大天晴	非小细胞肺癌	I 期

	非小细胞肺癌,转移性结直肠癌	I 期
东方百泰生物	幼年特发性关节炎,斑块状银屑病,强直性脊柱炎,克罗恩氏病,类风湿性关节炎	I 期
辉瑞	年龄相关性黄斑变性	II 期(终止)
	非小细胞肺癌	BLA 申请
健赞	年龄相关性黄斑变性	I 期
	实体瘤,类风湿性关节炎	I 期(终止)
	湿性年龄相关性黄斑变性	II 期
爱尔康	年龄相关性黄斑变性	II 期
	年龄相关性黄斑变性	III 期
<b>阿达木单抗 (TNF-<math>\alpha</math>) 在国内的研发进展(截至 2019 年 3 月)</b>		
太阳制药	类风湿性关节炎	批准上市
	风湿性疾病,银屑病关节炎	II 期
艾伯维	脊柱关节炎,化脓性汗腺炎,克罗恩氏病,幼年特发性关节炎,强直性脊柱炎,斑块状银屑病,眼色素层炎,脓疱型银屑病,银屑病,溃疡性结肠炎,银屑病关节炎,类风湿性关节炎,幼年型类风湿性关节炎,儿童节段性回肠炎	2002 批准上市
东方百泰生物	幼年特发性关节炎,斑块状银屑病,强直性脊柱炎,克罗恩氏病,类风湿性关节炎	I 期
嘉和生物药业	类风湿性关节炎	III 期
默沙东	斑块状银屑病,强直性脊柱炎,银屑病,溃疡性结肠炎,银屑病关节炎,类风湿性关节炎,克罗恩氏病,儿童节段性回肠炎	2016 批准上市
	儿童溃疡性结肠炎,寻常型银屑病,克罗恩氏病,黏膜皮肤淋巴结综合征,红皮病型银屑病,强直性脊柱炎,眼色素层炎,脓疱型银屑病,溃疡性结肠炎,银屑病关节炎,类风湿性关节炎,贝赫切特综合征,儿童节段性回肠炎	1998 批准上市
杨森,默沙东,田边三菱制药		
安徽未名达木生物医药	类风湿性关节炎	临床申请
神州细胞工程	类风湿性关节炎	I 期
安进	类风湿性关节炎,关节炎	I 期(终止)
	类风湿性关节炎	BLA 申请
安进,辉瑞,武田	幼年特发性关节炎,脊柱关节炎,斑块状银屑病,儿童斑块状银屑病,强直性脊柱炎,银屑病,银屑病关节炎,类风湿性关节炎,幼年型类风湿性关节炎	1998 批准上市
第一三共	斑块状银屑病,类风湿性关节炎	III 期
安进,第一三共	幼年特发性关节炎,眼色素层炎,强直性	2016 批准上市

	脊柱炎,斑块状银屑病,溃疡性结肠炎,化脓性汗腺炎,银屑病关节炎,克罗恩氏病,类风湿性关节炎	
百奥泰生物科技(广州)有限公司	强直性脊柱炎,类风湿性关节炎	BLA 申请
百健	2型糖尿病,感染性休克,类风湿性关节炎,克罗恩氏病	III 期(终止)
北京绿竹生物技术(智飞生物)	类风湿性关节炎	I 期
诺华	干眼症	II 期
参天	类风湿性关节炎,糖尿病性黄斑水肿	II 期(终止)
大庆东竺明生物	类风湿性关节炎	I 期
和铂医药,大熊制药	干眼症	II 期
大熊制药,中国药科大学,合肥合源医药科技,步长制药	胃癌,白血病,肝癌	I 期
海南赛乐敏生物科技有限公司	强直性脊柱炎,类风湿性关节炎	临床申请(终止)
和记黄埔	溃疡性结肠炎,克罗恩氏病	III 期
旭化成,	胰腺癌	III 期(终止)
华北制药	强直性脊柱炎,类风湿性关节炎	I 期
华兰基因工程	类风湿性关节炎	I 期
辉瑞	强直性脊柱炎,银屑病关节炎,寻常型银屑病	III 期
	幼年特发性关节炎,脊柱关节炎,斑块状银屑病,强直性脊柱炎,银屑病关节炎,类风湿性关节炎	2016 批准上市
山德士	幼年特发性关节炎,眼色素层炎,脊柱关节炎,儿童斑块状银屑病,溃疡性结肠炎,银屑病,化脓性汗腺炎,银屑病关节炎,克罗恩氏病	2018 批准上市
辉瑞,山德士	红皮病型银屑病,强直性脊柱炎,斑块状银屑病,脓疱型银屑病,溃疡性结肠炎,银屑病关节炎,寻常型银屑病,克罗恩氏病,类风湿性关节炎,儿童节段性回肠炎	2017 批准上市
吉林康慧生物科技有限公司	不明	临床申请
	克罗恩氏病,类风湿性关节炎	II 期
健赞	银屑病,移植物抗宿主病,类风湿性关节炎,肾移植排斥反应	III 期(终止)
阿斯利康	感染性休克,脓毒症	II 期(终止)
康宁杰瑞(吉林)生物科技有限公司	类风湿性关节炎	I 期
天津和美生物技术,海南海灵化学制药	银屑病	I 期
礼来	关节炎	I 期
丽珠集团	类风湿性关节炎	II 期

利奥制药	银屑病,异位性皮炎	II 期
兴和	类风湿性关节炎	II 期
默克雪兰诺	自身免疫疾病	BLA 申请
永昕生物医药	类风湿性关节炎	2017 批准上市
齐鲁制药	强直性脊柱炎,类风湿性关节炎	I 期
赛诺菲	移植排斥反应,多发性硬化症	I 期 (终止)
赛诺菲,辉瑞	免疫炎症,类风湿性关节炎,炎症性肠病	II 期
	类风湿性关节炎	III 期 (终止)
三生国健药业(上海)	斑块状银屑病,强直性脊柱炎,类风湿性关节炎	2006 批准上市
山东丹红制药有限公司	斑块状银屑病,强直性脊柱炎,类风湿性关节炎	I 期
上海百迈博制药	类风湿性关节炎	BLA 申请
上海百迈博制药,中国抗体制药	类风湿性关节炎	临床申请
	类风湿性关节炎	III 期
上海复旦张江生物医药	类风湿性关节炎	BLA 申请
上海迈泰亚博生物技术有限公司	类风湿性关节炎	临床申请
上海赛金生物医药有限公司	斑块状银屑病	III 期
上海谐生医药科技有限公司	不明	I 期
亿腾医药,辉瑞,大正	类风湿性关节炎	III 期
深圳万乐药业	强直性脊柱炎,类风湿性关节炎	临床申请 (终止)
天津和美生物技术	类风湿性关节炎,炎症性肠病	I 期
四川三叶草生物制药	类风湿性关节炎	I 期
复宏汉霖 (复星医药)	斑块状银屑病,类风湿性关节炎	BLA 申请
众合医药,上海君实生物医药	类风湿性关节炎	III 期
通化东宝	类风湿性关节炎	I 期
同和药品	过敏性鼻炎	II 期
武汉生物制品研究所有限责任公司	斑块状银屑病,强直性脊柱炎,类风湿性关节炎	I 期
	多发性骨髓瘤	I 期 (终止)
新基	麻风结节性红斑,多发性骨髓瘤	1998 批准上市
新基,百济神州	骨髓增生异常综合征,套细胞淋巴瘤,多发性骨髓瘤,外周 T 细胞淋巴瘤	2005 批准上市
浙江海正药业	类风湿性关节炎	I 期
	强直性脊柱炎	BLA 申请
信达生物	强直性脊柱炎	BLA 申请
兴盟生物科技(北京)有限公司,深圳龙瑞药业	类风湿性关节炎	临床申请 (终止)
北京双鹭药业,北京康明百奥新药研发	自身免疫疾病	临床申请

有限公司		
南京先声东元制药,山东先声麦得津生物制药,先声药业	不明	临床申请(终止)
雅培	类风湿性关节炎	I 期
正大天晴	类风湿性关节炎	I 期
葛兰素史克	银屑病,炎症	I 期
	类风湿性关节炎	临床前(终止)
罗氏	感染性休克,类风湿性关节炎	III 期(终止)
	类风湿性关节炎	I 期(终止)
迈博太科药业	类风湿性关节炎	III 期
	不明	临床申请

**以 PD-1 为靶点的单抗在国内的研发进展(截至 2019 年 3 月)**

百奥泰生物科技(广州)有限公司	结直肠肿瘤,实体瘤,肝癌	II 期
礼来	流感病毒感染	I 期(终止)
	呼吸道合胞病毒感染,副流感病毒感染	I 期(终止)
杭州尚健生物技术有限公司	癌症	I 期
复宏汉霖(复星医药)	实体瘤	I 期
山东新时代药业有限公司	实体瘤,淋巴瘤,癌症	I 期
	实体瘤	I 期
中国医学科学院药物研究所	帕金森症	I 期
安徽柯顿生物技术有限公司	食道癌	II 期
强生	多发性骨髓瘤	III 期
神州细胞工程有限公司	实体瘤	I 期
南京医科大学	鼻咽癌,胃癌,弥漫大 B 细胞淋巴瘤,淋巴瘤,霍奇金淋巴瘤	II 期
丽珠集团	实体瘤	I 期
步长制药	癌症	临床前
罗氏	非小细胞肺癌,实体瘤,黑色素瘤	I 期
罗氏,中外制药	肺移植排斥反应,肝脏移植排斥反应,移植排斥反应,预防器官排斥反应,胰腺移植排斥反应	1995 批准上市
再生元制药,赛诺菲	转移性皮肤鳞状细胞癌	2018 批准上市
上海新生源医药	乳腺癌	I 期
北京马力啉生物科技有限公司,成都银河,北京大学	B 细胞淋巴瘤	I 期
君实生物,苏州众合	尿生殖系统癌症,三阴性乳腺癌,食道癌,乳腺癌,实体瘤,淋巴瘤,肝细胞癌,黑色素瘤	2018 批准上市
上海细胞治疗研究院	实体瘤	II 期

新基	自身免疫疾病,银屑病	I 期
基石药业	实体瘤	I 期
	实体瘤	I 期
中山康方生物医药	转移性非小细胞肺癌,实体瘤,肝细胞癌,霍奇金淋巴瘤	III 期
中山康方生物医药,泰州翰中生物医药,杭州翰思生物医药	胃癌,实体瘤,高微卫星不稳定性癌症,黑色素瘤	II 期
百济神州,新基	非小细胞肺癌,胃癌,食道癌,尿路上皮癌,肝细胞癌,高微卫星不稳定性癌症,霍奇金淋巴瘤	BLA 申请
中国抗体制药,迈博太科药业	非小细胞肺癌,肝细胞癌	I 期
思坦维	实体瘤	I 期
辉瑞	实体瘤,肉瘤,卵巢癌,头颈癌,霍奇金淋巴瘤,黑色素瘤	I 期
再鼎医药	血液系统恶性肿瘤,实体瘤	I 期
诺华	肾移植急性排斥反应,肾移植排斥反应	2002 批准上市
	骨髓增生异常综合征,鼻咽癌,神经内分泌肿瘤,乳腺癌,实体瘤,多发性骨髓瘤,结肠直肠癌,急性骨髓性白血病,非小细胞肺癌相关的厌食症或精神萎靡,淋巴瘤,肝细胞癌,卵巢癌,黑色素瘤	III 期
哈尔滨誉衡药业,药明康德	实体瘤	II 期
成都美杰赛尔生物科技有限公司	肺癌,黑色素瘤	II 期
嘉和生物药业	胸腺瘤,实体瘤,外周 T 细胞淋巴瘤,非霍奇金 B 细胞淋巴瘤	II 期
百时美施贵宝	免疫性疾病	I 期
小野制药,百时美施贵宝	胃癌,晚期肾细胞癌,转移性非小细胞肺癌,尿路上皮癌,肝细胞癌,头颈癌,霍奇金淋巴瘤,小细胞肺癌,非小细胞肺癌,肾细胞癌,转移性黑色素瘤,转移性结肠癌,肾癌,黑色素瘤	2014 批准上市
默沙东	丙肝	1998 批准上市
	丙肝	2003 批准上市
	胃癌,结肠直肠肿瘤,原发性纵隔 B 细胞淋巴瘤,尿路上皮癌,实体瘤,肝细胞癌,高微卫星不稳定性癌症,晚期黑色素瘤,头颈癌,霍奇金淋巴瘤,非小细胞肺癌,Merkel 细胞癌,弥漫大 B 细胞淋巴瘤,转移性黑色素瘤,宫颈癌,黑色素瘤	2014 批准上市
	非小细胞肺癌,肾细胞癌,胃肠道肿瘤,乳腺癌,结肠直肠癌,膀胱癌,黑色素瘤	II 期

默沙东,中外制药	呼吸道合胞病毒感染,丙肝	批准上市
江苏恒瑞	鼻咽癌,小细胞肺癌,非小细胞肺癌,食道癌,软组织肉瘤,转移性结直肠癌,肝细胞癌,霍奇金淋巴瘤	BLA 申请
信达生物, 礼来	癌症 神经内分泌肿瘤,晚期非小细胞肺癌,胃食管交界腺癌,霍奇金淋巴瘤	I 期 2018 批准上市

资料来源: CDE 官网和米内网数据库, 浙商证券研究所

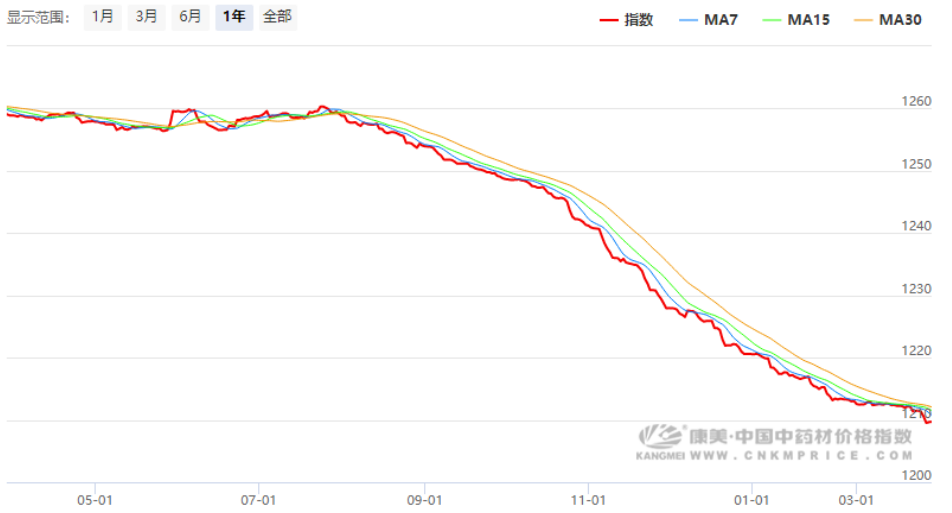
### 3.5. 中药材价格走势

本周价格(日)指数最终收于 1209.7 点, 比上周同期下跌了 1.68 点, 下跌幅度为 0.14%。

其中三七价格(120 头)亳州市场 140 元/公斤, 与上周价格相同; 冬虫夏草(2000 条/西藏)亳州市场 180000 元/公斤, 与上周价格相同; 燕窝(密盏 4A/进口)亳州市场 13600 元/公斤, 与上周价格相同; 太子参(统/贵州)亳州市场 65 元/公斤,与上周价格相同。

本周共有效监测 515 个中药材品种, 本周价格(日)指数最终收于 1209.7 点, 比上周同期下跌了 1.68 点, 下跌幅度为 0.14%。上涨品种 72 种, 占 14.0%; 下跌品种 67 种, 占 13.0%; 另外有 376 个品种价格与上周同期持平。下跌超过 3% 的品种有 3 种, 仅占 0.58%, 上涨大于 3% 的品种有 5 种, 仅占 0.97%, 上涨品种数量略多余下跌品种, 大多数品种的涨跌幅介于 -3%~3% 之间。由此可见, 本期价格变化集中度依旧较高。在价格变动的产品中, 寻骨风、使君子、八角茴香、土鳖虫、海螵蛸、白及、川牛膝、骨碎补等品种在本期价格上涨稍大; 本期价格下跌稍大的品种有半边莲、丹参、木芙蓉叶、陈皮、黄连、甜瓜子、益智、鸡血藤等。大盘形势良好, 中药板块行情随之强势反弹, 中医药下游企业前景向好。

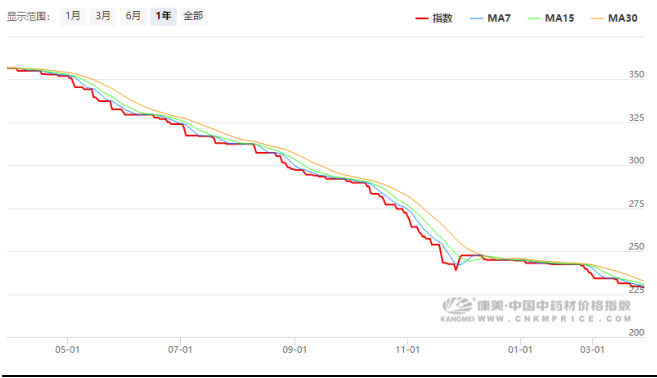
图 38: 2018-2019 年中国中药材价格(日)指数



资料来源: 康美中药网, 浙商证券研究所

图 39: 三七价格(日)指数

图 40: 冬虫夏草价格(日)指数



资料来源：康美中药网，浙商证券研究所

图 41：燕窝价格（日）指数

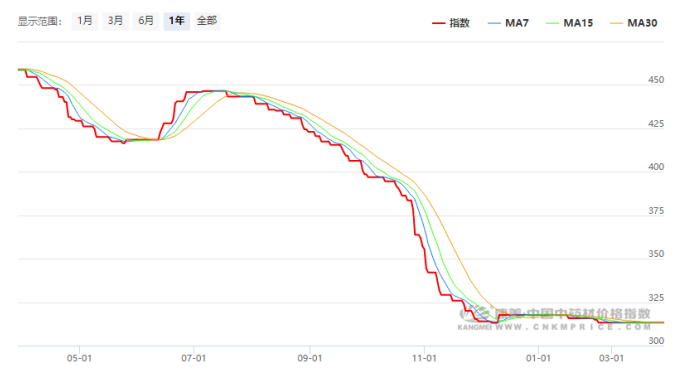


资料来源：康美中药网，浙商证券研究所

图 42：太子参价格（日）指数



资料来源：康美中药网，浙商证券研究所



资料来源：康美中药网，浙商证券研究所

## 4. 重要公告集锦

表 5：重要公告集锦

公司代码	公司名称	公告内容
603368.SH	柳药股份	公司发布 2018 年年度报告，报告期内，公司实现营业收入 1,171,452.97 万元，较上期增长 24.00%；实现归属上市公司股东的净利润 52,818.53 万元，同比增长 31.59%，继续保持业绩稳步增长。
603590.SH	康辰药业	公司发布 2018 年年度报告，报告期内，公司实现营业收入 10.22 亿元，比上年同期增长了 73.08%；归属于母公司所有者的净利润 2.64 亿元，比上年同期减少了 44.88%；归属于母公司所有者的扣除非经常性损益的净利润为 1.88 亿元，比上年同期增长了 11.05%。
600896.SH	*ST 海投	公司发布 2018 年年度报告，报告期内，公司实现营业收入 5,305.09 万元，同比增长 20.27%，其中，融资租赁业务在股权转让前实现收入 3,371.46 万元，医疗服务业务实现收入 1,716.65 万元。报告期内，公司实现归属于母公司所有者的净利润 11,443.34 万元。公司全年利润主要影响因素为海盛上寿股权转让收益、抛售持有东华软件股票收益以及运营、筹建医院项目成本费用。
000513.SZ	丽珠集团	公司发布 2018 年年度报告，报告期内实现营业收入 8,860.66 百万元，同比增长 3.86%，实现归属于本公司股东的净利润人民币 1,082.17 百万元，相比上年的人民币 4,428.68 百万元，同比下降 75.56%；由于 2017 年度集团转让了子公司珠海维星实业有限公司 100% 股权，此次股权转让事项增加归属于上市公司股东的净利润人民币 32.84 亿元，导致本年度净利润出现下降。若剔除非经常性损益项目收益，本公司 2018 年主营业务实现的归属于本公司股东的净利润为人民币 947.22 百万元，同比上年的人民币 820.02 百万元，同比增长 15.51%。



300357.SZ	我武生物	公司发布 2018 年年度报告, 报告期内, 2018 年度, 公司经营继续保持良好的发展态势, 主要经营指标较去年稳健增长, 全年实现营业收入 50,074.47 万元, 比上年同期增长 29.87%; 营业利润 27,135.56 万元, 比上年同期增长 25.50%; 归属于上市公司普通股股东的净利润 23,288.41 万元, 比上年同期增长 25.14%。
600056.SH	中国医药	公司发布 2018 年年度报告, 报告期内, 受以上多项医改政策叠加因素影响, 造成收入增速放缓, 公司实现营业收入 310.06 亿元, 较上年同期增长 2.14%; 通过加速区域扩张和投资并购力度、加大国际市场的开发力度并重点引进和培育新品种、优化资产结构、处置金融资产, 实现归属于上市公司股东的净利润 15.45 亿元, 同比增长 17.6%; 同时, 由于公司营销体制改革尚处于调整过程中及计提商誉减值等因素影响, 实现归属于上市公司股东的扣除非经常性损益的净利润 10.16 亿元, 同比下降 10.99%。
002365.SZ	永安药业	公司发布 2018 年年度报告, 报告期内, 营业收入 100,540.78 万元, 同比增长 7.79%, 归属于上市公司股东的净利润 17,858.43 万元, 同比增长 34.12%。
600488.SH	天药股份	公司发布 2018 年年度报告, 报告期内, 公司实现营业收入 24.28 亿元, 同比增长 23.13%, 归属于上市公司股东的净利润 1.53 亿元, 同比增长 18.21%, 原料药出口创汇 9116 万美元。皮质激素类原料药实现销售收入 7.74 亿元, 氨基酸原料药实现销售收入 1.51 亿元, 制剂实现销售收入 12.42 亿元。
600513.SH	联环药业	公司发布 2018 年年度报告, 报告期内, 公司实现营业收入 10.19 亿元, 同比增长 47.91%; 实现营业利润 8860.16 万元; 实现归属于母公司所有者的净利润 7355.68 万元, 同比增长 4.27%
300485.SZ	赛升药业	公司发布 2018 年年度报告, 报告期内, 公司营业收入 142,775.09 万元, 同比增长 90.37% 归属于上市公司股东的净利润 28,310.7 万元, 同比增长 0.53%。
002653.SZ	海思科	公司发布 2018 年年度报告, 报告期内, 公司围绕着既定的目标紧密推进各项工作, 公司实现营业收入 34.27 亿元, 同比增长 84.61%, 实现净利润 3.33 亿元, 同比增长 40.28%, 主要系治疗性产品增长较快, 业务模式转变初见成效, 使公司营业收入及净利润均有所增长。
603658.SH	安图生物	公司发布 2018 年年度报告, 报告期内, 公司实现营业收入 192,967.60 万元, 与上年同期相比增加 52,953.40 万元, 同比增长 37.82%; 归属于母公司股东的净利润为 56,257.09 万元, 与上年同期相比增加 11,600.67 万元, 同比增长 25.98%; 净资产为 196,588.36 万元, 基本每股收益 1.34 元。
000915.SZ	山大华特	公司发布 2018 年年度报告, 报告期内, 全年实现主营业务收入 15.26 亿元, 归属于上市公司股东的净利润 1.30 亿元, 分别比 2017 年下降 13.64%、46.67%。收入与净利润的下滑, 主要是受医药业务业绩下降以及非经常性损益影响所致。
000756.SZ	新华制药	公司发布 2018 年年度报告, 报告期内, 营业收入为人民币 5,207,869 千元, 较 2017 年度增长 15.33%; 归属于上市公司股东的净利润为人民币 250,833 千元, 较 2017 年度增长 19.68%, 基本每股收益人民币 0.40 元。
600196.SH	复星医药	公司发布 2018 年年度报告, 报告期内, 实现营业收入人民币 2,491,827.36 万元, 较 2017 年增长 34.45%, 270,792.34 万元, 同比减少 13.33%, 剔除新并购企业的可比因素等影响后, 营业收入较 2017 年同口径增长 20.43%。报告期内, 本集团在中国大陆实现营业收入人民币 1,901,205.13 万元, 较 2017 年增长 25.22%; 在海外国家或地区实现营业收入人民币 590,622.23 万元, 较 2017 年增长 76.26%, 海外收入占比为 23.70%, 较 2017 年提升 5.62 个百分点。
300685.SZ	艾德生物	公司发布 2018 年年度报告, 报告期内, 公司实现营业收入 43,903.15 万元, 比去年同期增长 32.89%; 实现归属于母公司所有者的净利润 12,673.79 万元, 比去年同期增长 34.73%; 实现归属于母公司所有者扣除非经常损益的净利润 10,811.36 万元, 比去年同

期增长 35.01%。

300529.SZ	健帆生物	公司发布 2018 年年度报告, 报告期内, 公司实现营业收入 101650.88 万元, 较上年同期增长 41.48%; 营业利润 46,092.67 万元, 较上年同期增长 38.95%; 利润总额 47,313.69 万元, 较上年同期增长 39.10%; 归属于上市公司股东的净利润 40,198.00 万元, 较上年同期增长 41.34%; 归属于上市公司股东的扣除非经常性损益的净利润 35,224.04 万元, 较上年同期增长 43.67%。
300298.SZ	三诺生物	公司发布 2018 年年度报告, 报告期内, 公司实现营业收入 155,051.34 万元, 较上年同期增长 50.10%; 实现营业利润和利润总额分别为:34,486.78 万元和 35,421.32 万元, 比上年同期分别增长 15.95%和 16.08%; 实现归属于上市公司股东的净利润 31,044.84 万元, 比上年同期增长 20.34%。
600771.SH	广誉远	公司发布 2018 年年度报告, 报告期内, 公司总资产 307,885.81 万元, 归属于母公司股东权益 228,757.06 万元; 报告期内, 公司实现营业收入 161,876.40 万元, 同比增长 38.51%, 归属于上市公司股东净利润 37,410.81 万元, 同比增长 57.98%
600085.SH	同仁堂	公司发布 2018 年年度报告, 报告期内, 营业收入 1,420,863.64 万元, 同比增长 6.23% 归属于上市公司股东的净利润 113,428.38 万元, 同比增长 11.49%
300401.SZ	花园生物	公司发布 2018 年年度报告, 报告期内, 公司实现营业收入 66,021.68 万元, 比上年同期上涨 57.24%; 利润总额 35,654.13 万元, 比上年同期上涨 135.37%; 归属于股东的净利润 30,740.86 万元, 比上年同期上涨 135.74%。
000919.SZ	金陵药业	公司发布 2018 年年度报告, 报告期内, 营业收入 289,907.9 万元, 同比减少 -9.17%, 公司实现净利润 28,887.82 万元, 其中归属于母公司所有者的净利润为 24,178.69 万元, 比上年同期 13,712.65 万元增加 10,466.04 万元, 增加比例为 76.32%。主要原因是本期公司处置子公司华东公司和金陵大药房产生的股权投资收益增加所致。
002393.SZ	力生制药	公司发布 2018 年年度报告, 报告期内, 公司合并口径实现营业收入 150360.7 万元, 较上年增长 46.1%。利润总额 21398.9 万元, 较上年增长 63.6%。归属于母公司股东的净利润 18497.8 万元, 较上年增长 58.3%。资产总额 391720.2 万元, 较上年末增长 6.4%, 净资产 321235.5 万元, 较上年末增长 4.3%。
000756.SZ	新华制药	公司发布 2018 年年度报告, 报告期内, 营业收入为人民币 5,207,869 千元, 较 2017 年度增长 15.33%; 归属于上市公司股东的净利润为人民币 250,833 千元, 较 2017 年度增长 19.68%, 基本每股收益人民币 0.40 元。
603259.SH	药明康德	公司发布 2018 年年度报告, 报告期内, 公司实现营业收入 961,368.36 万元, 同比增长 23.80%; 由于公司大部分业务收入来自海外并以美元计价, 如以去年同期平均汇率测算, 公司营业收入较去年增长 25.41%。报告期内, 公司实现归属于上市公司股东的净利润 226,052.31 万元, 同比增长 84.22%; 实现归属于上市公司股东的扣除非经常性损益的净利润 155,857.77 万元, 同比增长 59.18%。
600422.SH	昆药集团	公司发布 2018 年年度报告, 报告期内, 公司实现营业收入 710,197.77 万元, 同比上升 21.35%; 实现营业利润 41,981.38 万元, 同比上升 1.91%; 实现利润总额 41,713.81 万元, 同比上升 2.26%; 归属于母公司股东的净利润 33,553.58 万元, 同比上升 1.65%。
000705.SZ	浙江震元	公司发布 2018 年年度报告, 报告期内, 公司营业收入 285,805.86 万元, 同比增长 10.87% 归属于上市公司股东的净利润 7,088.41 万元, 同比增长 16.05%
600812.SH	华北制药	公司发布 2018 年年度报告, 报告期内, 公司实现营业收入 92.14 亿元, 同比增长 19.52%; 利润总额 1.98 亿元, 同比增长 233.13%。
603367.SH	辰欣药业	公司发布 2018 年年度报告, 报告期内, 公司营业收入 380,807.84 万元, 同比增长 28.54% 归属于上市公司股东的净利润 50,354.49 万元, 同比增长 37.12%

600763.SH	通策医疗	公司发布 2018 年年度报告, 报告期内, 公司实现总营业收入 1,546,043,486.35 元, 比去年同期增长 31.05%; 实现归属于上市公司股东的净利润 332,092,898.42 元, 同比增长 53.34%; 实现基本每股收益 1.04 元/股, 同比增长 52.94%。
300003.SZ	乐普医疗	公司发布 2018 年年度报告, 报告期内, 公司实现营业收入 635,630.48 万元, 同比增长 40.08%; 实现营业利润 144,244.34 万元, 同比增长 24.81%; 实现利润总额 147,391.11 万元, 同比增长 23.29%; 实现归属于上市公司股东的净利润 121,869.29 万元, 同比增长 35.55%。
300233.SZ	金城医药	公司发布 2018 年年度报告, 报告期内, 公司实现营业收入 300,797 万元, 同比增长 7.89%; 实现营业利润 36,792 万元, 同比增长 8.06%; 排除商誉减值 12,169.92 万元影响, 实现归属于上市公司股东净利润 38,556.26 万元, 同比增长 34.67%。
300009.SZ	安科生物	公司发布 2018 年年度报告, 报告期内, 营业收入 146,155.02 万元, 同比增长 33.32%; 归属于上市公司股东的净利润 26,317.16 万元, 同比减少-5.25%。
002688.SZ	星河生物	公司发布 2018 年年度报告, 报告期内, 公司实现营业收入 162,889.01 万元, 比上年同期增长 11.73%; 实现营业利润 19,748.04 万元, 同比增长 33.75%; 归属于上市公司股东的净利润为 16,362.88 万元, 比上年同期增长 50.92%。
002873.SZ	新天药业	公司发布 2018 年年度报告, 报告期内, 公司实现营业收入 69,425.94 万元, 同比增长 1.84%, 实现归属于上市公司股东的净利润 7,097.55 万元, 同比增长 7.35%。
300639.SZ	凯普生物	公司发布 2018 年年度报告, 报告期内, 公司实现销售收入 58,035.21 万元, 同比增长 21.14%, 实现归属于上市公司股东净利润 11,407.95 万元, 比上年度同比增长 22.39%。
603896.SH	寿仙谷	公司发布 2018 年年度报告, 报告期内, 公司实现主营业务收入 50,666.14 万元, 较上年同期增长 38.00%, 主要原因系公司在完善原有销售网络的基础上拓展了新的营销渠道, 在持续提高产品品质的同时加大了营销宣传力度, 受此影响, 公司主要产品的销售收入均有不同比例的增长。报告期内, 公司归属于上市公司股东的净利润为 10,765.29 万元, 同比增长 21.12%, 增幅低于主营业务收入增幅, 主要系本期公司确认 2018 年限制性股票激励计划股份支付费用 3,529.73 万元所致
300406.SZ	九强生物	公司发布 2018 年年度报告, 报告期内, 实现营业收入 77,417.82 万元, 比去年同期增长 11.51%; 利润总额为 34,995.38 万元, 比去年同期增长 9.06%; 归属于母公司普通股东的净利润为 30,066.53 万元, 比去年同期增长 10.07%; 归属于上市公司股东的所有者权益合计 170,220.25 万元, 比上年同期增长 11.25%。
002007.SZ	华兰生物	公司发布 2018 年年度报告, 报告期内, 公司实现营业收入 32.17 亿元, 较上年增长 35.84%; 营业利润 13.91 亿元, 较上年增长 51.90%; 归属于上市公司股东的净利润 11.40 亿元, 较上年增长 38.83%。
603309.SH	维力医疗	公司发布 2018 年年度报告, 报告期内, 公司实现营业收入 74,583 万元, 同比增长 18.41%, 实现营业利润 6962.8 万元, 同比下降 3.75%; 实现净利润 5644.39 万元, 同比下降 6.34%; 实现归属于母公司股东的净利润 6,540 万元, 同比增长 1.31%。
300194.SZ	福安药业	公司发布 2018 年年度报告, 报告期内, 公司实现营业收入 266,929.61 万元, 同比增长 27.67%; 实现归属于上市公司股东净利润-35,997.63 万元, 同比下降 226.39%。截止报告期末, 公司总资产为 429,260.92 万元, 净资产 369,366.56 万元。
603987.SH	康德莱	公司发布 2018 年年度报告, 报告期内, 公司营业收入人民币 1,450,058,270.85 元, 较上年同期人民币 1,256,403,996.56 元增长 15.41%; 实现利润总额人民币 208,651,976.39 元, 较上年同期人民币 172,356,145.07 元增长 21.06%; 实现净利润人民币 180,455,453.82 元, 较上年同期人民币 143,022,155.01 元增长 26.17%; 实现归属于母公司股东净利润人民币 147,094,728.76 元, 较上年同期人民币 118,957,654.09 元增长 23.65%

300358.SZ	楚天科技	公司发布 2018 年年度报告，报告期内，受制药装备行业竞争影响，公司实现营业收入 163,179.06 万元，比上年同期增长 27.44%；实现归属于上市公司股东净利润 4,131.49 万元，比上年同期下降 74.24%；扣除非经常性损益的净利润 1,766.77 万元，比去年同期下降 84.54%。
601607.SH	上海医药	公司发布 2018 年年度报告，报告期内，公司实现营业收入 1,590.84 亿元，同比增长 21.58%，其中医药工业实现收入 194.62 亿元，同比增长 29.86%，继续保持高速增长；医药商业实现收入 1,396.22 亿元，同比增长 20.51%。
603880.SH	南卫股份	公司发布 2018 年年度报告，报告期内，公司实现营业收入 47,982.38 万元，与上年同期相减少 888.49 万元，同比下降 1.82%；归属于母公司股东的净利润为 3,925.01 万元，与上年同期相比减少 835.12 万元，同比下降 17.54%；归属于母公司股东的净资产为 55,672.55 万元，基本每股收益 0.30 元。
600272.SH	开开实业	公司发布 2018 年年度报告，报告期内，公司共实现营业收入 87,756.91 万元，其中制衣板块业务收入 13,714.70 万元，较上期下降 10.28%，医药板块业务收入 73,565.25 万元，较上期下降 8.55%；报告期公司共实现归属于上市公司股东的净利润 3,523.43 万元，较上期下降 9.03%。截至 2018 年 12 月 31 日，公司总资产 101,729.34 万元，较期初减少 2.36%，归属于上市公司股东的净资产 49,537.73 万元，较期初减少 0.20%。

资料来源：Wind，浙商证券研究所

## 5. 风险提示

1. 行业突发事件影响超预期，拖累医药板块整体走势。
2. 医保控费致使药品降价幅度超预期。
3. 海外创新药加速上市，国内创新药上市进度低于预期。

## 股票投资评级说明

以报告日后的6个月内，证券相对于沪深300指数的涨跌幅为标准，定义如下：

- 1、买入：相对于沪深300指数表现+20%以上；
- 2、增持：相对于沪深300指数表现+10%~+20%；
- 3、中性：相对于沪深300指数表现-10%~+10%之间波动；
- 4、减持：相对于沪深300指数表现-10%以下。

## 行业的投资评级：

以报告日后的6个月内，行业指数相对于沪深300指数的涨跌幅为标准，定义如下：

- 1、看好：行业指数相对于沪深300指数表现+10%以上；
- 2、中性：行业指数相对于沪深300指数表现-10%~+10%以上；
- 3、看淡：行业指数相对于沪深300指数表现-10%以下。

我们在此提醒您，不同证券研究机构采用不同的评级术语及评级标准。我们采用的是相对评级体系，表示投资的相对比重。

建议：投资者买入或者卖出证券的决定取决于个人的实际情况，比如当前的持仓结构以及其他需要考虑的因素。投资者不应仅仅依靠投资评级来推断结论

## 法律声明及风险提示

本报告由浙商证券股份有限公司（已具备中国证监会批复的证券投资咨询业务资格，经营许可证编号为：Z39833000）制作。本报告中的信息均来源于我们认为可靠的已公开资料，但浙商证券股份有限公司及其关联机构（以下统称“本公司”）对这些信息的真实性、准确性及完整性不作任何保证，也不保证所包含的信息和建议不发生任何变更。本公司没有将变更的信息和建议向报告所有接收者进行更新的义务。

本报告仅供本公司的客户作参考之用。本公司不会因接收人收到本报告而视其为本公司的当然客户。

本报告仅反映报告作者的出具日的观点和判断，在任何情况下，本报告中的信息或所表述的意见均不构成对任何人的投资建议，投资者应当对本报告中的信息和意见进行独立评估，并应同时考量各自的投资目的、财务状况和特定需求。对依据或者使用本报告所造成的一切后果，本公司及/或其关联人员均不承担任何法律责任。

本公司的交易人员以及其他专业人士可能会依据不同假设和标准、采用不同的分析方法而口头或书面发表与本报告意见及建议不一致的市场评论和/或交易观点。本公司没有将此意见及建议向报告所有接收者进行更新的义务。本公司的资产管理公司、自营部门以及其他投资业务部门可能独立做出与本报告中的意见或建议不一致的投资决策。

本报告版权均归本公司所有，未经本公司事先书面授权，任何机构或个人不得以任何形式复制、发布、传播本报告的全部或部分内容。经授权刊载、转发本报告或者摘要的，应当注明本报告发布人和发布日期，并提示使用本报告的风险。未经授权或未按要求刊载、转发本报告的，应当承担相应的法律责任。本公司将保留向其追究法律责任的权利。

## 浙商证券研究所

上海市浦东南路1111号新世纪办公中心16层

邮政编码：200120

电话：(8621)80108518

传真：(8621)80106010

浙商证券研究所：<http://research.stocke.com.cn>