

计算机行业周报（20190325-20190329）

持续看好金融 IT 及自主可控

推荐（维持）

□ **一周市场回顾：**本周，计算机指数下跌 1.17%，沪深 300 指数上涨 1.01%，计算机板块跌幅第十六。

□ **行业看点：持续看好金融 IT 及自主可控**

金融对外开放再进一步，金融 IT 有望充分受益。据证监会网站消息，证监会于近日依法核准设立摩根大通证券（中国）有限公司、野村东方国际证券有限公司。下一步，将继续坚定落实我国对外开放的总体部署，积极推进资本市场对外开放进程，继续依法、合规、高效地做好合资证券公司设立或变更实际控制人审核工作，这是继 2018 年 11 月核准瑞银证券有变更实际控制人后，证监会核准的第二、三家外资控股证券公司。

2018 年以来，资本市场对外开放提速，A 股正式纳入了 MSCI 新兴市场指数，沪伦通各项准备工作持续推进，并发布了 CDR 试点规则。下一步，我国与全球资本市场接轨有望进一步提速，将催生开展相应业务的金融机构 IT 建设需求。如外资券商在监管层核准后，有 6 个月时间进行筹备，人员招聘、系统筹备等，在此后的现场检查通过后，方可正式开业。机构数量增加是金融信息化需求最重要的驱动力之一，随着金融对外开放推进，机构数增加、对接的业务更加多元，金融信息化行业有望充分受益。

自主可控持续推进，把握产业链核心公司。国家网信办公布的《网络产品和服务安全审查办法（试行）》把网络安全审查分成“安全性”审查和“可控性”审查，可控是网络安全的前提已经成为共识，关键领域的自主可控进入加速推进期。我国已在自主可控领域取得阶段性成果，在 CPU 等关键芯片、自主 BIOS、操作系统、数据库、中间件、应用软件等重要领域，国产产品已开始替代但仍具有巨大提升空间。目前信息产业已涌现了中国电子系、中国电科系、中科系、紫光系、浪潮集团等优质自主品牌，这些集团企业拥有雄厚的产业基础和对国家网络安全需求的深刻理解，在自主可控产业链关键领域已具备较强的竞争实力，未来有望享受国产替代红利。在自主可控可用领域，因涉及大量基础技术创新及众多软硬件适配，并在此基础上打造一个自主可控生态，前期投入较大、试点较长，相关公司核心竞争力并未显著体现在营收及业绩，但前期投入已助力其建立核心竞争力，随着需求释放，盈利有望快速体现。

□ **投资建议：**

持续看好金融 IT 及自主可控，继续推荐具备长期性领域的核心公司。

金融 IT 领域推荐：恒生电子、长亮科技、赢时胜、润和软件、同花顺；

信息安全与自主可控领域：推荐启明星辰、中科曙光、美亚柏科、中孚信息、太极股份，关注中国长城、中国软件、北信源；

人工智能推荐：科大讯飞、恒生电子、华宇软件、中科曙光、四维图新；

医疗信息化推荐：卫宁健康、创业慧康；

云计算 SaaS 推荐：用友网络、广联达、石基信息、航天信息、泛微网络、超图软件、恒华科技；

云计算 IaaS 推荐：浪潮信息、中科曙光、深信服、宝信软件。

□ **风险提示：**政策落地进度低于预期；产业竞争加剧的风险；行业 IT 资本支出低于预期的风险等。

华创证券研究所
证券分析师：陈宝健

电话：010-66500984

邮箱：chenbaojian@hcyjs.com

执业编号：S0360517060001

证券分析师：邓芳程

电话：021-20572565

邮箱：dengfangcheng@hcyjs.com

执业编号：S0360518080001

联系人：刘逍遥

电话：010-63214650

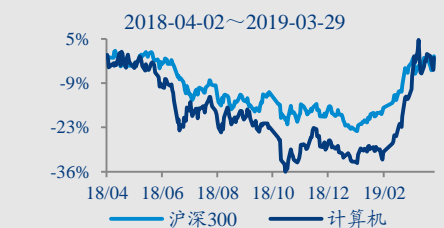
邮箱：liuxiaoyao@hcyjs.com

行业基本数据

		占比%
股票家数(只)	203	5.64
总市值(亿元)	22,684.14	3.63
流通市值(亿元)	15,844.54	3.5

相对指数表现

%	1M	6M	12M
绝对表现	14.73	30.88	-2.03
相对表现	9.46	18.27	-1.48


相关研究报告

《计算机行业深度研究报告：如何看第三方支付成长空间？》

2019-03-13

《计算机行业周报（20190311-20190315）：普涨到震荡，分化中把握成长性》

2019-03-17

《计算机行业周报（20190318-20190322）：科创板再迎进展，科技股有望重估》

2019-03-24

目录

一、行业每周观点.....	4
每周观点.....	4
二、一周市场回顾（20190325-20190329）.....	6
板块表现：板块有涨有跌，计算机板块涨幅在所有行业中居第 16 位.....	6
板块估值：计算机板块估值下跌.....	7
三、公司动态.....	8
业绩前瞻.....	8
投资及并购.....	10
中标及战略合作.....	10
股权激励.....	11
其他动态.....	11
四、行业动态.....	13
在线教育、互联网金融和移动支付热度保持平稳，人工智能、区块链热度小幅上升.....	13
行业一周要闻.....	14
国内要闻.....	14
海外动态.....	15
每周并购/融资事件库.....	16
五、全球 TMT 动态.....	16
板块表现：美股计算机各板块指数普遍上涨.....	16
图表 14 全球 TMT 行业公司表.....	17
六、风险提示.....	18
七、附录.....	19
近期股本变动.....	19
近期解禁统计.....	20

图表目录

图表 1	主要指数一周表现回顾.....	6
图表 2	板块有涨有跌，计算机板块涨幅在所有行业中居第 16 位.....	6
图表 3	计算机各子板块普遍上涨.....	6
图表 4	计算机子行业过去一年走势.....	7
图表 5	计算机板块市盈率下跌.....	7
图表 6	计算机板块相对估值下跌.....	8
图表 7	2018 年公司年报.....	8
图表 8	2019 年第一季度业绩预告.....	9
图表 9	在线教育、互联网金融和移动支付热度保持平稳.....	13
图表 10	人工智能、区块链热度小幅上升.....	14
图表 11	近期融资事件：明略数据宣布完成 20 亿元 D 轮融资，由腾讯领投.....	16
图表 12	近期收购事件：Uber 以 31 亿美元收购“中东敌人”Careem.....	16
图表 13	美股计算机各板块普遍上涨.....	16
图表 14	全球 TMT 行业公司表.....	17
图表 15	近期股本变动信息.....	19
图表 16	近期限售股解禁统计.....	20

一、行业每周观点

每周观点

● 市场回顾

本周，计算机指数下跌 1.17%，沪深 300 指数上涨 1.01%，计算机板块跌幅第十六。

● 主要观点：持续看好金融 IT 及自主可控

金融对外开放再进一步，金融 IT 有望充分受益。据证监会网站消息，证监会于近日依法核准设立摩根大通证券（中国）有限公司、野村东方国际证券有限公司。下一步，将继续坚定落实我国对外开放的总体部署，积极推进资本市场对外开放进程，继续依法、合规、高效地做好合资证券公司设立或变更实际控制人审核工作，这是继 2018 年 11 月核准瑞银证券有变更实际控制人后，证监会核准的第二、三家外资控股证券公司。

2018 年以来，资本市场对外开放提速，A 股正式纳入了 MSCI 新兴市场指数，沪伦通各项准备工作持续推进，并发布了 CDR 试点规则。下一步，我国与全球资本市场接轨有望进一步提速，将催生开展相应业务的金融机构 IT 建设需求。如外资券商在监管层核准后，有 6 个月时间进行筹备，人员招聘、系统筹备等，在此后的现场检查通过后，方可正式开业。机构数量增加是金融信息化需求最重要的驱动力之一，随着金融对外开放推进，机构数增加、对接的业务更加多元，金融信息化行业有望充分受益。

自主可控持续推进，把握产业链核心公司。国家网信办公布的《网络产品和服务安全审查办法（试行）》把网络安全审查分成“安全性”审查和“可控性”审查，可控是网络安全的前提已经成为共识，关键领域的自主可控进入加速推进期。我国已在自主可控领域取得阶段性成果，在 CPU 等关键芯片、自主 BIOS、操作系统、数据库、中间件、应用软件等重要领域，国产产品已开始替代但仍有巨大提升空间。目前信息产业已涌现了中国电子系、中国电科系、中科系、紫光系、浪潮集团等优质自主品牌，这些集团企业拥有雄厚的产业基础和对国家网络安全需求的深刻理解，在自主可控产业链关键领域已具备较强的竞争实力，未来有望享受国产替代红利。在自主可控可用领域，因涉及大量基础技术创新及众多软硬件适配，并在此基础上打造一个自主可控生态，前期投入较大、试点较长，相关公司核心竞争力并未显著体现在营收及业绩，但前期投入已助力其建立核心竞争力，随着需求释放，盈利有望快速体现。

● 投资建议

持续看好金融 IT 及自主可控，继续推荐具备长期性领域的核心公司。

金融 IT 领域推荐：恒生电子、长亮科技、赢时胜、润和软件、同花顺；

信息安全与自主可控领域：推荐启明星辰、中科曙光、美亚柏科、中孚信息、太极股份，关注中国长城、中国软件、北信源；

人工智能推荐：科大讯飞、恒生电子、华宇软件、中科曙光、四维图新；

医疗信息化推荐：卫宁健康、创业慧康；

云计算 SaaS 推荐：用友网络、广联达、石基信息、航天信息、泛微网络、超图软件、恒华科技；

云计算 IaaS 推荐：浪潮信息、中科曙光、深信服、宝信软件。

● **行业动态&公司动态**

行业动态：【国内要闻】2019年中国人工智能产业将达960亿元；【海外动态】微软捐赠500项专利拓展Azure IP Advantage计划。

- **公司动态：**【投资及并购】东华软件全资子公司东华医为科技有限公司拟以自筹资金出资1亿元对外投资设立“东华医为大数据有限公司”；【中标&战略合作】捷顺科技确认为“临沂市智慧停车平台及路内停车智能化建设项目”的中标单位，预计中标金额约为1,900万元；【股权激励】辰安科技第二期员工持股计划拟筹集资金总额上限为2亿元（含）；【其他动态】南威软件及下属子公司于2019年第一季度共收到了中国国家知识产权局颁发的3项发明专利证书。

二、一周市场回顾 (20190325-20190329)

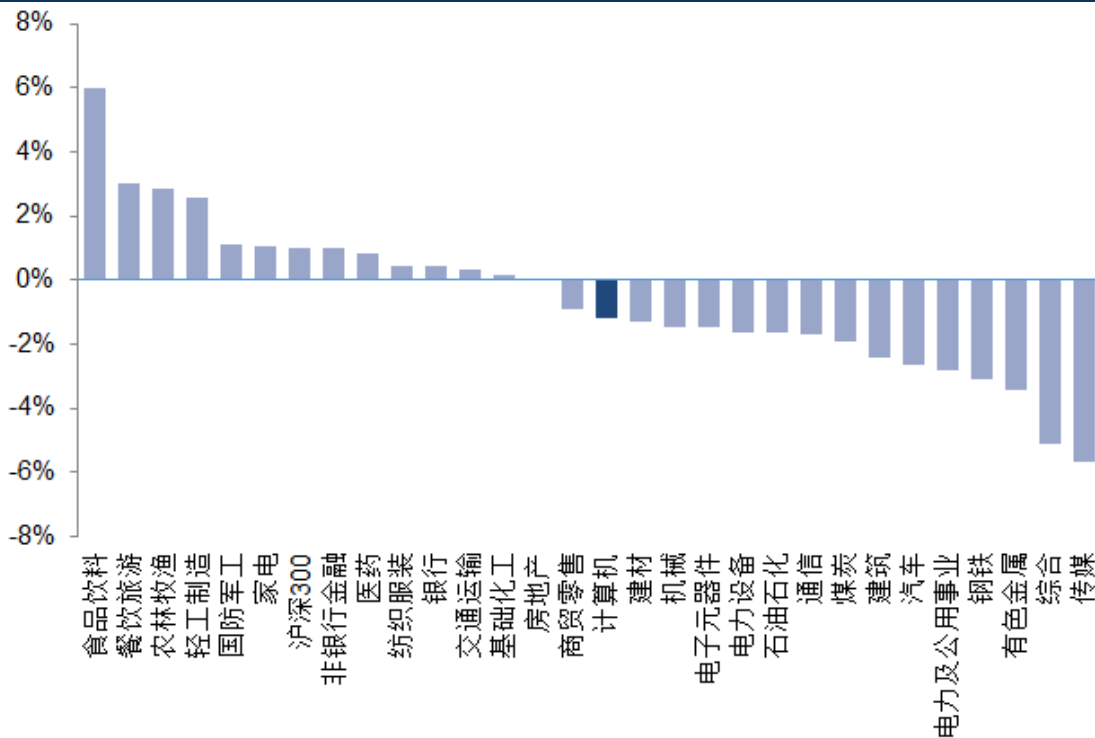
板块表现: 板块有涨有跌, 计算机板块涨幅在所有行业中居第 16 位

图表 1 主要指数一周表现回顾

指数	周涨跌幅	年初至今	领涨子版块
计算机	-1.2%	47%	智慧城市
沪深 300	1.0%	29%	食品饮料

资料来源: Wind、华创证券

图表 2 板块有涨有跌, 计算机板块涨幅在所有行业中居第 16 位



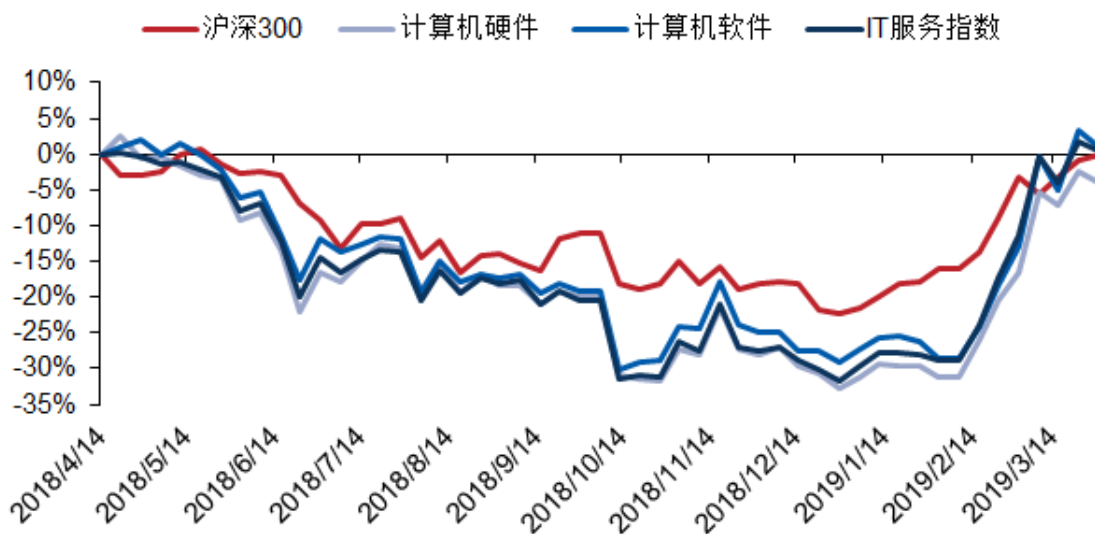
资料来源: Wind、华创证券

图表 3 计算机各子板块普遍上涨

指数	收盘点位	周涨跌幅
计算机硬件	4254.09	-1.54%
计算机软件	6189.53	-0.59%
IT 服务业	5328.19	-2.13%

资料来源: Wind、华创证券

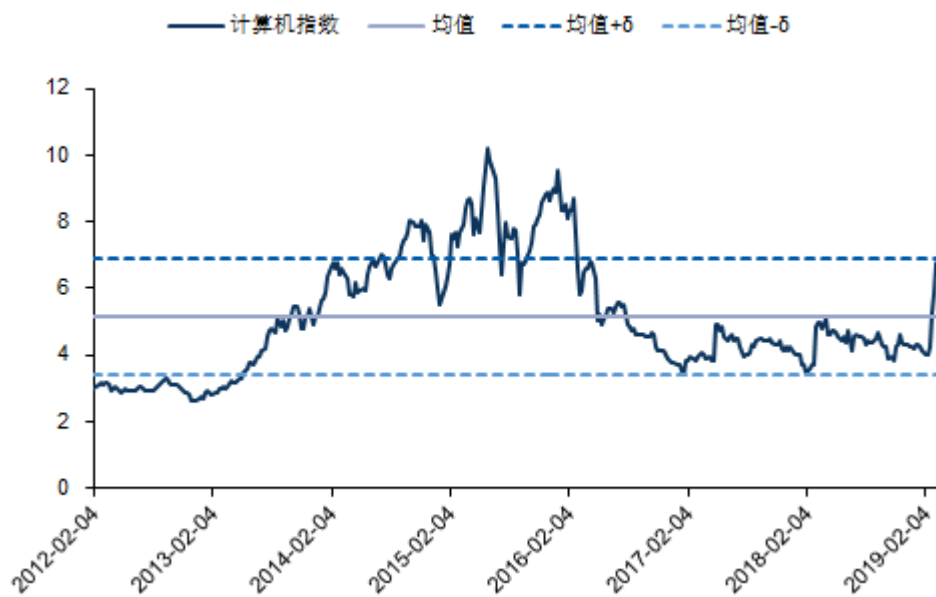
图表4 计算机子行业过去一年走势



资料来源: Wind、华创证券

板块估值: 计算机板块估值下跌

图表5 计算机板块市盈率下跌



资料来源: Wind、华创证券

图表 6 计算机板块相对估值下跌


资料来源: Wind、华创证券

三、公司动态

业绩前瞻

图表 7 2018 年公司年报

	公司名称	业绩公告
高成长	全志科技	盈利: 11,812.74 万元, 比上年同期增加: 581.62%
高成长	东方通	盈利: 12,216.86 万元, 比上年同期增加: 139.76%
高成长	浪潮信息	盈利: 65,859.79 万元; 比上年同期增长: 54.05%
高成长	恒生电子	盈利: 64,537.04 万元; 比上年同期增长: 36.96%
高成长	浪潮软件	盈利: 31,398.57 万元; 比上年同期增长: 153.85%
高成长	天源迪科	盈利: 21,554.27 万元; 比上年同期增长: 38.23%
高成长	泛微网络	盈利: 11,448.71 万元; 比上年同期增长: 31.64%
高成长	华力创通	盈利: 11,807.04 万元; 比上年同期增长: 45.20%
高成长	中国软件	盈利: 11,080.92 万元; 比上年同期增长: 47.95%
成长	博彦科技	盈利: 22,170.98 万元, 比上年同期增加: 1.87%
成长	鼎捷软件	盈利: 7,923.67 万元, 比上年同期增加: 29.68%
成长	万兴科技	盈利: 8,266.76 万元, 比上年同期增加: 20.51%
成长	正元智慧	盈利: 5,035.38 万元; 比上年同期增长: 19.98%
成长	中远海科	盈利: 8,319.01 万元; 比上年同期增长: 9.53%
成长	航天信息	盈利: 161,799.98 万元; 比上年同期增长: 3.95%
成长	思创医惠	盈利: 14,347.26 万元; 比上年同期增长: 10.14%
成长	新晨科技	盈利: 3,836.85 万元; 比上年同期增长: 6.03%
负增长	中孚信息	盈利: 4,243.52 万元; 比上年同期增长: -12.72%
负增长	新开普	盈利: 9,611.26.43 万元; 比上年同期增长: -19.69%
负增长	拓尔思	盈利: 6,092.70 万元; 比上年同期增长: -61.47%

	公司名称	业绩公告
负增长	神州信息	盈利: 4,209.62 万元, 比上年同期减少: 86.09%
负增长	奥飞数据	盈利: 5,792.83 万元, 比上年同期减少: 7.66%
负增长	春秋电子	盈利: 10,861.92 万元, 比上年同期减少: 32.1%
负增长	广联达	盈利: 43,907.69 万元, 比上年同期减少: 7.02%
负增长	真视通	盈利: 4,208.52 万元, 比上年同期减少: 39.25%
负增长	汉王科技	盈利: 1,586.46 万元, 比上年同期减少: 63.32%
负增长	科士达	盈利: 23,008.96 万元, 比上年同期减少: 38.05%

资料来源: Wind 注释: 高成长、成长、负增长公司业绩中值分别为大于 30%、0-30%、小于 0%

图表 8 2019 年第一季度业绩预告

	公司名称	业绩预告
高成长	千方科技	盈利: 14,199.58 万元-16,228.10 万元; 比上年同期增长: 40%-60%
高成长	中科金财	盈利: 9,731.90 万元-11,206.43 万元; 比上年同期增长: 230%-280%
高成长	御银股份	盈利: 3,385.81 万元-3,578.18 万元; 比上年同期增长: 780%-830%
高成长	思创医惠	盈利: 2,592.66 万元-3,269.01 万元; 比上年同期增长: 15%-45%
高成长	奥飞数据	盈利: 1,400 万元-1,650 万元, 比上年同期增长: 61.24%-90.03%
高成长	久远银海	盈利: 1249.80 万元-1416.44 万元; 比上年同期增长: 50%-70%
高成长	东方通	盈利: 1,080 万元-1,170 万元, 比上年同期增长: 227.80%-255.12%
高成长	浩云科技	盈利: 约 960 万元-1,100 万元, 比上年同期增长: 51.61%-73.72%
高成长	金溢科技	盈利: 864.66 万元-1003.01 万元, 比上年同期增长: 25%-45%
高成长	拓尔思	盈利: 688.17 万元-737.32 万元; 比上年同期增长: 320%-350%
成长	创意信息	盈利: 2590 万元-2820 万元, 比上年同期增长 15%-25%
成长	万兴科技	盈利: 2,450 万元至 2,800 万元, 比上年同期增长 4.33%至 19.23%
成长	华力创通	盈利: 940 万元-1,200 万元
成长	天源迪科	盈利: 512.22-614.66 万元; 比上年同期增长: 0%-20%
成长	新开普	盈利: 200-700 万元
成长	英飞拓	盈利: 0 万元-300 万元
负增长	新晨科技	亏损: 665 万元-810 万元
负增长	正元智慧	亏损: 280 万元-220 万元
负增长	三泰控股	亏损: 3,800 万元-400 万元
负增长	中新赛克	亏损: 500 万元-1,100 万元
负增长	雷柏科技	盈利: 380 万元-555 万元; 比上年同期下降: 40%-60%
负增长	路畅科技	亏损: 900 万元-1200 万元
负增长	联络互动	盈利: 0-5,000 万元; 比上年同期下降: 51.86%-100%
负增长	久其软件	亏损: 6,800 万元-4,900 万元
负增长	卫士通	亏损: 7,000 万元-8,500 万元
负增长	南洋股份	亏损: 8,500 万元-11,500 万元

资料来源: Wind 注释: 高成长、成长、负增长公司业绩中值分别为大于 30%、0-30%、小于 0%

投资及并购

- **【浩丰科技】**公司全资子公司浩丰鼎鑫与南海引导基金、领慧达行、国圣资产以及其他投资者共同设立股权投资合伙企业，暂定名为“盛慧（广东）股权投资合伙企业（有限合伙）”。规模为 20,400 万元人民币（最终规模以实际募集金额为准），出资以货币方式分期缴付。其中，浩丰鼎鑫作为有限合伙人认缴出资人民币 5,000 万元。
- **【华宇软件】**公司全资子公司万户网络拟以自有资金人民币 2,800 万元，上海医玺信息技术合伙企业（有限合伙）以自有资金人民币 800 万元，胡磊以自有资金人民币 400 万元，共同设立上海万户医疗信息技术有限公司。万户医疗注册资本为人民币 4,000 万元，万户网络出资占万户医疗注册资本 70%，万户医疗为万户网络的控股子公司。
- **【佳发教育】**拟用不低于 22000 万元且不超过 29000 万元投资建设“佳发安泰川西北区域智慧教育产业园总部基地项目”，并在江油境内设立项目公司。
- **【易华录】**和重庆市南岸区人民政府、重庆经济技术开发区管理委员会拟共同投资建设重庆南岸城市数据湖项目，成立重庆数聚汇通信息技术有限公司，注册资本 10000 万元，其中，易华录拟出资 29400 万元，持股比例为 49%。
- **【东华软件】**全资子公司东华医为科技有限公司拟以自筹资金出资人民币 10000 万元对外投资设立“东华医为大数据有限公司”，占注册资本的 100%。
- **【真视通】**1) 拟与宁波真物通共同出资 1000 万元人民币成立北京真物通科技有限公司，其中公司出资 670 万元，持股比例占 67%。2) 拟与宁波一麦江江苏数理共同出资 1000 万元人民币成立北京博数智源人工智能科技有限公司，其中公司出资 600 万元，持股比例占 60%。
- **【创意信息】**公司使用自有资金 1313.13 万元购买万里开源公司股东郑红云、林韶宾、赞源科技合计 26.88% 的股权，并以自有资金按照 1.30 元/股的价格进行认缴增资，增资金额为 1949.04 万元，交易后创意信息将持有万里开源 47.73% 的股权。

中标及战略合作

- **【东华软件】**公司与日照市政府于近日签署了《合作框架协议》，拟在未来五年内，成立东华软件金融科技总部基地，预计总投资人民币 50 亿元。东华软件预计投资不低于 10 亿元，技术研发人员及配套服务体系规模预计不少于 3,000 人。
- **【创意信息】**公司全资子公司邦讯信息与中国铁塔基于平等互惠的原则签订了《中国铁塔股份有限公司基站智能环监控单元（FSU）微站型采购框架协议》，双方同意由邦讯信息作为中国铁塔的设备及服务供应商。
- **【捷顺科技】**公司确认为“临沂市智慧停车平台及路内停车智能化建设项目”的中标单位，预计中标金额约为人民币 1,900 万元。
- **【汉邦高科】**与北京青旅中兵资产管理有限公司本着优势互补、互利共赢和共同发展的原则签署了《战略合作协议》，提升在全国范围智能安防、平安城市及雪亮工程中结合 5G 小基站等基础设施建设。
- **【数据港】**公司与阿里云将在云计算领域展开深入合作，通过借助双方的客户关系和资源扩大市场份额，并积极推动双方相关领域云服务业务的发展。本公司将在 6 年合作期间内，承销总金额不低于人民币 4.35 亿元的阿里云产品/服务。
- **【奥飞数据】**公司决定终止实施原首次公开发行股票募集资金拟投资系项目之“互联网技术研发中心建设项目”，

不再以自筹资金继续实施上述项目。

- **【麦迪科技】**公司为神州医疗“心血管信息化研究平台建设及临床决策辅助诊疗系统优化项目”的中标单位。中标内容：合作医院数据集成、科研大数据分析平台建设与推广、基于知识和规则的 CDSS 专业版研发等模块，中标金额为 1507.52 万元。

股权激励

- **【辰安科技】**公司第二期员工持股计划拟筹集资金总额上限为 2 亿元（含），资金来源为员工自有资金及其他合法合规方式获得的资金等。
- **【鼎捷软件】**公司拟以集中竞价交易方式使用不超过人民币 3000 万元且不低于人民币 6000 万元的自有资金回购公司股份，回购的价格不超过人民币 18 元/股，用于公司股权激励计划。
- **【博彦科技】**公司本次可解锁的限制股票激励对象为 179 人，可解锁的限制性股票数量为 665.1 万股，占公司目前总股本比例为 1.27%。
- **【美亚柏科】**公司拟向激励对象授予 550 万份股票期权，涉及的标的股票种类为人民币 A 股普通股，约占本激励计划草案公告时公司股本总额 79,483.28 万股的 0.69%。

其他动态

- **【航天长峰】**自 2019 年 1 月 22 日至 2019 年 3 月 27 日，本公司及所属子公司收到政府补助资金合计 105.95 万元，系与收益相关的政府补助，预计将对公司 2019 年度归属于上市公司股东的净利润产生一定影响。
- **【泛微网络】**2018 年 1 月 1 日至 2018 年 12 月 31 日，泛微网络累计收到政府补助资金 7,424.13 万元，上述款项计入公司 2018 年度当期损益，其中 6,800.89 万元计入其他收益，623.24 万元计入营业外收入。
- **【同方股份】**公司股东博时基金资产管理计划拟通过集中竞价等方式减持公司股份。以集中竞价方式减持股份的总数不超过同方股份股本总数的 2%，即 5,927.80 万股。减持价格将根据减持时市场价格及交易方式确定。
- **【新晨科技】**持本公司股份 59.5 万股（占本公司总股本比例 0.38%）的股东杨汉杰先生计划以集中竞价交易方式减持其直接持有的公司股份不超过 14.88 万股（占本公司总股本比例不超过 0.10%）。
- **【中海达】**公司控股子公司深圳中铭勘测股份有限公司（简称“中铭勘测”）因业务发展及经营管理需要，拟将其公司名称变更为深圳中铭高科信息产业股份有限公司（简称“中铭高科”）。
- **【中科创达】**公司实际控制人赵鸿飞、股东越超公司、董事陈晓华，拟以集中竞价的方式或大宗交易的方式减持公司股份。以上股东计划减持数量合计不超过 1,646.2 万股（占本公司总股本比例为 4.08%）。
- **【华宇软件】**公司拟使用未分配利润 2,530 万元人民币对全资子公司万户网络进行增资，此次增资后，其注册资本将由 2,470 万人民币增加至 5,000 万元人民币。
- **【赛为智能】**公司控股子公司安徽工业大学工商学院于 2019 年 3 月 29 日收到当涂县人民政府办学经费补贴人民币 750 万元。公司及子公司自 2019 年 1 月 1 日起至本公告披露日累计收到各项政府补助资金共计人民币 1,562.71 万元，公司拟将上述政府补 1,562.71 万元计入其他收益。
- **【广联达】**公司持股 5% 以上股东陈晓红先生计划以集中竞价交易或大宗交易方式减持公司股份合计不超过 2,200 万股（不超过公司总股本比例 1.95%）。

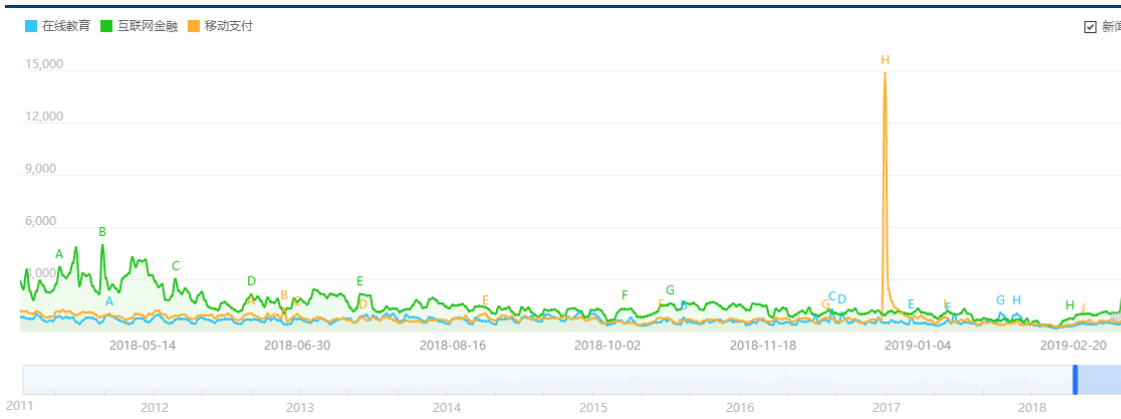
- **【中孚信息】**公司拟定 2018 年度利润分配预案及资本公积金转增股本预案为：以 2018 年 12 月 31 日的总股本 13,283.3 万股为基数，向公司全体股东实施每 10 股派发现金红利 1.00 元（含税），不以资本公积金转增股份。
- **【南威软件】**2019 年第一季度，公司及下属子公司共收到了中华人民共和国国家知识产权局颁发的 3 项发明专利证书。
- **【和仁科技】**公司于 2019 年 3 月 27 日收到软件产品增值税返还款 367.82 万元，占公司 2017 年度经审计净利润的 11.18%。自 2019 年 1 月 1 日至今，公司及其子公司累计收到与收益相关的政府补助资金 799.59 万元，占公司 2017 年度经审计净利润的 24.30%。
- **【达华智能】**公司董事会秘书韩洋女士因个人工作原因于 2019 年 3 月 28 日申请辞去公司董事会秘书职务，韩洋女士辞职后，仍在公司担任董事、战略委员会委员、审计委员会委员，除此以外不再担任其他职务。
- **【航天长峰】**自 2019 年 1 月 22 日至 2019 年 3 月 27 日，公司及所屬子公司收到政府补助资金合计 105.95 万元，系与收益相关的政府补助，预计将对公司 2019 年度归属于上市公司股东的净利润产生一定影响。
- **【丝路视觉】**第一期限制性股票激励计划首次授予限制性股票第一个解除限售期解除限售股份上市流通，激励对象共计 100 人，解除限售数量为 142.11 万股，占总股本的 1.23%，实际可流通上市的限制性股票数量为 122.91 万股，占总股本的 1.07%，上市日期 3 月 29 日。
- **【新国都】**一级全资子公司公信诚丰、嘉联支付、中正智能三家公司本次拟合计向公司现金分红 18500 万元。
- **【汉邦高科】**公司拟将王立群先生持有公司股份 850 万股转让给北京青旅中兵资产管理有限公司。转让完成后北京青旅中兵资产管理有限公司持有公司股份 850 万股，占公司总股本比例为 5.02%，成为公司持股 5% 以上大股东。
- **【春秋电子】**发布 2018 年利润分配计划预案：每 10 股派送现金股利 2.50 元，共计派发现金红利 4795 万元，同时向全体股东每 10 股转增 4 股，不送红股，共计转增股本 7672 万股。
- **【立思辰】**公司股东华婷女士计划以集中竞价方式或大宗交易方式减持本公司股份不超过 78.56 万股（占本公司总股本比例 0.09%）。
- **【奥飞数据】**公司发布 2018 年利润分配计划：每 10 股派发现金股利 1.80 元，合计派发现金人民币 1174.78 万元，资本公积每 10 股转增 8 股。
- **【辰安科技】**1) 公司持股 5% 以上股东辰源世纪拟以协议转让或大宗交易方式合计减持公司股份不超过 1770.58 万股（不超过总股本的 11.73%）。2) 公司部分董事、高级管理人员拟共同设立资管计划，以协议转让、大宗交易方式增持公司股份，增持数量不低于 550 万股，资金来源为自有资金或自筹资金。
- **【万兴科技】**1) 公司发布 2018 年利润分配计划：每 10 股派发现金红利人民币 2.50 元，预计分配利润人民币 2028.55 万元，不送红股，不进行资本公积金转增股本。2) 公司拟将名称由“万兴科技股份有限公司”变更为“万兴科技集团股份有限公司”3) 公司将持有控股子公司杭州西尚智能 4% 的股权以 20 万元的价格转让给自然人廖海峰。
- **【新开普】**公司所属期为 2018 年 11 月-12 月的软件产品收入实际税负超过 3% 的部分享受即征即退的税收优惠政策，公司于 2019 年 3 月 22 日收到上述软件产品增值税退税款共计 906.79 万元。
- **【京天利】**控股股东钱永耀先生及其一致行动人钱永美女士、江阴鑫源、天津智汇计划以集中竞价、大宗交易的方式减持公司股份合计不超过 1185.6 万股（占本公司总股本比例 6%）。

- **【华虹计通】** 股东上海申腾信息技术有限公司计划以集中竞价方式减持本公司股份不超过 168 万股（占本公司总股本比例不超过 1%）。
- **【东方网力】** 控股股东、实际控制人、董事长刘光先生拟通过协议转让方式减持公司股份不超过 5438.52 万股，不超过公司总股本 6.36%，蒋宗文先生拟通过协议转让方式减持公司股份不超过 950 万股，不超过公司总股本的 1.11%，不超过其个人持股的 14.84%，受让方为川投信产。
- **【启明星辰】** 公司公开发行 104500 万元可转债，每张面值为人民币 100 元，共计 1045 万张，按面值发行。原股东可优先配售，公司控股股东、实际控制人王佳女士及其一致行动人严立先生，将参与认购公司本次公开发行的启明转债原股东优先配售份额，认购金额分别不低于 4500 万元和 5400 万元，合计不低于 9900 万元。
- **【真视通】** 利润分配方案：每 10 股派发现金股利 0.75 元（含税），以资本公积金向全体股东每 10 股转增 3 股。
- **【东方网力】** 1) 公司于 2019 年 3 月 28 日（星期四）解禁限售股份 36.32 万股，占总股本比例为 0.04%。2) 解禁限售股份 77.35 万股，占总股本比例为 0.09%；于解禁日（3 月 28 日）实际可上市流通限售股份数量为 54.86 万股，占总股本比例为 0.06%。
- **【创意信息】** 公司股东安信乾盛财富-宁波银行（安信乾盛兴源 2 号专项资产管理计划）拟通过深圳证券交易所系统以集中竞价交易、大宗交易方式减持本公司股份合计不超过 1909.66 万股，不超过公司总股本的 3.63%，根据减持时二级市场价格确定。
- **【中海达】** 公司股东欧阳业恒先生、黄宏矩先生、胡炜先生、杨晓娟女士计划以集中竞价交易的方式减持公司股份合计不超过 21.55 万股，约占公司总股本比例 0.05%，根据减持时的市场价格确定。
- **【华胜天成】** 将原回购股份方案的回购期限延长至 2019 年 7 月 10 日，截止目前，公司已累计回购公司股份数量为 224.87 万股，占公司目前总股本 0.20%。

四、行业动态

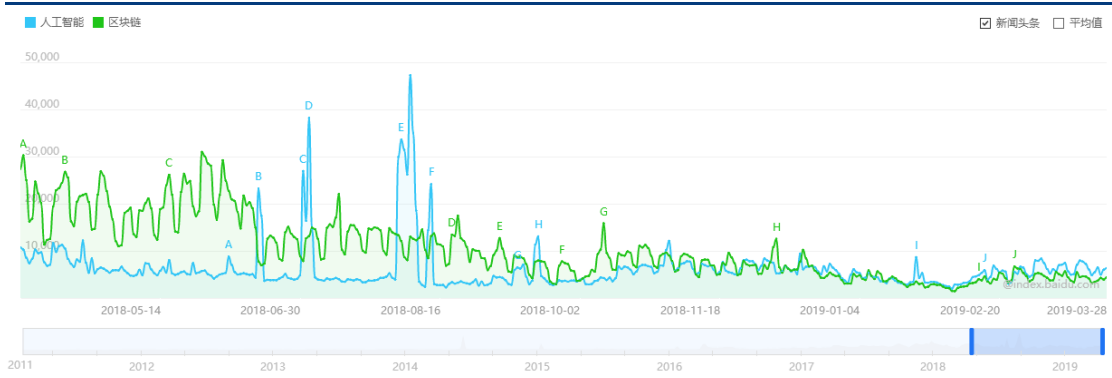
在线教育、互联网金融和移动支付热度保持平稳，人工智能、区块链热度小幅上升

图表 9 在线教育、互联网金融和移动支付热度保持平稳



资料来源：百度指数、华创证券

图表 10 人工智能、区块链热度小幅上升



资料来源：百度指数，华创证券

行业一周要闻

国内要闻

■ 2019 年中国人工智能产业将达 960 亿元

【经济参考报】从 2019 产业创新创投论坛现场获悉，2019 年中国人工智能核心产业规模预计达到 960 亿元，增长 40%；人工智能股权投资规模预计达到 652 亿，增速高达 45%。据当日发布的《2018—2019 年中国人工智能产业创新创投研究报告》认为，场景化、融合化将成为人工智能产业发展趋势，2019 年应重点关注基于深度神经网络的应用型智能。

■ 威马计划 2021 年量产 L3 级自动驾驶车型

【第一财经】今年 1 月，威马汽车与百度成立“智能汽车全球联合技术研发中心”，百度将批量采用威马汽车产品作为测试车辆，用于自动驾驶研发线控改装。此外，威马汽车还将与绵阳携手，筹备打造华西首条开放式自动驾驶高速示范路段。“包括 L2、L3、L4、L5 每一个阶段都有详细的计划。”沈晖表示，在 2021 年威马将实现 L3 的全面量产。

■ 雷军：小米肯定要成为中国第一批 5G 手机提供者

【新浪财经】小米创始人雷军在博鳌亚洲论坛 2019 年年会上表示，今年算是 5G 元年，小米肯定要成为中国第一批 5G 手机提供者，要应对明年、后年整个 5G 手机换机潮做大量精心准备，尽快更新产品线。他表示，目前刚刚推出的 5G 技术复杂度、成本和售价都会比较高，小米会思考怎么能够进一步提高性价比，尽快使 5G 手机普及到千家万户。

■ IDC:2018 年中国智能家居市场累计出货近 1.5 亿台，同比增长 36.7%

【机器之心】IDC 发布的《IDC 中国智能家居设备市场季度跟踪报告》显示，2018 年中国智能家居市场累计出货近 1.5 亿台，同比增长 36.7%。其中第四季度出货 4610 万台，同比增长 45.4%。预计未来五年中国智能家居市场将持续快速增长，2023 年规模将接近 5 亿台。

■ 百度新投资一家人脸识别公司，李彦宏占股 30%

【机器之心】企查查数据显示，北京百度网讯科技有限公司新增对外投资一家人脸识别公司——湖南阿波罗智行科技有限公司，注册资本 1 亿元，北京百度网讯科技有限公司占股 30%，实际控制人以及最终受益人为长沙市人民政府国有资产监督管理委员会；另一位最终受益人为李彦宏，占股 30%。

■ 德勤报告:中国私募股权基金对 5G 产业投资集中在人工智能等方面

【德勤】3月26日消息,德勤在博鳌亚洲论坛上发布的报告显示,中国私募股权投资基金对5G相关产业的投资以基础技术为主,其次是下游应用。人工智能、大数据和视觉技术是基础技术的投资热点,智慧出行和智慧医疗是下游应用的投资热点。

■ 百度发布两会指数报告:“5G”成2019年两会期间最热点资讯话题

【36氪】百度百家号联合百度指数、北京师范大学新闻传播学院发布的《2019百度两会指数报告》显示,2019年资讯指数热点话题TOP10中位列第一的是“5G”,资讯指数达4269万,位列第二的是“房地产市场”,资讯指数达到3316万。

■ 2018年中国物联网业务收入同比增长72.9%

【36氪】近日,工业和信息化部无线电管理局(国家无线电办公室)编制的《中国无线电管理年度报告(2018年)》显示,2018年中国物联网业务收入比上年增长72.9%。截至2018年12月底,中国电信、中国移动、中国联通三家基础电信企业发展蜂窝物联网用户达6.71亿户,全年净增4亿户。

海外动态

■ 微软捐赠500项专利拓展 Azure IP Advantage 计划

【凤凰科技】微软日前宣布对其 Azure IP Advantage 计划展开重大扩展行动,为正在构建与 Azure 联通的物联网解决方案的用户提供10000项专利,以免用户受到知识产权诉讼,同时向参与计划的初创小微企业捐赠500项专利技术。微软启动的 Azure IP Advantage 计划是一项保护 Azure 用户免受专利流氓诉讼的计划。

■ 索尼合作日本移动通信公司,利用5G试验网络测试无人驾驶概念车

【盖世汽车】据外媒报道,3月26日,索尼公司与日本移动通信运营商 NTT DOCOMO 宣布,双方将合作测试索尼的无人驾驶概念车——新概念车 Cart SC-1,该车利用5G移动技术,可实现多种遥控功能,此次测试将使用 DOCOMO 位于关岛的5G开放实验室的试验网络。

■ HTC与高通合作,加速推进XR一体机商业化

【36氪】据台湾《经济日报》报道,HTC今日宣布,联手高通共同加速XR一体机和5G智能手机的商业化。HTC与高通合作,共同针对高通的XR一体机与5G智能手机的参考设计,进行VIVE WAVE平台的预载和优化。XR是增强现实(AR)、虚拟现实(VR)、混合现实(MR)的总称。

■ 福特2021年将在中国车型中使用5G移动连接技术

【36氪】福特汽车周二在电邮声明中表示,公司计划于2021年在中国的福特车型中搭载蜂窝车联网(C-V2X)技术。该技术可实现车辆以及车辆与行人、骑行者和交通信号灯之间的互联。此外,福特计划在2022年开始在美国的所有福特新车型中搭载C-V2X技术。

■ 英特尔指责英伟达抄袭其自动驾驶成果

【新浪财经】本周,英特尔高级副总裁、英特尔子公司 Mobileye 总裁兼首席执行官 Amnon Shashua 在官方网站发文,指责英伟达本月宣布的安全力场(SFF)安全模型抄袭其责任敏感安全(RSS)模型。

每周并购/融资事件库
图表 11 近期融资事件: 明略数据宣布完成 20 亿元 D 轮融资, 由腾讯领投

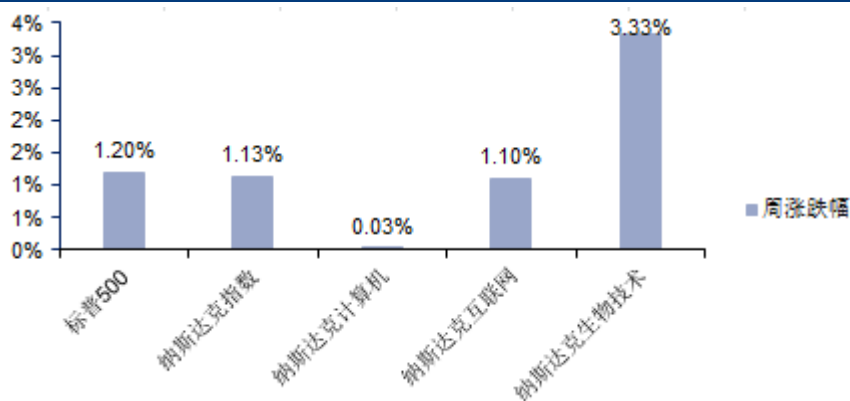
融资企业	融资金额	投资机构	融资时间
滴普科技	未透露	高瓴资本、IDG 资本、苏宁生态链基金	2019/3/29
阅面科技	数亿元	赛富投资、奥比中光、茂榕投资、国际创投	2019/3/29
趣头条	1.7 亿美元	阿里巴巴	2019/3/29
Kyligence	2500 万美元	Coatue Management、红点中国、顺为资本和斯道资本等	2019/3/28
Airwallex	1 亿元美元	DST Global	2019/3/26
奥哲网络	未透露	高榕资本	2019/3/27
明略数据	20 亿元	腾讯、金拓资本、中航信托	2019/3/27
水滴公司	5 亿元	腾讯、高榕资本、IDG 资本、DST Global 创始人尤里·米尔纳等	2019/3/27

资料来源: 桔子 IT、投中网、华创证券

图表 12 近期收购事件: Uber 以 31 亿美元收购“中东敌人” Careem

融资企业	融资金额	投资机构	融资时间
Dynamic Yield	3 亿美元	麦当劳	2019/3/26
Careem	31 亿美元	Uber	2019/3/27

资料来源: 桔子 IT、投中网、华创证券

五、全球 TMT 动态
板块表现: 美股计算机各板块指数普遍上涨
图表 13 美股计算机各板块普遍上涨


资料来源: Wind、华创证券

- 市场前景与回顾: 谷歌成立高级技术外部咨询委员会, 探索人工智能道德问题
- 微众银行与腾讯云成立“金融科技创新实验室”

【36氪】微众银行和腾讯云今日宣布成立“金融科技创新实验室”，合作研发面向“开放银行”场景的金融科技应用，具体包括：探索分布式计算、分布式数据库、量子通讯、智能运维体系等自主可控技术，并深度应用在银行的技术架构中；联合打造满足“开放银行”各个场景需要的智能风控、金融安全、区块链等金融科技应用实践；结合优势的产品设计能力与运营经验，探索金融服务体验创新的方法论。

■ 腾讯与飞利浦达成战略合作，共同研发电子阴道镜 AI 辅诊系统

【腾讯科技】飞利浦（中国）投资有限公司近日与腾讯公司达成战略合作。基于合作，双方从医院临床需求出发，共同推进电子阴道镜 AI 辅助诊断系统的研发。今后，双方有意还将进一步医疗人工智能领域探索新的合作方向。

■ 谷歌成立高级技术外部咨询委员会，探索人工智能道德问题

【品玩】谷歌近日宣布成立高级技术外部咨询委员会（ATEAC），帮助公司审查使用人工智能的方式。谷歌希望它称为一种独立的监督机构。该组织将重点关注面部识别隐私、机器学习算法公平以及其他道德问题。ATEAC 将于 4 月召开第一次会议，并计划在 2019 年开展另外三次会议。ATEAC 将参与 Google 的开发过程，并将其部分会议内容与开发人员共享。

■ 亚马逊、大众达成“工业云”合作，将提高工厂效率

【新浪科技】据外媒报道，大众汽车已经与亚马逊达成战略合作关系，将联手开发一种“工业云”，相关细节信息不久后会公开。大众汽车内的知情人士透露，亚马逊将会帮助该汽车制造商提高工厂生产效率。

■ 阿里巴巴收购以色列 AR 初创公司 InfinityAR

【新浪财经】阿里巴巴收购了以色列初创公司 Infinity Augmented Reality，阿里巴巴在三年前开始投资该公司。据这家初创公司网站周四发布的新闻稿，InfinityAR 将加入阿里巴巴旗下的以色列机器视觉研究实验室，但未披露财务细节。据 Globes 援引的市场预估，阿里巴巴支付了逾 1000 万美元。

图表 14 全球 TMT 行业公司表

所属行业	公司名称	股价	周涨幅 (%)	年涨幅 (%)	市值 (亿美元)	相关 A 股公司
所属行业	公司名称	股价	周涨幅 (%)	年涨幅 (%)	市值 (亿美元)	相关 A 股公司
互联网与软件服务	蓝汛	1.25	5	11	0.33	网宿科技
	网秦	--	--	--	--	绿盟科技、启明星辰
	高德软件	20.9	0	0	11.35	四维图新
	世纪互联	7.94	-5	-8	8.92	浪潮软件
	微软	117.94	1	17	9048.61	中国软件
	甲骨文	53.71	2	19	1835.62	
	Salesforce	158.37	-2	16	1221.03	用友软件
	IBM	141.1	1	26	1255.60	华胜天成、浪潮信息
在线商务	赛门铁克	22.99	1	22	146.96	启明星辰、绿盟科技、北信源、蓝盾股份、美亚柏科
	阿里巴巴	182.45	4	33	4692.49	上海钢联、三六五网
	搜房网	1.35	13	-6	6.03	三六五网

所属行业	公司名称	股价	周涨幅（%）	年涨幅（%）	市值（亿美元）	相关 A 股公司
	携程	43.69	9	61	241.60	石基信息、号百控股、腾邦国际
	京东	30.15	8	44	436.21	
	唯品会	8.03	16	47	53.36	
	Groupon	3.55	5	11	20.25	
	Priceline	--	--	--	--	腾邦国际
	Yelp	34.5	0	-1	28.30	
社交	欢聚时代	84.01	5	40	53.34	朗玛信息
	新浪微博	61.99	6	6	138.06	
	腾讯控股	361	-1	15	4399.18	
	Facebook	166.69	1	27	4757.32	
	推特	32.88	0	14	252.13	
视频	优酷土豆	27.54	0	0	53.88	乐视网、百视通
	Netflix	356.56	-1	33	1556.74	乐视网
门户与搜索	新浪	59.24	3	10	42.30	人民网
	百度	164.85	-1	4	575.90	
	谷歌	1173.31	-3	13	8156.69	

资料来源：Wind、华创证券

六、风险提示

政策落地进度低于预期；产业竞争加剧的风险；行业 IT 资本支出低于预期的风险等。

七、附录

近期股本变动

图表 15 近期股本变动信息

代码	名称	日期	原因	新增股本数量（万股）		变动前（万股）			变动后（万股）		
				总股本	流通A股	总股本	流通A股	占比（%）	总股本	流通A股	占比
002063.SZ	远光软件	2019/3/30	高管股份变动	0	9	84940	76144	89.64	84940	76153	89.66
603025.SH	大豪科技	2019/3/28	定向增发机构配售上市	0	245	92189	91342	99.08	92189	91588	99.35
300367.SZ	东方网力	2019/3/28	股权激励限售股份上市, 高管股份变动	0	181	85454	59921	70.12	85454	60103	70.33
002771.SZ	真视通	2019/3/27	高管股份变动	0	481	16154.42	9400	58.19	16154.42	9881	61.17
002609.SZ	捷顺科技	2019/3/26	股权激励	0	-1273.5	64588	37935	58.73	64588	36662	56.76
002649.SZ	博彦科技	2019/3/25	高管股份变动	0	305.625	52549.26	41711	79.38	52549.26	42017	79.96
300367.SZ	东方网力	2019/3/23	高管股份变动	0	54	85454	59867	70.06	85454	59921	70.12
603025.SH	大豪科技	2019/3/23	股东变化导致股份结构变动	0	0	92189	91342	99.08	92189	91342	99.08
300366.SZ	创意信息	2019/3/22	高管股份变动	0	-1399	52558	32208	61.28	52558	30808	58.62
300300.SZ	汉鼎宇佑	2019/3/22	股权激励	0	-110	68314	55911	81.85	68314	55801	81.68
300479.SZ	神思电子	2019/3/21	增发	435	0	16493	16000	97.01	16929	16000	94.51
002212.SZ	南洋股份	2019/3/19	股权激励	1158	-1817	114690	78183	68.17	115848	76366	65.92
002152.SZ	广电运通	2019/3/18	回购	-1989	-1989	242889	241325	99.36	240899	239336	99.35
002212.SZ	南洋股份	2019/3/18	高管股份变动	0	13937	114690	64246	56.02	114690	78183	68.17
300010.SZ	立思辰	2019/3/18	定向增发机构配售上市	0	1599	86832	70325	80.99	86832	71923	82.83
300369.SZ	绿盟科技	2019/3/14	股权激励限售股份上市	0	494	79967	71450	89.35	79967	71944	89.97
300348.SZ	长亮科技	2019/3/13	回购	-2.5	0	32152	22086	68.69	32149	22086	68.7
002368.SZ	太极股份	2019/3/13	回购	-131	0	41523	40036	96.42	41391	40036	96.72
002368.SZ	太极股份	2019/3/12	高管股份变动	0	-360	41523	40396	97.29	41523	40036	96.42
002609.SZ	捷顺科技	2019/3/12	回购	-1316	-1316	65904	39251	59.56	64588	37935	58.73
002152.SZ	广电运通	2019/3/12	定向增发机构配售上市	0	41134.5	242889	200191	82.42	242889	241325	99.36
300608.SZ	思特奇	2019/3/12	回购	-94	0	10611.78	6924	65.25	10517.52	6924	65.83
300170.SZ	汉得信息	2019/3/12	定向增发机构配售上市	0	675	88758	69332	78.11	88758	70007	78.87
600271.SH	航天信息	2019/3/11	股权激励限售股份上市	0	598	186251	184681	99.16	186251	185279	99.48
002152.SZ	广电运通	2019/3/11	高管股份变动	0	2328	242889	197863	81.46	242889	200191	82.42
300608.SZ	思特奇	2019/3/11	高管股份变动	0	12	10611.78	6913	65.14	10611.78	6924	65.25
002657.SZ	中科金财	2019/3/8	定向增发机构配售上市, 高管股份变动	0	26	33758	28221	83.6	33758	28247	83.68
002362.SZ	汉王科技	2019/3/8	股权激励限售股份上市	0	14	21703	17776	81.9	21703	17790	81.97
603528.SH	多伦科技	2019/3/8	回购	-19.5	0	62709	18759	29.91	62689.5	18759	29.92
300290.SZ	荣科科技	2019/3/7	股权激励	280	0	36637	32143	87.73	36917	32143	87.07
300448.SZ	浩云科技	2019/3/7	回购	-8	0	40849	24271	59.42	40841	24271	59.43
002657.SZ	中科金财	2019/3/6	高管股份变动	0	581	33758	27640	81.88	33758	28221	83.6
300448.SZ	浩云科技	2019/3/6	高管股份变动	0	0	40849	24271	59.42	40849	24271	59.42
300297.SZ	蓝盾股份	2019/3/6	转债转股	1507	1507	117506	77753	66.17	119013	79260	66.6
300550.SZ	和仁科技	2019/3/5	股权激励	70	0	8309	2927	35.23	8379	2927	34.93
603039.SH	泛微网络	2019/3/5	回购	-1	0	10252	3990.08	38.92	10251	3990.08	38.92
300253.SZ	卫宁健康	2019/3/4	股权激励限售股份上市, 高管股份变动	0	622	162238	130893	80.68	162238	131515	81.06
002236.SZ	大华股份	2019/3/4	回购	-4	0	299762	183431	61.19	299758	183431	61.19
300449.SZ	汉邦高科	2019/3/4	高管股份变动	0	366	16925	10772	63.65	16925	11139	65.81
002236.SZ	大华股份	2019/3/3	高管股份变动	0	615	299762	182816	60.99	299762	183431	61.19
300010.SZ	立思辰	2019/3/1	追加承诺限售股份上市流通	0	77	86832	70248	80.9	86832	70325	80.99
300659.SZ	中孚信息	2019/3/1	首发原股东限售上市	0	70	13283.3	6426	48.37	13283.3	6496	48.9
300609.SZ	汇纳科技	2019/2/28	回购	-8	0	10098	5463.81	54.11	10090	5463.81	54.15

资料来源: Wind, 华创证券

近期解禁统计

图表 16 近期限售股解禁统计

代码	名称	日期	解禁			变动前 (万股)			变动后		
			数量 (万股)	股份类型	总股本	流通A股	占比 (%)	总股本	流通A股	占比 (%)	
002376.SZ	新北洋	2019/4/10	3,422.23	定向增发机构配售股份	66,571.24	57,519.98	86.40	66,571.24	60,942.21	91.54	
300290.SZ	荣科科技	2019/4/15	126.39	定向增发机构配售股份	36,917.11	32,142.97	87.07	36,917.11	32,269.36	87.41	
002373.SZ	千方科技	2019/4/15	17,465.21	定向增发机构配售股份	148,662.58	83,928.74	56.46	148,662.58	101,393.96	68.20	
300508.SZ	维宏股份	2019/4/19	6,446.20	首发原股东限售股份	9,091.20	2,375.34	26.13	9,091.20	8,821.54	97.03	
600242.SH	中昌数据	2019/4/30	2,399.08	定向增发机构配售股份	45,666.51	30,374.68	66.51	45,666.51	32,773.76	71.77	
603528.SH	多伦科技	2019/5/6	43,245.00	首发原股东限售股份	62,689.50	18,759.00	29.92	62,689.50	62,004.00	98.91	
300300.SZ	汉鼎宇佑	2019/5/6	11,333.96	定向增发机构配售股份	68,313.64	55,801.04	81.68	68,313.64	67,135.00	98.27	
000938.SZ	紫光股份	2019/5/6	117,071.24	定向增发机构配售股份	145,922.44	28,851.20	19.77	145,922.44	145,922.44	100.00	
300513.SZ	恒实科技	2019/5/10	4,789.88	定向增发机构配售股份	16,975.48	6,159.36	36.28	16,975.48	10,949.24	64.50	
300454.SZ	深信服	2019/5/16	16,905.60	首发原股东限售股份	40,313.30	4,001.00	9.92	40,313.30	20,906.60	51.86	
600855.SH	航天长峰	2019/5/17	1,137.18	定向增发机构配售股份	35,203.13	33,016.44	93.79	35,203.13	34,153.63	97.02	
002439.SZ	启明星辰	2019/5/27	1,034.91	定向增发机构配售股份	89,669.26	62,391.65	69.58	89,669.26	63,426.56	70.73	
300479.SZ	神思电子	2019/5/30	493.27	定向增发机构配售股份	16,928.72	16,000.00	94.51	16,928.72	16,493.27	97.43	
300513.SZ	恒实科技	2019/5/30	4,932.48	首发原股东限售股份	16,975.48	6,159.36	36.28	16,975.48	11,091.84	65.34	
300297.SZ	蓝盾股份	2019/6/3	11,251.50	定向增发机构配售股份	119,013.36	79,259.86	66.60	119,013.36	90,511.37	76.05	
603528.SH	多伦科技	2019/6/3	211.50	股权激励限售股份	62,689.50	18,759.00	29.92	62,689.50	18,970.50	30.26	
300541.SZ	先进数通	2019/6/10	174.49	股权激励限售股份	18,116.70	7,566.47	41.77	18,116.70	7,740.96	42.73	
300270.SZ	中威电子	2019/6/20	3,030.30	定向增发机构配售股份	30,280.60	15,083.18	49.81	30,280.60	18,113.48	59.82	

资料来源: Wind, 华创证券

计算机组团队介绍

组长、首席分析师：陈宝健

清华大学计算语言学硕士。曾任职于国泰君安证券、安信证券。2017年加入华创证券研究所。2015年新财富最佳分析师第2名团队成员，2016年新财富最佳分析师第6名团队成员。

分析师：邓芳程

华中科技大学硕士。曾任职于长江证券。2017年加入华创证券研究所。

助理研究员：刘道遥

中国人民大学管理学硕士。2018年加入华创证券研究所。

华创证券机构销售通讯录

地区	姓名	职务	办公电话	企业邮箱
北京机构销售部	张昱洁	北京机构销售总监	010-66500809	zhangyujie@hcyjs.com
	杜博雅	高级销售经理	010-66500827	duboya@hcyjs.com
	侯春钰	销售经理	010-63214670	houchunyu@hcyjs.com
	侯斌	销售助理	010-63214683	houbin@hcyjs.com
	过云龙	销售助理	010-63214683	guoyunlong@hcyjs.com
	刘懿	销售助理	010-66500867	liuyi@hcyjs.com
广深机构销售部	张娟	所长助理、广深机构销售总监	0755-82828570	zhangjuan@hcyjs.com
	王栋	高级销售经理	0755-88283039	wangdong@hcyjs.com
	汪丽燕	高级销售经理	0755-83715428	wangliyan@hcyjs.com
	罗颖茵	高级销售经理	0755-83479862	luoyingyin@hcyjs.com
	段佳音	销售经理	0755-82756805	duanjiayin@hcyjs.com
	朱研	销售经理	0755-83024576	zhuyan@hcyjs.com
上海机构销售部	石露	华东区域销售总监	021-20572588	shilu@hcyjs.com
	沈晓瑜	资深销售经理	021-20572589	shenxiaoyu@hcyjs.com
	杨晶	高级销售经理	021-20572582	yangjing@hcyjs.com
	张佳妮	高级销售经理	021-20572585	zhangjiani@hcyjs.com
	沈颖	销售经理	021-20572581	shenyin@hcyjs.com
	乌天宇	高级销售经理	021-20572506	wutianyu@hcyjs.com
	汪子阳	销售经理	021-20572559	wangziyang@hcyjs.com
	柯任	销售经理	021-20572590	keren@hcyjs.com
	何逸云	销售经理	021-20572591	heyiyun@hcyjs.com
	张敏敏	销售经理	021-20572592	zhangminmin@hcyjs.com
	蒋瑜	销售助理	021-20572509	jiangyu@hcyjs.com

华创行业公司投资评级体系(基准指数沪深 300)

公司投资评级说明:

强推: 预期未来 6 个月内超越基准指数 20%以上;
推荐: 预期未来 6 个月内超越基准指数 10% - 20%;
中性: 预期未来 6 个月内相对基准指数变动幅度在-10% - 10%之间;
回避: 预期未来 6 个月内相对基准指数跌幅在 10% - 20%之间。

行业投资评级说明:

推荐: 预期未来 3-6 个月内该行业指数涨幅超过基准指数 5%以上;
中性: 预期未来 3-6 个月内该行业指数变动幅度相对基准指数-5% - 5%;
回避: 预期未来 3-6 个月内该行业指数跌幅超过基准指数 5%以上。

分析师声明

每位负责撰写本研究报告全部或部分内容的分析师在此作以下声明:

分析师在本报告中对所提及的证券或发行人发表的任何建议和观点均准确地反映了其个人对该证券或发行人的看法和判断;分析师对任何其他券商发布的所有可能存在雷同的研究报告不负有任何直接或者间接的可能责任。

免责声明

本报告仅供华创证券有限责任公司(以下简称“本公司”)的客户使用。本公司不会因接收人收到本报告而视其为客户。

本报告所载资料的来源被认为是可靠的,但本公司不保证其准确性或完整性。本报告所载的资料、意见及推测仅反映本公司于发布本报告当日的判断。在不同时期,本公司可发出与本报告所载资料、意见及推测不一致的报告。本公司在知晓范围内履行披露义务。

报告中的内容和意见仅供参考,并不构成本公司对具体证券买卖的出价或询价。本报告所载信息不构成对所涉及证券的个人投资建议,也未考虑到个别客户特殊的投资目标、财务状况或需求。客户应考虑本报告中的任何意见或建议是否符合其特定状况,自主作出投资决策并自行承担投资风险,任何形式的分享证券投资收益或者分担证券投资损失的书面或口头承诺均为无效。本报告中提及的投资价格和价值以及这些投资带来的预期收入可能会波动。

本报告版权仅为本公司所有,本公司对本报告保留一切权利。未经本公司事先书面许可,任何机构和个人不得以任何形式翻版、复制、发表或引用本报告的任何部分。如征得本公司许可进行引用、刊发的,需在允许的范围内使用,并注明出处为“华创证券研究”,且不得对本报告进行任何有悖原意的引用、删节和修改。

证券市场是一个风险无时不在的市场,请您务必对盈亏风险有清醒的认识,认真考虑是否进行证券交易。市场有风险,投资需谨慎。

华创证券研究所

北京总部	广深分部	上海分部
地址: 北京市西城区锦什坊街 26 号 恒奥中心 C 座 3A 邮编: 100033 传真: 010-66500801 会议室: 010-66500900	地址: 深圳市福田区香梅路 1061 号 中投国际商务中心 A 座 19 楼 邮编: 518034 传真: 0755-82027731 会议室: 0755-82828562	地址: 上海浦东银城中路 200 号 中银大厦 3402 室 邮编: 200120 传真: 021-50581170 会议室: 021-20572500