

汽车

证券研究报告
2019年04月01日

重卡：3月旺季，景气向上，单月销量再创新高

投资评级
行业评级 强于大市(维持评级)
上次评级 强于大市

事件：根据第一商用车网数据，3月重卡行业销量为14.4万辆，同比+4%，环比+85%。一季度累计销量为32.1万辆，同比-1%。

点评：

3月重卡销量基本符合预期：

我们此前的预期是：3月重卡销量环比将季节性大幅增长，同比持平或微增。实际情况是环比增长85%，同比增长4%，3月销量基本符合我们预期。但一季度累计销量同比-1%很显然是超过了市场在去年底对今年重卡市场的预期的。分结构来看，工程重卡表现更好，这跟现在工程机械的景气程度保持了一致的步调。

对4月及19年全年的展望：

目前重卡产业链潍柴、法士特等排产还是维持在较高水平，一般3月份行业景气的情况下，4月大概率会延续景气特征。目前有部分地区国三重卡淘汰加速，使得当地销售情况也好于去年同期，我们认为随着蓝天保卫战的推进，在换车补贴+限行的双重作用下，更多的地区将出现国三换车潮，支撑19年销量。我们依然认为19年全年重卡销量能够维持在100万辆以上，市场预期差仍较大。

重卡标的：

潍柴配套重汽进程超市场预期。继潍柴发动机配套重汽轻卡之后，在工信部发布申报第318批车辆新产品公示中，出现了配套潍柴发动机的重汽重卡牵引车产品，而且该产品还是重汽的高端品牌汕德卡。潍柴董事长谭旭光兼任重汽董事长之后，此前市场预期双方的合作肯定会推进，但速度可能不会太快，潍柴发动机要配套进入重汽或要到19年下半年，但此次上公示目录的时间明显早于市场预期，潍柴市占率大概率将进一步提升。

我们认为市场对潍柴发动机的认可度较高，重汽搭载潍柴发动机后，重汽的市场占有率会有所提升。

继续推荐重卡发动机龙头【潍柴动力】、排放标准升级受益标的【威孚高科】，建议关注治理改善的【中国重汽H】。

风险提示：宏观经济风险，运输结构变化风险

作者

邓学 分析师
SAC执业证书编号：S1110518010001
dengxue@tfzq.com

文康 联系人
wenkang@tfzq.com

行业走势图



资料来源：贝格数据

相关报告

- 《汽车-行业研究周报:新能源汽车政策落地 客车、营运车超预期——汽车行业周报(2019.03.25-2019.03.31)》 2019-03-31
- 《汽车-行业专题研究:电动车补贴政策落地 推荐客车及高端核心零部件》 2019-03-27
- 《汽车-行业研究周报:东风、一汽、长安联手阿里腾讯共建出行公司——汽车行业周报(2019.03.18-2019.03.24)》 2019-03-24

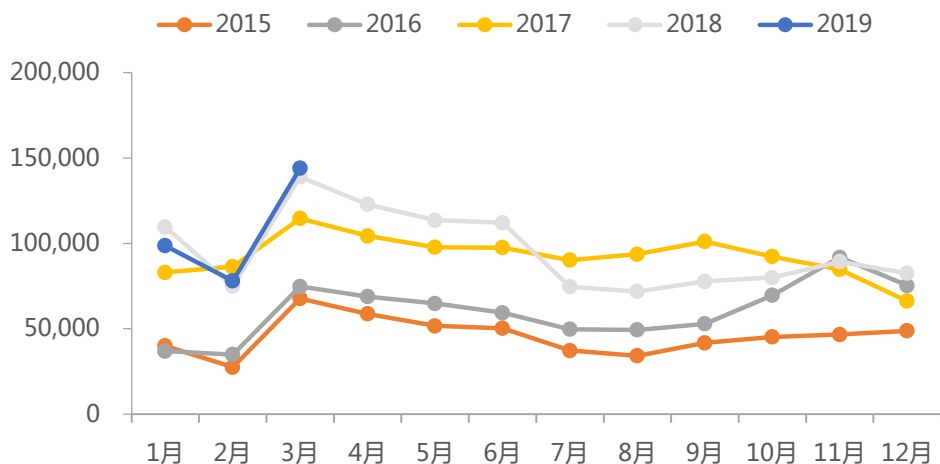
重点标的推荐

股票代码	股票名称	收盘价 2019-04-01	投资 评级	EPS(元)				P/E			
				2017A	2018A/E	2019E	2020E	2017A	2018A/E	2019E	2020E
000338.SZ	潍柴动力	12.18	买入	0.86	1.09	1.16	1.24	14.16	11.17	10.50	9.82
000581.SZ	威孚高科	23.52	买入	2.55	2.71	2.85	3.22	9.22	8.68	8.25	7.30

资料来源：天风证券研究所，注：PE=收盘价/EPS

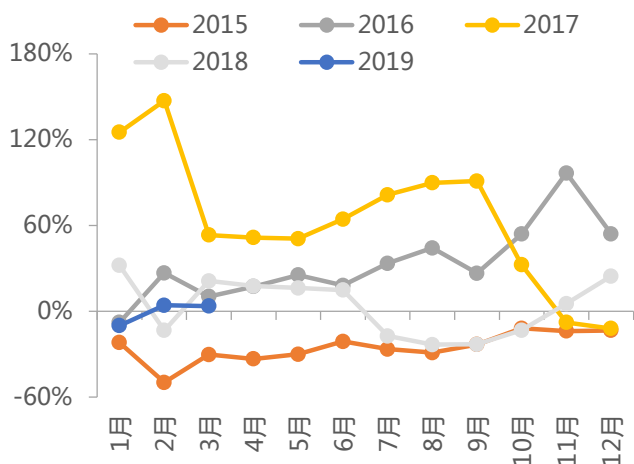
1. 总量

图 1: 重卡销量 (辆)



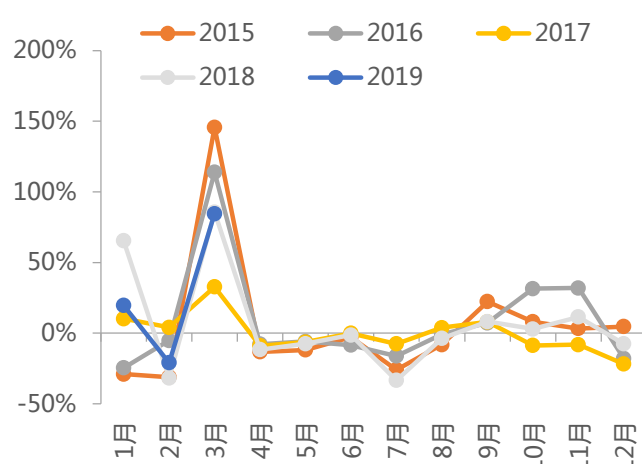
资料来源: 中国汽车工业协会, 第一商用车网, 天风证券研究所

图 2: 重卡销量同比



资料来源: 中国汽车工业协会, 第一商用车网, 天风证券研究所

图 3: 重卡销量环比

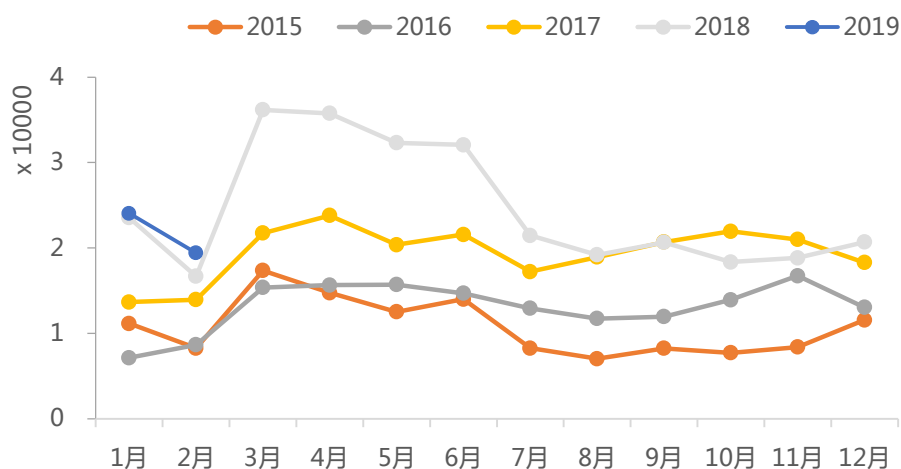


资料来源: 中国汽车工业协会, 第一商用车网, 天风证券研究所

2. 分类数据

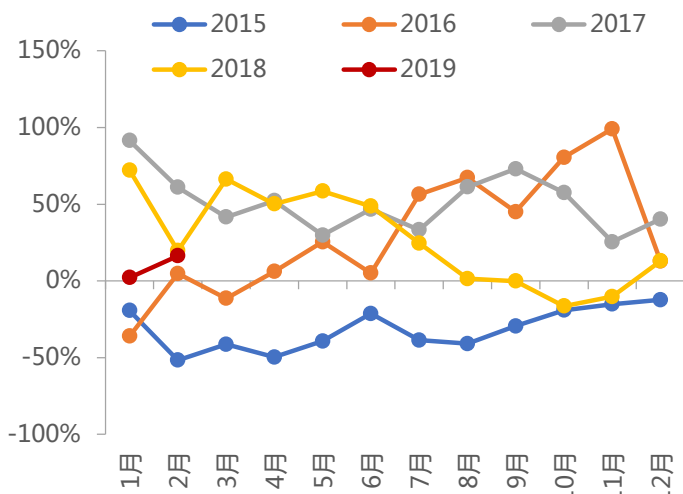
分类数据最新只到 19 年 2 月

图 4: 重卡整车销量 (辆)



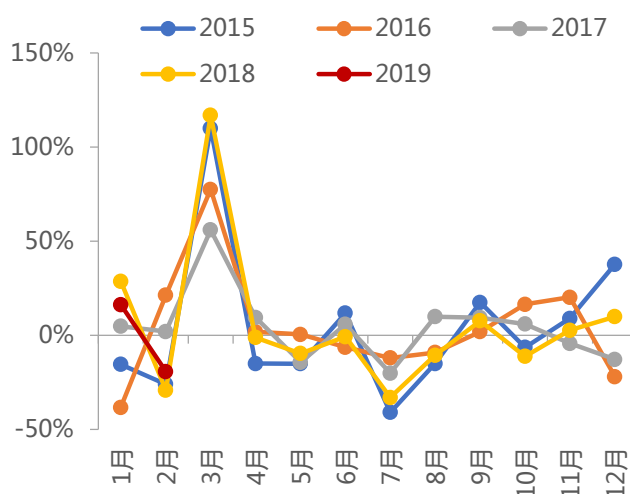
资料来源: 中国汽车工业协会, 天风证券研究所

图 5: 重卡整车销量同比



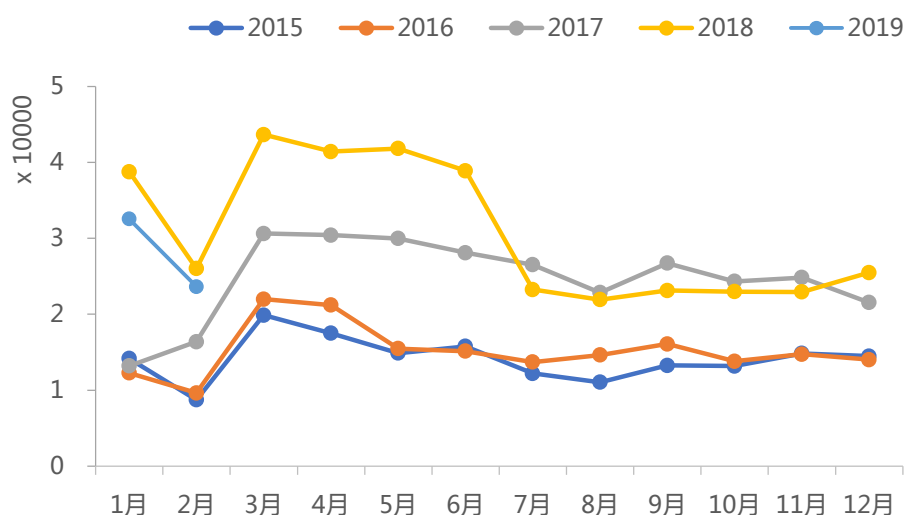
资料来源: 中国汽车工业协会, 天风证券研究所

图 6: 重卡整车销量环比



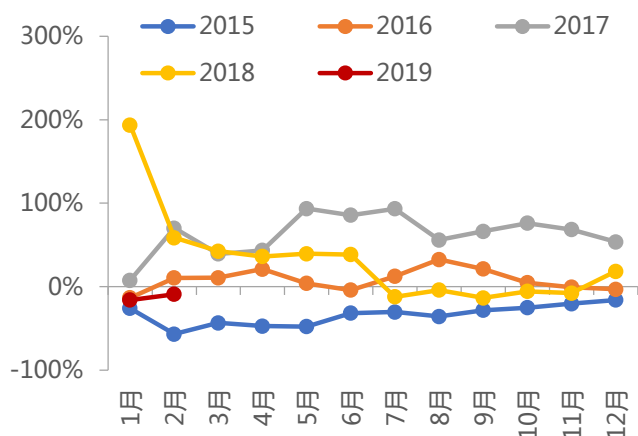
资料来源: 中国汽车工业协会, 天风证券研究所

图 7：重卡底盘销量（辆）



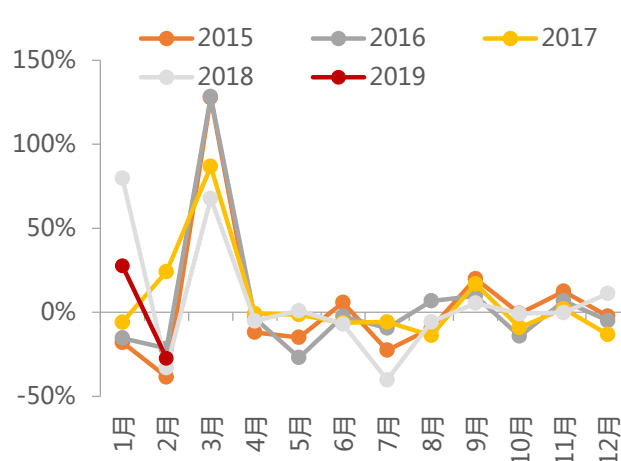
资料来源：中国汽车工业协会，天风证券研究所

图 8：重卡底盘销量同比



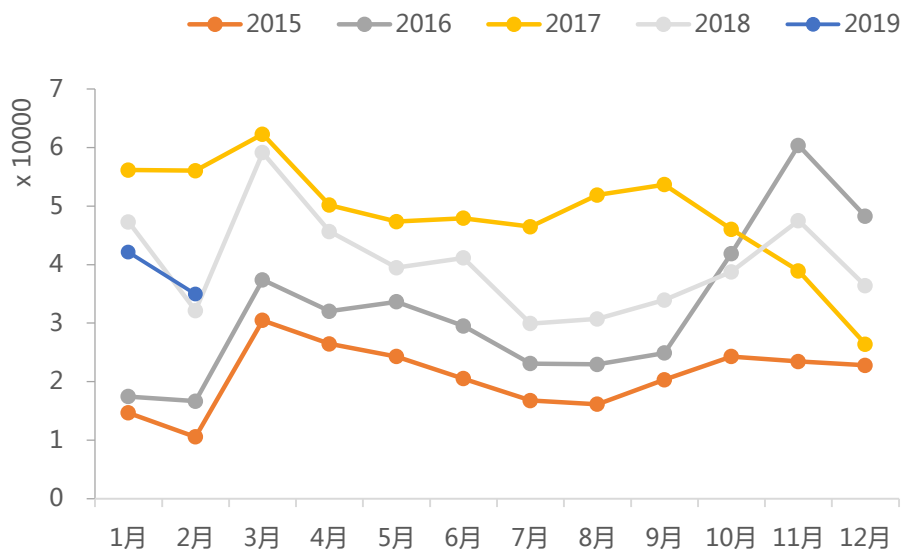
资料来源：中国汽车工业协会，天风证券研究所

图 9：重卡底盘销量环比



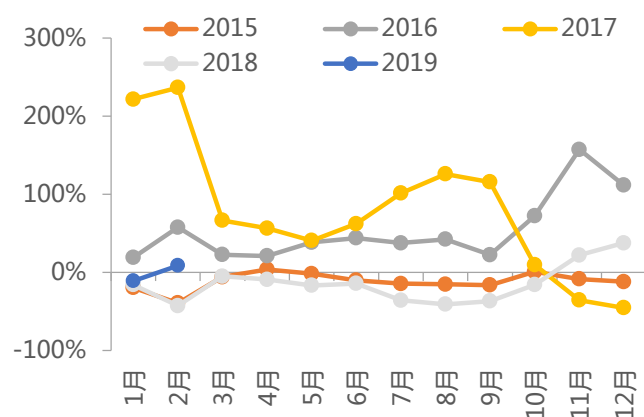
资料来源：中国汽车工业协会，天风证券研究所

图 10：重卡半挂牵引车销量（辆）



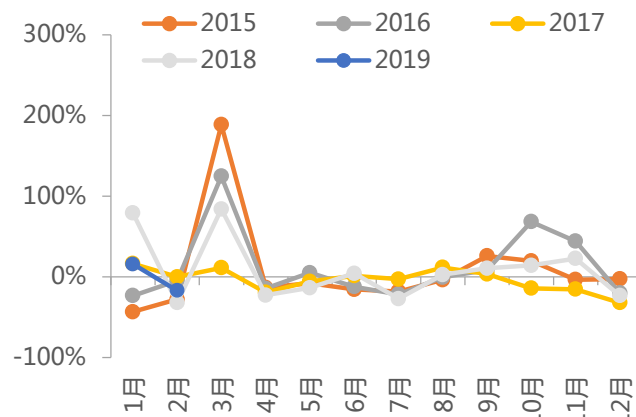
资料来源：中国汽车工业协会，天风证券研究所

图 11: 重卡半挂牵引车销量同比



资料来源：中国汽车工业协会，天风证券研究所

图 12: 重卡半挂牵引车销量环比

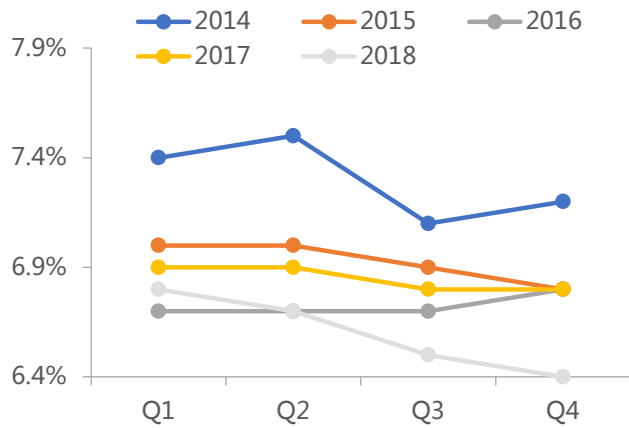


资料来源：中国汽车工业协会，天风证券研究所

3. 行业相关数据

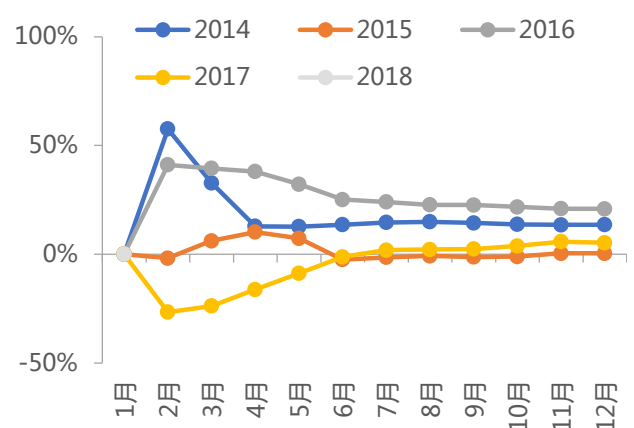
3.1. 宏观

图 13: GDP 同比



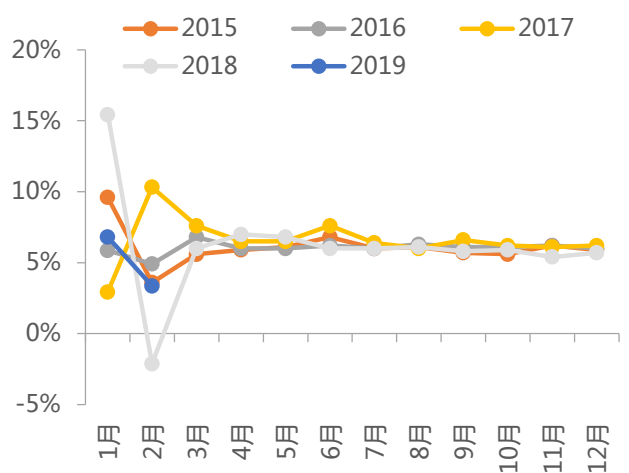
资料来源: 国家统计局, 天风证券研究所

图 14: 固定资产新开工项目计划总投资额累计同比



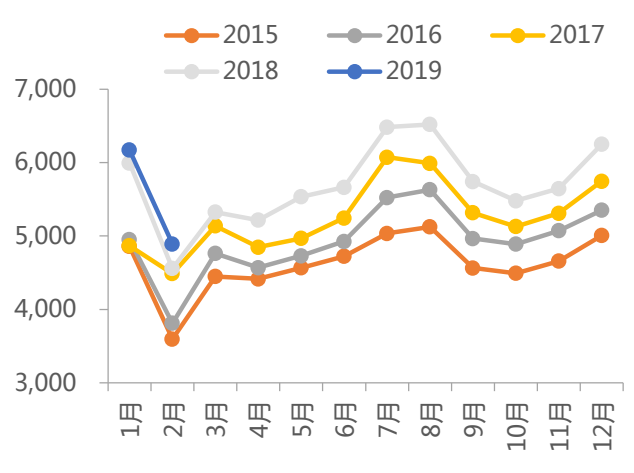
资料来源: 国家统计局, 天风证券研究所

图 15: 工业增加值同比



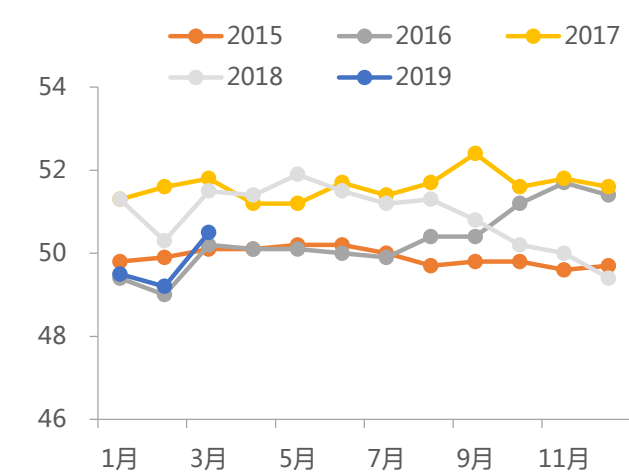
资料来源: 国家统计局, 天风证券研究所

图 16: 全社会用电量 (亿千瓦时)



资料来源: 国家统计局, 天风证券研究所

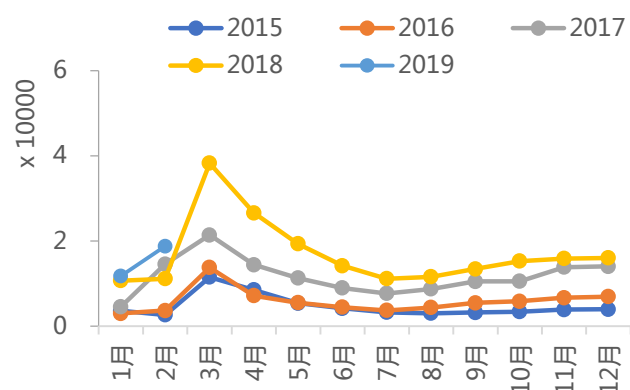
图 17: PMI



资料来源: 国家统计局, 天风证券研究所

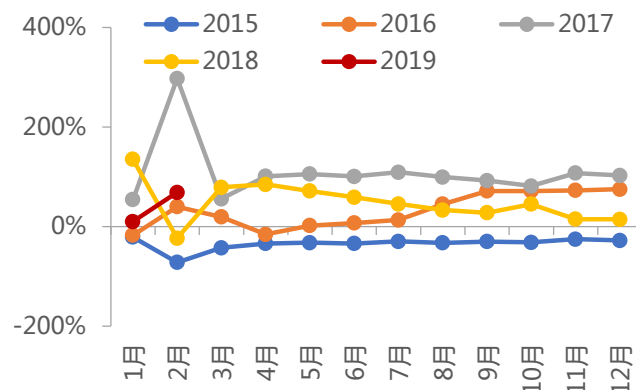
3.2. 工程重卡相关数据-工程机械

图 18: 挖掘机销量(台)



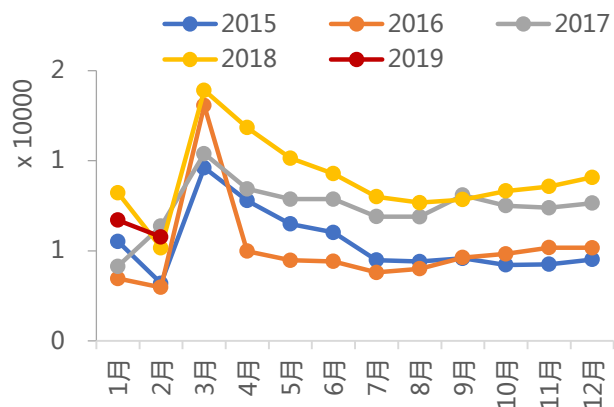
资料来源: 中国工程机械协会, 天风证券研究所

图 19: 挖掘机销量同比



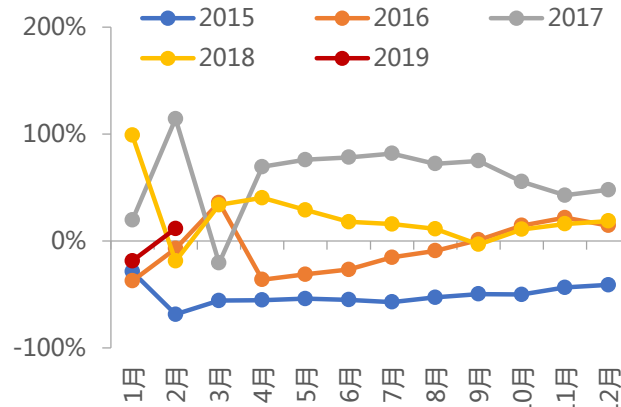
资料来源: 中国工程机械协会, 天风证券研究所

图 20: 装载机销量(台)



资料来源: 中国工程机械协会, 天风证券研究所

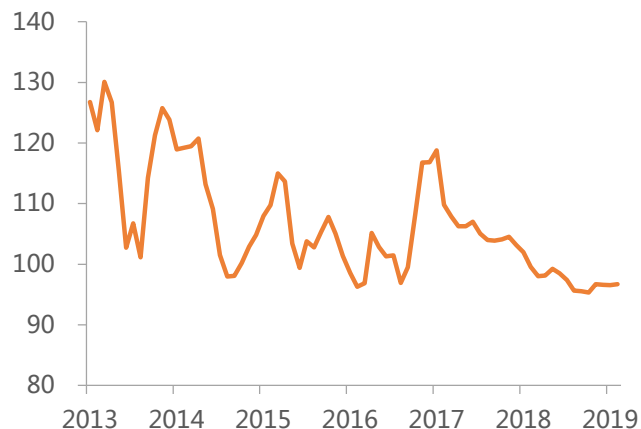
图 21: 装载机销量同比



资料来源: 中国工程机械协会, 天风证券研究所

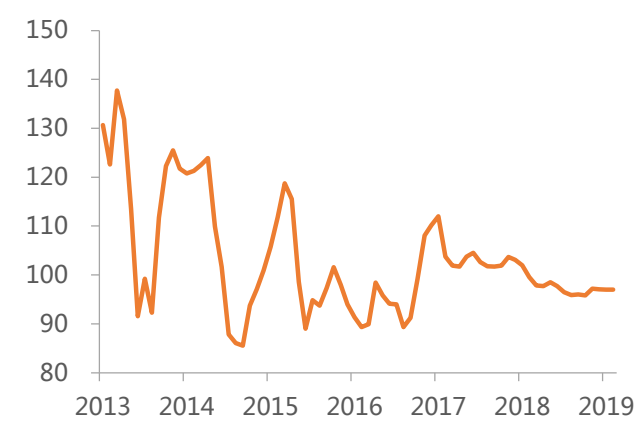
3.3. 物流重卡相关

图 22: 中国公路物流运价指数



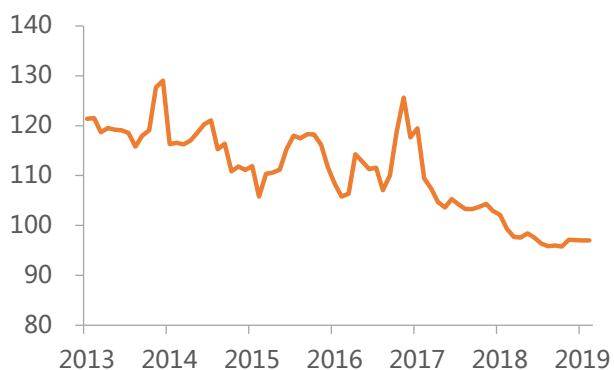
资料来源: 中国物流与采购联合会, 天风证券研究所

图 23: 中国公路物流运价指数: 整车运输



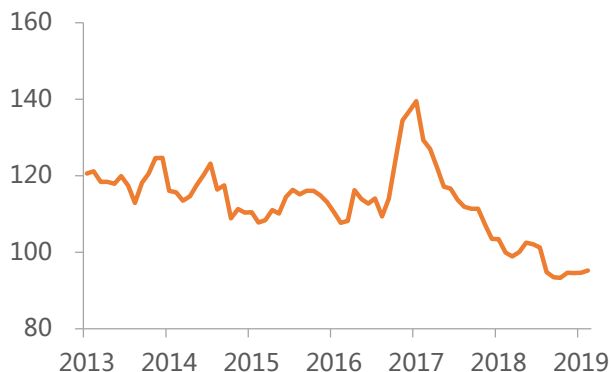
资料来源: 中国物流与采购联合会, 天风证券研究所

图 24：中国公路物流运价指数：零担重货



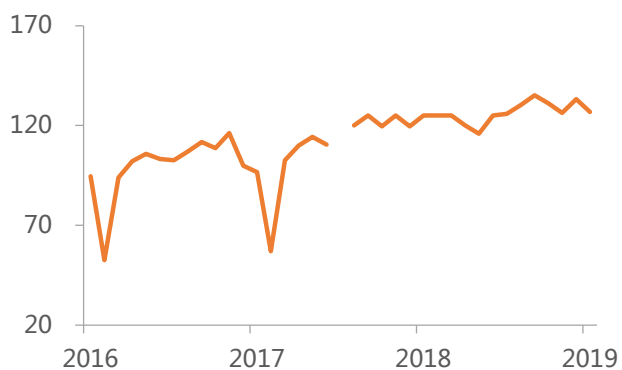
资料来源：中国物流与采购联合会，天风证券研究所

图 25：中国公路物流运价指数：零担轻货



资料来源：中国物流与采购联合会，天风证券研究所

图 26：中国公路物流运量指数



资料来源：中国物流与采购联合会，天风证券研究所

分析师声明

本报告署名分析师在此声明：我们具有中国证券业协会授予的证券投资咨询执业资格或相当的专业胜任能力，本报告所表述的所有观点均准确地反映了我们对标的证券和发行人的个人看法。我们所得报酬的任何部分不曾与，不与，也将不会与本报告中的具体投资建议或观点有直接或间接联系。

一般声明

除非另有规定，本报告中的所有材料版权均属天风证券股份有限公司（已获中国证监会许可的证券投资咨询业务资格）及其附属机构（以下统称“天风证券”）。未经天风证券事先书面授权，不得以任何方式修改、发送或者复制本报告及其所包含的材料、内容。所有本报告中使用的商标、服务标识及标记均为天风证券的商标、服务标识及标记。

本报告是机密的，仅供我们的客户使用，天风证券不因收件人收到本报告而视其为天风证券的客户。本报告中的信息均来源于我们认为可靠的已公开资料，但天风证券对这些信息的准确性及完整性不作任何保证。本报告中的信息、意见等均仅供客户参考，不构成所述证券买卖的出价或征价邀请或要约。该等信息、意见并未考虑到获取本报告人员的具体投资目的、财务状况以及特定需求，在任何时候均不构成对任何人的个人推荐。客户应当对本报告中的信息和意见进行独立评估，并应同时考量各自的投资目的、财务状况和特定需求，必要时就法律、商业、财务、税收等方面咨询专家的意见。对依据或者使用本报告所造成的一切后果，天风证券及/或其关联人员均不承担任何法律责任。

本报告所载的意见、评估及预测仅为本报告出具日的观点和判断。该等意见、评估及预测无需通知即可随时更改。过往的表现亦不应作为日后表现的预示和担保。在不同时期，天风证券可能会发出与本报告所载意见、评估及预测不一致的研究报告。天风证券的销售人员、交易人员以及其他专业人士可能会依据不同假设和标准、采用不同的分析方法而口头或书面发表与本报告意见及建议不一致的市场评论和/或交易观点。天风证券没有将此意见及建议向报告所有接收者进行更新的义务。天风证券的资产管理部门、自营部门以及其他投资业务部门可能独立做出与本报告中的意见或建议不一致的投资决策。

特别声明

在法律许可的情况下，天风证券可能会持有本报告中提及公司所发行的证券并进行交易，也可能为这些公司提供或争取提供投资银行、财务顾问和金融产品等各种金融服务。因此，投资者应当考虑到天风证券及/或其相关人员可能存在影响本报告观点客观性的潜在利益冲突，投资者请勿将本报告视为投资或其他决定的唯一参考依据。

投资评级声明

类别	说明	评级	体系
股票投资评级	自报告日后的 6 个月内，相对同期沪深 300 指数的涨跌幅	买入	预期股价相对收益 20%以上
		增持	预期股价相对收益 10%-20%
		持有	预期股价相对收益 -10%-10%
		卖出	预期股价相对收益 -10%以下
行业投资评级	自报告日后的 6 个月内，相对同期沪深 300 指数的涨跌幅	强于大市	预期行业指数涨幅 5%以上
		中性	预期行业指数涨幅 -5%-5%
		弱于大市	预期行业指数涨幅 -5%以下

天风证券研究

北京	武汉	上海	深圳
北京市西城区佟麟阁路 36 号	湖北武汉市武昌区中南路 99 号保利广场 A 座 37 楼	上海市浦东新区兰花路 333 号 333 世纪大厦 20 楼	深圳市福田区益田路 5033 号平安金融中心 71 楼
邮编：100031	邮编：430071	邮编：201204	邮编：518000
邮箱：research@tfzq.com	电话：(8627)-87618889	电话：(8621)-68815388	电话：(86755)-23915663
	传真：(8627)-87618863	传真：(8621)-68812910	传真：(86755)-82571995
	邮箱：research@tfzq.com	邮箱：research@tfzq.com	邮箱：research@tfzq.com