



首批区块链备案名单出台，科创板迎计算机公司

2019.04.02

夏清莹（分析师）

电话：020-88832345

邮箱：xia.qingying@gzgzhs.com.cn

执业编号：A1310518100002

● 电子签名 SaaS 细分板块领涨，建议关注一季报高增长公司。

上周计算机行业（申万）下跌 0.98%，跑输沪深 300 指数 1.98 个百分点、跑输中小板指数 1.17 个百分点，跑输创业板指数 0.96 个百分点。上周计算机板块前期出现回调，周五则受益市场情绪回暖再次上涨，细分板块活跃，其中电子签名 SaaS 细分板块涨幅领先。短期我们建议关注一季报高增长标的，中长期我们建议关注行业景气度好、业绩确定性强、安全边际高的细分领域龙头标的。

● 首批境内区块链信息服务备案编号发布，行业规范性增强。

2019 年 1 月 10 号，《区块链信息服务管理规定》已经由国家互联网信息办公室室务会议审议通过，并自 2019 年 2 月 15 日起施行。《区块链信息服务管理规定》正式实施以来，国家互联网信息办公室依法依规组织开展备案审核工作，现于 2019 年 3 月 30 日公开发布了第一批共 197 个区块链信息服务名称及备案编号。根据《管理规定》要求，区块链信息服务提供者应当在其对外提供服务的互联网站、应用程序等显著位置标明其备案编号。备案仅是对主体区块链信息服务相关情况的登记，不代表对其机构、产品和服务的认可，任何机构和个人不得用于任何商业目的。可以看到的是，百度、京东、阿里、腾讯、中国平安等巨头旗下的区块链平台均入选了此次名单。此次名单的公布也彰显了我国区块链行业发展的进一步规范。

● 科创板持续推进，迎首批计算机公司。

3 月 27 日到 3 月 29 日，上交所又陆续受理了 19 家企业的科创板上市申请。其中，27 日科创板迎来了计算机行业的第一批公司虹软科技和二十一世纪空间技术，28 日受理的鸿泉物联和国盾量子又分别是计算机行业上市公司千方科技和神州信息的参股公司。我们认为科创板的受理公司还会陆续增加，其参股股东及影子股公司将有所受益。重点板块推荐：人工智能、云计算、金融科技、医疗信息化、轨交智能化

核心推荐细分板块及标的：1) **智能驾驶和轨交智能化：**海内外多个车厂即将推出 L3/L4 新车，智能驾驶产业链有望受益；全国城市轨交建设有望带动信息化建设新浪潮。推荐标的包括千方科技（002373）、四维图新（002405）、佳都科技（600728）等。2) **云计算：**云技术成熟催生下游新应用爆发，互联网、移动互联网对云服务需求的拉动强劲，市场前景非常广阔。推荐标的包括用友网络（600588）、宝信软件（600845）等。3) **金融 IT：**资管新规、科创板等政策落地提升市场需求，金融信息化建设保持较高景气度。推荐标的包括航天信息（600271）、恒生电子（600570）、长亮科技（300348）等。4) **司法信息化：**当前司法信息化系统基础支撑不足，“十三五”规划要求建成司法行政信息化体系 3.0 版，智慧司法行业有望迎来市场拐点。推荐标的包括浩云科技（300448）、华宇软件（300271）等。

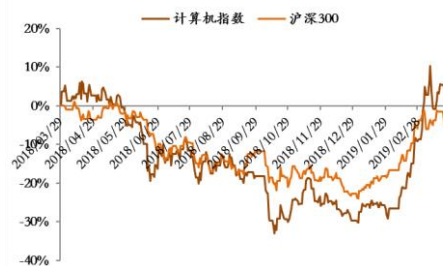
● 风险提示：

宏观市场环境不确定性、相关政策推进不及预期、企业 IT 支出减少的风险等。

强烈推荐

计算机行业

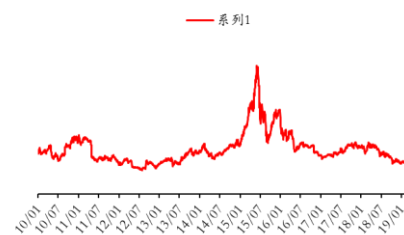
行业指数走势



股价表现

涨跌 (%)	1M	3M	6M
绝对表现	13.81	48.46	26.01
相对表现	8.71	19.84	12.69

行业估值走势



行业估值

当期估值	55.09
平均估值	55.89
历史最高	159.70
历史最低	29.48

相关报告

广证恒生-计算机行业周报-科创板受理 9 家企业申请，科技股有望价值重估-2019.03.25

广证恒生-计算机行业周报-题材回落回归业绩主线，关注一季度高增长标的-2019.03.19

广证恒生-计算机行业周报-边缘计算和可控安全主线走强，板块估值持续修复-2019.03.11

广证恒生-计算机行业周报-MSCI 扩大 A 股纳入因子，科创板“2+6”制度出台-2019.03.04



目录

目录.....	2
图表目录.....	3
1. 本周核心观点.....	4
2. 投资组合推荐.....	4
3. 市场行情回顾.....	5
4. 重点公司公告.....	7
4.1 已披露年报公司业绩.....	7
4.2 年报业绩快报.....	9
4.3 年报业绩预告.....	13
4.4 本周重点公司的公告.....	17
5. 重点公司动态.....	25
6. 行业重要新闻.....	25
7. 解禁股本变动.....	27
8. 重点覆盖公司.....	29
9. 风险提示.....	31



图表目录

图表 1.	广证恒生投资组合收益情况	4
图表 2.	重点关注指标涨跌幅情况	5
图表 3.	上周申万一级行业涨跌幅 (%) 对比	5
图表 4.	上周计算机行业涨幅前五名的公司	5
图表 5.	上周计算机行业跌幅前五名的公司	6
图表 6.	计算机行业各版块估值水平	6
图表 7.	上周各行业估值对比	6
图表 8.	2018 年计算机行业已披露年报公司业绩 (截至 2019 年 3 月 29 日更新至 46 家)	7
图表 9.	2018 年计算机行业年度业绩快报 (截至 2019 年 3 月 29 日更新至 158 家)	9
图表 10.	2018 年计算机行业年度业绩预告 (截至 2019 年 3 月 22 日更新至 175 家)	13
图表 11.	近三个月计算机板块解禁情况 (万股)	27
图表 12.	近一个月计算机板块股本变动信息 (万股)	28
图表 13.	重点覆盖公司汇总 (未评级标的盈利预测来源于 wind 一致预期)	29



1. 本周核心观点

上周计算机行业（申万）下跌 0.98%，跑输沪深 300 指数 1.98 个百分点、跑输中小板指数 1.17 个百分点，跑输创业板指数 0.96 个百分点。上周计算机板块前期出现回调，周五则受益市场情绪回暖再次上涨，细分板块活跃，其中电子签名 SaaS 细分板块涨幅领先。短期我们建议关注一季报高增长标的，中长期我们建议关注行业景气度好、业绩确定性强、安全边际高的细分领域龙头标的。

首批境内区块链信息服务备案编号发布，行业规范性增强。2019 年 1 月 10 号，《区块链信息服务管理规定》已经由国家互联网信息办公室室务会议审议通过，并自 2019 年 2 月 15 日起施行。《区块链信息服务管理规定》正式实施以来，国家互联网信息办公室依法依规组织开展备案审核工作，现于 2019 年 3 月 30 日公开发布了第一批共 197 个区块链信息服务名称及备案编号。根据《管理规定》要求，区块链信息服务提供者应当在其对外提供服务的互联网站、应用程序等显著位置标明其备案编号。备案仅是对主体区块链信息服务相关情况的登记，不代表对其机构、产品和服务的认可，任何机构和个人不得用于任何商业目的。可以看到的是，百度、京东、阿里、腾讯、中国平安等巨头旗下的区块链平台均入选了此次名单。此次名单的公布也彰显了我国区块链行业发展的进一步规范。

科创板持续推进，迎首批计算机公司。3 月 27 日到 3 月 29 日，上交所又陆续受理了 19 家企业的科创板上市申请。其中，27 日科创板迎来了计算机行业的第一批公司虹软科技和二十一世纪空间技术，28 日受理的鸿泉物联和国盾量子又分别是计算机行业上市公司千方科技和神州信息的参股公司。我们认为科创板的受理公司还会陆续增加，其参股股东及影子股公司将有所受益。

核心推荐细分板块及标的：1) **智能驾驶和轨交智能化：**海内外多个车厂即将推出 L3/L4 新车，智能驾驶产业链有望受益；全国城市轨交建设有望带动信息化建设新浪潮。推荐标的包括千方科技 (002373)、四维图新 (002405)、佳都科技 (600728) 等。2) **云计算：**云技术成熟催生下游新应用爆发，互联网、移动互联网对云服务需求的拉动强劲，市场前景非常广阔。推荐标的包括用友网络 (600588)、宝信软件 (600845) 等。3) **金融 IT：**资管新规、科创板等政策落地提升市场需求，金融信息化建设保持较高景气度。推荐标的包括航天信息 (600271)、恒生电子 (600570)、长亮科技 (300348) 等。4) **司法信息化：**当前司法信息化系统基础支撑不足，“十三五”规划要求建成司法行政信息化体系 3.0 版，智慧司法行业有望迎来市场拐点。推荐标的包括浩云科技 (300448)、华宇软件 (300271) 等。

风险提示：宏观市场环境的不确定性、相关政策推进不及预期、企业 IT 支出减少的风险等。

2. 投资组合推荐

上周我们重点推荐的投资组合及权重为恒生电子（20%）、用友网络（20%）、航天信息（20%）、创业慧康（20%）和千方科技（20%）。上周投资组合绝对收益为 0.79 个百分点，同期计算机（申万）行业下跌 0.98 个百分点，投资组合相对收益为 1.76%，跑赢市场，本周投资组合不变。

图表1. 广证恒生投资组合收益情况

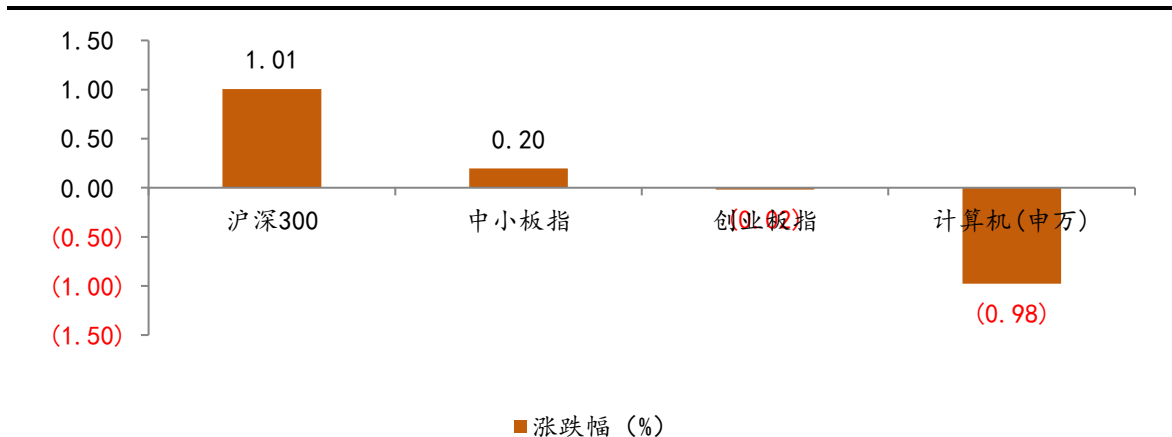
证券代码	股票简称	权重	上周绝对收益	上周相对收益
600570.SH	恒生电子	20.0%	1.35	2.33
600588.SH	用友网络	20.0%	-3.23	-2.25
600271.SH	航天信息	20.0%	-1.52	-0.54
300451.SZ	创业慧康	20.0%	5.55	6.53
002373.SZ	千方科技	20.0%	1.77	2.75
	投资组合	100.0%	0.79	1.76

数据来源：wind、广证恒生

3. 市场行情回顾

上周沪深300指数上涨1.01%，中小板指数上涨0.2%，创业板指数下跌0.02%。同期计算机行业（申万）下跌0.98%，跑输沪深300指数1.98个百分点、跑输中小板指数1.17个百分点，跑输创业板指数0.96个百分点。

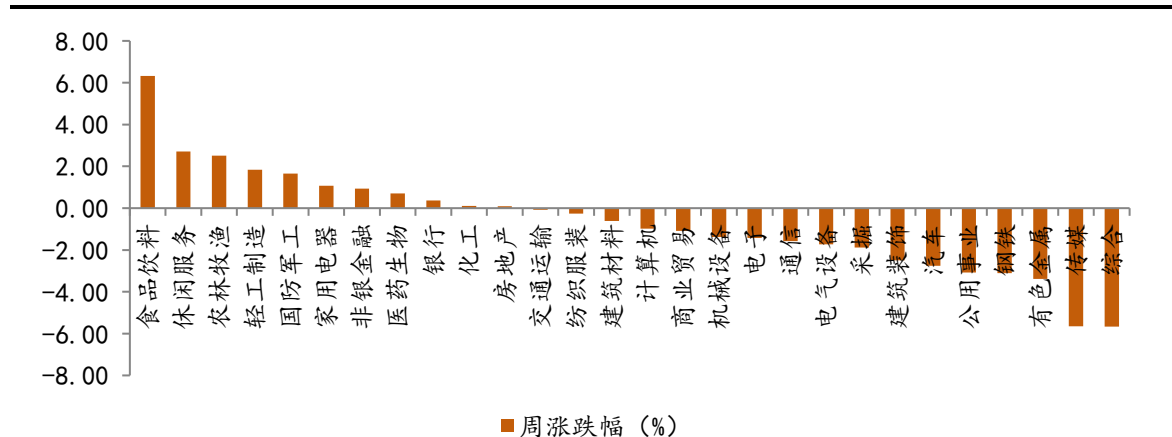
图表2. 重点关注指标涨跌幅情况



资料来源：wind、广证恒生

从申万一级行业横向比较来看，计算机行业位居第15位。涨幅位居前五名的行业为食品饮料、休闲服务、农林牧渔、轻工制造、国防军工。

图表3. 上周申万一级行业涨跌幅 (%) 对比



资料来源：wind、广证恒生

在申万一级行业分类204家标的公司中，除0家停牌，2家持平，共计63家公司上涨，139家公司下跌。从个股来看，本周涨幅前五名的公司为同为股份(28%)、数字认证(25.22%)、新晨科技(23.31%)、格尔软件(22.38%)、御银股份(20.52%)。跌幅前五名的公司为荣之联(-14.62%)、汉邦高科(-13.97%)、天津磁卡(-13.39%)、凯瑞德(-13.02%)、迪威迅(-12.59%)。

图表4. 上周计算机行业涨幅前五名的公司

代码	公司名称	周涨跌幅 (%)	收盘价(元)	总市值 (亿元)
002835.SZ	同为股份	28.00	11.20	24.67
300579.SZ	数字认证	25.22	50.40	60.48
300542.SZ	新晨科技	23.31	20.26	31.41
603232.SH	格尔软件	22.38	42.10	35.95



002177.SZ	御银股份	20.52	5.58	42.47
-----------	------	-------	------	-------

资料来源: wind、广证恒生

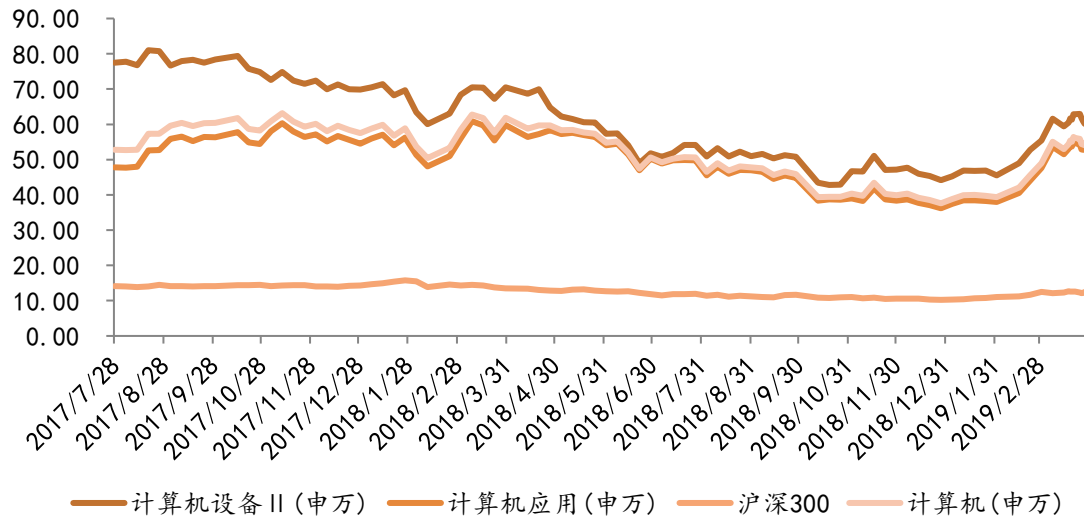
图表5. 上周计算机行业跌幅前五名的公司

代码	公司名称	周涨跌幅 (%)	收盘价(元)	总市值 (亿元)
002642.SZ	荣之联	-14.62	6.95	45.98
300449.SZ	汉邦高科	-13.97	20.50	34.70
600800.SH	天津磁卡	-13.39	8.02	49.02
002072.SZ	凯瑞德	-13.02	6.08	10.70
300167.SZ	迪威迅	-12.59	5.97	17.92

资料来源: wind、广证恒生

估值方面,截止本周,计算机行业市盈率(TTM)为55.1倍,计算机设备II、计算机应用市盈率分别为61倍、53.8倍,而沪深300市盈率为12.7。

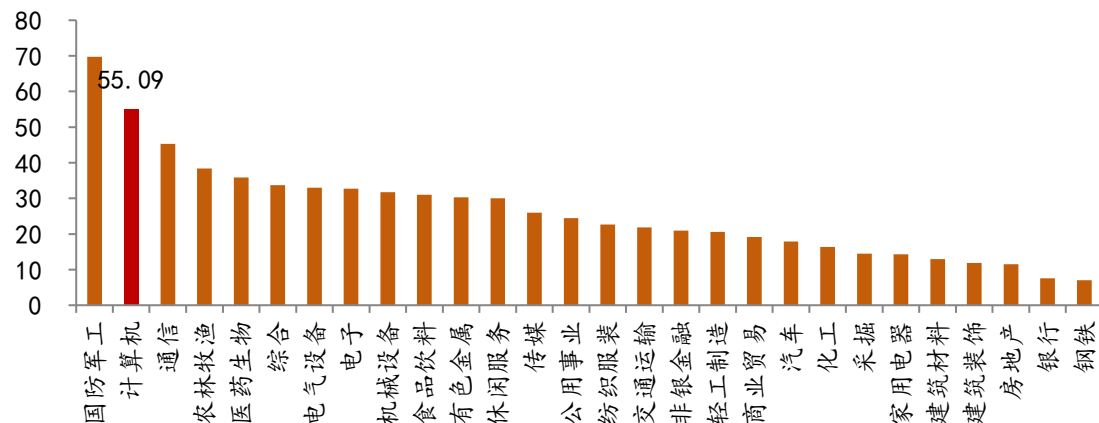
图表6. 计算机行业各版块估值水平



资料来源: wind、广证恒生

从申万一级行业横向比较来看,估值位居前五名的行业为国防军工、计算机、通信、农林牧渔、医药生物,计算机行业位居所有一级行业第2位,位居TMT行业第1位。

图表7. 上周各行业估值对比



资料来源: wind、广证恒生

4. 重点公司公告

4.1 已披露年报公司业绩

图表8. 2018年计算机行业已披露年报公司业绩（截至2019年3月29日更新至46家）

证券代码	证券简称	Q1-Q4 累计业绩情况		Q4 单季度业绩情况	
		营收(亿元) 【增速(%)】	归母净利润(亿元) 【增速(%)】	营收(亿元) 【增速(%)】	归母净利润(亿元) 【增速(%)】
300229.SZ	拓尔思	8.45 【2.92】	0.61 【-61.47】	3.09 【6.05】	0.16 【-83.01】
300248.SZ	新开普	8.38 【8.84】	0.96 【-19.69】	3.71 【8.16】	0.77 【4.55】
300542.SZ	新晨科技	8.19 【35.08】	0.38 【6.03】	4.65 【104.78】	0.28 【8.17】
300659.SZ	中孚信息	3.56 【26.64】	0.42 【-12.72】	1.81 【28.95】	0.46 【15.9】
300678.SZ	中科信息	3.44 【18.5】	0.47 【10.04】	1.95 【17.53】	0.34 【10.64】
600570.SH	恒生电子	32.63 【22.38】	6.45 【36.96】	13 【27.99】	2.85 【56.99】
000977.SZ	浪潮信息	469.41 【84.17】	6.59 【54.05】	133.45 【49.82】	2.86 【61.5】
002401.SZ	中远海科	9.8 【6.88】	0.83 【9.53】	2.59 【-4.85】	0.13 【38.65】
300045.SZ	华力创通	6.79 【18.94】	1.18 【45.2】	2.73 【11.84】	0.7 【30.79】
300047.SZ	天源迪科	37.67 【27.13】	2.16 【38.23】	18.37 【34.92】	1.37 【11.77】
300645.SZ	正元智慧	5.67 【26.27】	0.5 【19.98】	2.87 【30.56】	0.46 【14.41】
600271.SH	航天信息	279.4 【-6.1】	16.18 【3.95】	48.34 【-47.8】	7.64 【75.84】
600536.SH	中国软件	46.13 【-6.67】	1.11 【47.95】	20.72 【4.86】	3.5 【24.39】
600756.SH	浪潮软件	12.13 【-6.88】	3.14 【153.85】	5.79 【-2.34】	2.14 【127.26】
603039.SH	泛微网络	10.04 【42.51】	1.14 【31.64】	3.81 【48.98】	0.55 【44.81】
000555.SZ	神州信息	90.77 【10.87】	0.42 【-86.09】	29.06 【6.43】	-2.54 【-246.97】
002410.SZ	广联达	29.04 【23.24】	4.39 【-7.02】	10.99 【17.55】	1.46 【-21.13】
300624.SZ	万兴科技	5.46 【16.91】	0.83 【20.51】	1.63 【25.44】	0.1 【-36.04】



300738.SZ	奥飞数据	4.11 【8.53】	0.58 【-7.66】	0.22 【-76.34】	0.17 【30.84】
000034.SZ	神州数码	818.58 【31.57】	5.12 【-29.12】	285.03 【29.46】	1.68 【-59.04】
002771.SZ	真视通	8.74 【6.79】	0.42 【-39.25】	3.3 【20.88】	0.14 【-51.47】
300378.SZ	鼎捷软件	13.42 【10.32】	0.79 【29.68】	3.79 【13.57】	0.23 【170.34】
300379.SZ	东方通	3.72 【27.07】	1.22 【139.76】	1.81 【75.97】	1 【128.87】
002649.SZ	博彦科技	28.83 【28.1】	2.22 【1.87】	8.69 【39.09】	0.54 【-38.57】
002362.SZ	汉王科技	7.47 【23.64】	0.16 【-63.32】	2.79 【38.73】	-0.11 【-209.66】
300188.SZ	美亚柏科	16.01 【19.75】	3.03 【11.59】	8.77 【17.83】	2.56 【24.23】
300579.SZ	数字认证	6.68 【28.45】	0.86 【2.62】	3.42 【36.96】	0.47 【27.48】
600602.SH	云赛智联	44.66 【5.76】	2.72 【-1.96】	13.49 【-13.09】	0.91 【-20.05】
002253.SZ	川大智胜	3.4 【27.48】	27.48 【0.55】	0.55 【20.9】	20.9 【1.5】
002368.SZ	太极股份	60.16 【13.52】	13.52 【3.16】	3.16 【8.29】	8.29 【21.32】
002380.SZ	科远股份	6.09 【3.03】	1.12 【2.72】	2.14 【2.69】	0.39 【-0.04】
300365.SZ	恒华科技	11.84 【38.35】	2.72 【41.3】	4.93 【21.66】	1.62 【33.91】
002296.SZ	辉煌科技	5.29 【-3.33】	0.28 【118.28】	2.62 【13.56】	-0.12 【93.71】
300559.SZ	佳发教育	3.9 【103.13】	1.24 【69.43】	1.47 【63.27】	0.47 【39.69】
601519.SH	大智慧	5.94 【-6.99】	1.08 【-71.71】	1.76 【7.46】	1.47 【334.08】
603660.SH	苏州科达	24.54 【34.41】	3.22 【18.90】	9.12 【23.67】	1.82 【7.45】
300525.SZ	博思软件	5.59 【80.26】	0.85 【56.07】	3.32 【85.92】	0.83 【96.68】
300556.SZ	丝路视觉	7.23 【40.89】	0.54 【129.92】	1.49 【26.07】	0.08 【60.51】
600588.SH	用友网络	77.03 【21.44】	6.12 【57.33】	31.55 【2.85】	4.61 【-28.92】
603019.SH	中科曙光	90.57 【43.89】	4.31 【39.43】	36.99 【43.64】	2.57 【10.14】



603881.SH	数据港	9.10 【74.86】	1.43 【24.34】	4.17 【169.65】	0.47 【43.63】
300042.SZ	朗科科技	9.67 【4.10】	0.64 【14.78】	2.77 【35.85】	0.22 【11.16】
300455.SZ	康拓红外	3.12 【5.92】	0.76 【5.44】	1.51 【0.96】	0.32 【7.88】
600800.SH	天津磁卡	1.45 【2.58】	0.72 【221.78】	0.38 【-21.80】	1.15 【980.75】
000948.SZ	南天信息	27.80 【20.04】	0.75 【240.11】	10.72 【11.43】	0.55 【23.61】
300033.SZ	同花顺	13.87 【-1.62】	6.34 【-12.64】	4.77 【12.77】	3.15 【23.53】

数据来源: Wind、广证恒生

4.2 年报业绩快报

图表9. 2018年计算机行业年度业绩快报(截至2019年3月29日更新至158家)

证券代码	证券简称	营收		归母净利润	
		本期【亿元】	增速【%】	本期【亿元】	增速【%】
000938.SZ	紫光股份	31.87	6.49	16.91	8.07
002195.SZ	二三四五	16.27	80.18	13.65	44.07
002373.SZ	千方科技	9.63	9.04	7.67	64.74
002152.SZ	广电运通	9.01	-19.67	6.71	-25.35
002065.SZ	东华软件	8.58	12.69	8.02	20.81
002230.SZ	科大讯飞	6.41	11.14	5.29	21.62
300454.SZ	深信服	6.18	-3.60	6.03	5.19
002439.SZ	启明星辰	6.06	28.86	5.69	25.87
300166.SZ	东方国信	5.86	18.13	5.16	19.79
002153.SZ	石基信息	5.58	15.14	4.35	3.71
603019.SH	中科曙光	5.41	45.76	4.35	40.77
300271.SZ	华宇软件	5.31	28.17	4.98	30.66
002405.SZ	四维图新	5.03	86.86	4.79	80.61
002410.SZ	广联达	4.76	-11.50	4.39	-7.06
300297.SZ	蓝盾股份	4.73	-8.16	3.82	-7.69
002376.SZ	新北洋	4.70	23.71	3.81	33.05
300212.SZ	易华录	4.31	38.23	3.02	50.21
300170.SZ	汉得信息	4.26	40.05	3.89	20.02
002920.SZ	德赛西威	4.24	-38.71	4.15	-32.66
300367.SZ	东方网力	3.89	-10.65	3.16	-17.81
600850.SH	华东电脑	3.70	2.78	3.02	4.79
002530.SZ	金财互联	3.67	35.98	3.10	36.19
002368.SZ	太极股份	3.45	7.34	3.16	8.14
300188.SZ	美亚柏科	3.30	11.23	3.05	12.31
300339.SZ	润和软件	3.26	21.20	3.14	25.90
300253.SZ	卫宁健康	3.04	18.46	3.02	31.96



300365.SZ	恒华科技	2.99	42.05	2.72	41.30
002421.SZ	达实智能	2.81	-27.95	2.37	-24.05
300168.SZ	万达信息	2.76	-24.83	2.56	-21.52
300047.SZ	天源迪科	2.67	46.75	2.16	38.21
300451.SZ	创业慧康	2.52	25.83	2.17	33.16
002383.SZ	合众思壮	2.51	-4.97	2.41	-0.56
300130.SZ	新国都	2.45	164.35	2.31	220.45
002649.SZ	博彦科技	2.45	0.49	2.19	0.70
002912.SZ	中新赛克	2.23	54.33	2.05	54.73
002308.SZ	威创股份	2.17	3.81	1.74	-8.44
300674.SZ	宇信科技	2.09	-1.80	1.96	4.38
300377.SZ	赢时胜	2.06	-15.18	1.80	-13.55
002063.SZ	远光软件	1.96	11.38	1.95	13.03
300523.SZ	辰安科技	1.95	39.19	1.35	48.41
300369.SZ	绿盟科技	1.86	1.60	1.68	10.31
300182.SZ	捷成股份	1.84	-83.53	1.02	-90.50
300634.SZ	彩讯股份	1.82	18.75	1.58	20.36
300448.SZ	浩云科技	1.81	34.27	1.40	26.35
300177.SZ	中海达	1.76	63.27	0.96	42.72
300496.SZ	中科创达	1.73	118.56	1.62	108.14
300311.SZ	任子行	1.72	2.94	1.52	1.62
300036.SZ	超图软件	1.67	-17.70	1.67	-14.94
300065.SZ	海兰信	1.63	-15.27	1.07	3.76
300300.SZ	汉鼎宇佑	1.59	65.44	1.48	73.43
300386.SZ	飞天诚信	1.56	24.18	1.36	8.48
002777.SZ	久远银海	1.55	28.60	1.18	30.25
002268.SZ	卫士通	1.52	-25.28	1.40	-17.22
002528.SZ	英飞拓	1.49	17.45	1.44	13.50
300044.SZ	赛为智能	1.43	-30.15	1.37	-24.51
300559.SZ	佳发教育	1.43	68.77	1.25	71.36
300045.SZ	华力创通	1.42	64.86	1.20	47.66
000948.SZ	南天信息	1.37	384.52	0.72	227.51
300513.SZ	恒实科技	1.35	243.42	1.18	218.36
300379.SZ	东方通	1.33	144.54	1.25	140.83
300231.SZ	银信科技	1.33	-7.52	1.13	-8.31
002380.SZ	科远股份	1.31	1.13	1.14	4.50
300687.SZ	赛意信息	1.30	14.89	1.14	12.42
300075.SZ	数字政通	1.28	-37.62	1.17	-31.09
300324.SZ	旋极信息	1.27	-79.84	0.38	-90.19
300682.SZ	朗新科技	1.27	-14.59	1.32	-4.90
002331.SZ	皖通科技	1.24	12.92	1.04	25.97
300546.SZ	雄帝科技	1.23	34.38	1.08	35.58
300627.SZ	华测导航	1.18	-20.28	1.07	-17.40
300440.SZ	运达科技	1.17	-26.69	1.00	-23.10



300465.SZ	高伟达	1.15	300.27	1.05	199.05
603496.SH	恒为科技	1.15	38.19	1.05	40.14
300378.SZ	鼎捷软件	1.11	16.45	0.78	28.40
300248.SZ	新开普	1.10	-17.25	0.97	-19.34
300150.SZ	世纪瑞尔	1.08	104.47	0.86	84.92
300288.SZ	朗玛信息	1.08	6.03	0.94	-2.96
002609.SZ	捷顺科技	1.06	-54.58	0.94	-55.18
300525.SZ	博思软件	1.05	65.07	0.84	52.73
002401.SZ	中远海科	1.02	9.60	0.83	9.53
300352.SZ	北信源	1.00	2.69	0.93	2.15
300579.SZ	数字认证	1.00	3.53	0.87	2.97
300608.SZ	思特奇	0.98	36.68	0.90	37.25
300229.SZ	拓尔思	0.92	-51.97	0.61	-61.69
002232.SZ	启明信息	0.91	31.94	0.72	35.71
300455.SZ	康拓红外	0.85	3.59	0.76	5.44
300079.SZ	数码科技	0.85	34.71	0.89	143.61
300002.SZ	神州泰岳	0.81	-31.62	0.84	-29.32
300624.SZ	万兴科技	0.79	29.94	0.83	20.78
300042.SZ	朗科科技	0.77	17.59	0.64	14.78
300449.SZ	汉邦高科	0.75	23.39	0.66	39.10
300609.SZ	汇纳科技	0.74	8.10	0.66	10.86
300468.SZ	四方精创	0.71	-23.54	0.69	-21.97
300738.SZ	奥飞数据	0.68	-7.26	0.58	-7.69
300245.SZ	天玑科技	0.66	66.05	0.59	7.34
300462.SZ	华铭智能	0.61	20.05	0.54	19.43
300541.SZ	先进数通	0.60	18.67	0.51	17.90
300605.SZ	恒锋信息	0.59	20.93	0.54	24.92
002253.SZ	川大智胜	0.59	6.78	0.55	20.03
300556.SZ	丝路视觉	0.56	312.90	0.57	141.97
300659.SZ	中孚信息	0.55	5.75	0.45	-8.18
300542.SZ	新晨科技	0.53	37.91	0.38	5.28
300678.SZ	中科信息	0.52	5.85	0.47	9.89
002296.SZ	辉煌科技	0.51	139.21	0.27	117.67
300520.SZ	科大国创	0.50	372.29	0.50	173.28
300645.SZ	正元智慧	0.50	16.43	0.50	19.82
300469.SZ	信息发展	0.49	40.41	0.43	30.35
300096.SZ	易联众	0.47	10.43	0.18	-1.41
002771.SZ	真视通	0.46	-42.67	0.41	-40.58
300333.SZ	兆日科技	0.44	-1.60	0.12	-35.49
300550.SZ	和仁科技	0.44	15.63	0.40	22.12
300663.SZ	科蓝软件	0.43	2.79	0.43	7.51
300730.SZ	科创信息	0.41	-21.45	0.35	-21.55
300155.SZ	安居宝	0.40	199.20	0.33	146.55
300270.SZ	中威电子	0.40	-16.80	0.35	-23.24



300348.SZ	长亮科技	0.39	-61.75	0.53	-39.20
300085.SZ	银之杰	0.37	8.12	0.37	67.56
300020.SZ	银江股份	0.35	-78.11	0.25	-82.24
002474.SZ	榕基软件	0.33	2.38	0.33	0.77
300399.SZ	京天利	0.28	203.75	0.22	187.43
300380.SZ	安硕信息	0.28	227.79	0.29	128.21
300479.SZ	神思电子	0.26	-17.88	0.12	-32.33
300588.SZ	熙菱信息	0.25	-73.34	0.25	-68.55
300290.SZ	荣科科技	0.24	32.49	0.21	9.78
300302.SZ	同有科技	0.23	-60.68	0.22	-57.19
300561.SZ	汇金科技	0.22	-74.45	0.26	-67.34
300368.SZ	汇金股份	0.22	111.40	0.49	129.35
002362.SZ	汉王科技	0.19	-64.94	0.16	-63.32
300532.SZ	今天国际	0.18	-83.55	0.20	-78.06
300209.SZ	天泽信息	0.16	-85.95	0.25	-77.04
002869.SZ	金溢科技	0.16	-83.77	0.22	-75.79
300235.SZ	方直科技	0.16	58.41	0.12	39.29
300202.SZ	聚龙股份	0.15	-78.35	0.16	-72.40
300277.SZ	海联讯	0.12	28.88	0.07	16.85
002387.SZ	维信诺	0.12	-78.84	0.37	139.88
300598.SZ	诚迈科技	0.11	-73.54	0.16	-59.69
300074.SZ	华平股份	0.09	-71.38	0.16	-53.21
300264.SZ	佳创视讯	0.09	111.47	0.11	114.27
002197.SZ	证通电子	0.09	-75.80	0.06	-85.44
002577.SZ	雷柏科技	0.04	-68.37	0.08	-58.34
002835.SZ	同为股份	0.04	-81.01	0.04	-80.59
300552.SZ	万集科技	-0.02	-105.72	0.06	-83.06
002657.SZ	中科金财	-0.11	95.71	0.09	103.62
300330.SZ	华虹计通	-0.22	-480.14	-0.19	-424.52
300508.SZ	维宏股份	-0.32	-136.30	-0.27	-133.39
002280.SZ	联络互动	-0.93	-185.18	0.18	-72.34
002177.SZ	御银股份	-1.04	-577.35	-0.96	-798.93
300167.SZ	迪威迅	-1.63	-4177.67	-1.47	-2409.37
300250.SZ	初灵信息	-2.72	-408.59	-3.02	-487.95
002312.SZ	三泰控股	-2.75	-188.17	-2.14	-170.89
300366.SZ	创意信息	-3.69	-282.29	-3.92	-327.07
002766.SZ	索菱股份	-4.33	-357.44	-3.58	-351.89
002072.SZ	凯瑞德	-4.71	-1470.06	-4.70	-1238.52
300419.SZ	浩丰科技	-6.44	-1181.52	-6.41	-1186.29
002279.SZ	久其软件	-7.35	-294.07	-7.95	-359.01
300010.SZ	立思辰	-12.14	-617.48	-12.42	-712.47
002642.SZ	荣之联	-13.54	-554.92	-13.59	-572.49
002512.SZ	达华智能	-16.75	-1097.59	-16.06	-1037.85
300287.SZ	飞利信	-19.34	-511.97	-19.02	-570.69



000938.SZ	紫光股份	31.87	6.49	16.91	8.07
-----------	------	-------	------	-------	------

数据来源: Wind、广证恒生

4.3 年报业绩预告

图表10. 2018年计算机行业年度业绩预告(截至2019年3月22日更新至175家)

证券代码	预计披露日期	证券简称	预告归母净利润上限(亿元)	预告归母净利润下限(亿元)	归母净利润增长上限(%)	归母净利润增长下限(%)
600701.SH	2019-04-30	*ST 工新	-29.89	-37.78	由盈转亏, 2017年归母净利润1.79亿元	
600654.SH	2019-04-30	ST 中安	-16.16	-18.11	续亏, 2017年归母净利润-7.35亿元	
600601.SH	2019-04-30	方正科技	0.60	0.40	扭亏为盈, 2017年归母净利润-8.22亿元	
000066.SZ	2019-04-30	中国长城	11.00	8.50	89.00	46.00
002065.SZ	2019-04-30	东华软件	9.96	7.97	50.00	20.00
002312.SZ	2019-04-29	三泰控股	-2.00	-2.70	由盈转亏, 2017年归母净利润3.02亿元	
002387.SZ	2019-04-29	维信诺	0.40	0.33	160.92	112.00
300297.SZ	2019-04-29	蓝盾股份	4.66	3.62	12.50	-12.50
000606.SZ	2019-04-29	顺利办	2.40	2.40	49.88	49.88
002766.SZ	2019-04-27	索菱股份	-2.50	-3.80	由盈转亏, 2017年归母净利润1.42亿元	
002072.SZ	2019-04-27	凯瑞德	-4.65	-4.70	续亏, 2017年归母净利润-0.35亿元	
600718.SH	2019-04-27	东软集团	1.78	0.38	-83.00	-96.00
002528.SZ	2019-04-27	英飞拓	1.60	1.10	25.73	-13.56
002152.SZ	2019-04-27	广电运通	8.99	5.85	0.00	-35.00
300366.SZ	2019-04-26	创意信息	-3.90	-3.95	由盈转亏, 2017年归母净利润1.73亿元	
600100.SH	2019-04-26	同方股份	-11.50	-17.20	由盈转亏, 2017年归母净利润1.04亿元	
002177.SZ	2019-04-26	御银股份	-0.70	-0.99	由盈转亏, 2017年归母净利润0.14亿元	
300182.SZ	2019-04-26	捷成股份	2.50	0.50	-76.73	-95.35
300367.SZ	2019-04-26	东方网力	4.81	3.65	25.00	-5.00
300168.SZ	2019-04-26	万达信息	2.94	2.45	-10.00	-25.00
300253.SZ	2019-04-26	卫宁健康	3.21	2.75	40.00	20.00
002609.SZ	2019-04-26	捷顺科技	1.46	0.84	-30.00	-60.00
300002.SZ	2019-04-26	神州泰岳	0.90	0.70	-25.00	-41.00
300352.SZ	2019-04-26	北信源	1.01	0.91	10.00	0.00
300523.SZ	2019-04-26	辰安科技	1.45	1.25	59.32	37.34
300468.SZ	2019-04-26	四方精创	0.88	0.66	0.00	-25.00
300561.SZ	2019-04-26	汇金科技	0.36	0.12	-55.08	-84.99
300270.SZ	2019-04-26	中威电子	0.45	0.32	-1.19	-29.74
300462.SZ	2019-04-26	华铭智能	0.63	0.50	40.00	10.00
002197.SZ	2019-04-26	证通电子	0.26	0.04	-40.00	-90.00
300155.SZ	2019-04-26	安居宝	0.35	0.32	163.33	137.00
300166.SZ	2019-04-26	东方国信	6.03	4.95	40.00	15.00
300311.SZ	2019-04-26	任子行	1.72	1.28	15.00	-14.00
300465.SZ	2019-04-26	高伟达	1.19	1.08	238.66	208.68
300451.SZ	2019-04-26	创业慧康	2.25	2.05	37.83	25.58
300300.SZ	2019-04-26	汉鼎宇佑	1.71	1.45	100.30	70.31



300496.SZ	2019-04-26	中科创达	1.75	1.55	124.23	98.61
300550.SZ	2019-04-26	和仁科技	0.41	0.38	24.60	15.49
002421.SZ	2019-04-26	达实智能	3.59	2.34	15.00	-25.00
300130.SZ	2019-04-26	新国都	2.48	2.27	245.00	215.00
002063.SZ	2019-04-26	远光软件	1.98	1.38	15.00	-20.00
002268.SZ	2019-04-26	卫士通	1.75	1.20	3.52	-29.02
002869.SZ	2019-04-26	金溢科技	0.30	0.10	-66.45	-88.82
300287.SZ	2019-04-25	飞利信	-19.00	-19.05	由盈转亏, 2017年归母净利润4.04亿元	
300010.SZ	2019-04-25	立思辰	-12.50	-12.55	由盈转亏, 2017年归母净利润2.03亿元	
002835.SZ	2019-04-25	同为股份	0.05	-0.03	由盈转亏, 2017年归母净利润0.2亿元	
002642.SZ	2019-04-25	荣之联	-12.80	-13.80	续亏, 2017年归母净利润-2.02亿元	
300399.SZ	2019-04-25	京天利	0.25	0.20	扭亏为盈, 2017年归母净利润-0.25亿元	
300663.SZ	2019-04-25	科蓝软件	0.44	0.36	10.00	-10.00
300377.SZ	2019-04-25	赢时胜	2.33	1.77	12.00	-15.00
300369.SZ	2019-04-25	绿盟科技	1.80	1.65	18.14	8.29
300209.SZ	2019-04-25	天泽信息	0.50	0.20	-53.85	-81.54
300687.SZ	2019-04-25	赛意信息	1.15	1.03	13.85	1.97
002280.SZ	2019-04-25	联络互动	0.40	0.10	-38.68	-84.67
300302.SZ	2019-04-25	同有科技	0.30	0.15	-40.00	-70.00
002279.SZ	2019-04-25	久其软件	1.00	0.10	-67.42	-96.74
300290.SZ	2019-04-25	荣科科技	0.23	0.19	20.00	0.00
300440.SZ	2019-04-25	运达科技	1.19	0.98	-15.00	-30.00
300075.SZ	2019-04-25	数字政通	1.44	1.10	-15.00	-35.00
300605.SZ	2019-04-25	恒锋信息	0.55	0.47	28.00	10.00
300202.SZ	2019-04-25	聚龙股份	0.29	0.18	-50.00	-70.00
300271.SZ	2019-04-25	华宇软件	5.15	4.76	35.00	25.00
300449.SZ	2019-04-25	汉邦高科	0.83	0.70	74.59	47.25
300674.SZ	2019-04-25	宇信科技	1.80	1.60	23.64	9.90
002512.SZ	2019-04-24	达华智能	-13.00	-17.00	由盈转亏, 2017年归母净利润1.71亿元	
000662.SZ	2019-04-24	天夏智慧	3.16	2.11	-44.96	-63.25
300608.SZ	2019-04-24	思特奇	0.90	0.80	37.50	22.23
300380.SZ	2019-04-24	安硕信息	0.30	0.27	136.94	109.30
300333.SZ	2019-04-24	兆日科技	0.17	0.11	-10.00	-40.00
002777.SZ	2019-04-24	久远银海	1.27	1.00	40.00	10.00
600446.SH	2019-04-23	金证股份	-1.18	-1.70	由盈转亏, 2017年归母净利润1.32亿元	
300368.SZ	2019-04-23	汇金股份	0.52	0.47	扭亏为盈, 2017年归母净利润-1.66亿元	
300085.SZ	2019-04-23	银之杰	0.38	0.32	70.87	43.89
300044.SZ	2019-04-23	赛为智能	1.91	1.36	5.00	-25.00
300386.SZ	2019-04-23	飞天诚信	1.44	1.31	15.00	5.00
600855.SH	2019-04-23	航天长峰	0.80	0.77	678.49	649.41
300235.SZ	2019-04-23	方直科技	0.13	0.10	48.06	18.07
300079.SZ	2019-04-23	数码科技	0.90	0.80	146.60	119.20
300096.SZ	2019-04-23	易联众	0.20	0.15	10.36	-17.23
300532.SZ	2019-04-23	今天国际	0.22	0.15	-76.40	-83.91



002331.SZ	2019-04-23	皖通科技	1.32	0.91	60.00	10.00
002439.SZ	2019-04-23	启明星辰	5.90	5.50	30.56	21.71
002153.SZ	2019-04-23	石基信息	5.45	4.19	30.00	0.00
002530.SZ	2019-04-23	金财互联	3.40	3.00	49.18	31.63
300513.SZ	2019-04-22	恒实科技	1.31	1.20	255.00	225.00
300546.SZ	2019-04-22	雄帝科技	1.12	1.06	40.86	33.31
300250.SZ	2019-04-20	初灵信息	-3.00	-3.05	由盈转亏，2017年归母净利润0.78亿元	
300167.SZ	2019-04-20	迪威迅	-1.45	-1.50	续亏，2017年归母净利润-0.06亿元	
002383.SZ	2019-04-20	合众思壮	3.00	2.50	24.00	3.34
300231.SZ	2019-04-20	银信科技	1.35	1.11	10.00	-10.00
300730.SZ	2019-04-20	科创信息	0.40	0.32	-10.10	-28.08
002577.SZ	2019-04-20	雷柏科技	0.12	0.07	-35.00	-65.00
603189.SH	2019-04-20	网达软件	0.10	0.05	-73.00	-86.00
300627.SZ	2019-04-20	华测导航	1.20	1.05	-7.05	-18.67
002912.SZ	2019-04-20	中新赛克	2.25	1.85	70.00	40.00
600410.SH	2019-04-19	华胜天成	-2.10	-2.20	由盈转亏，2017年归母净利润2.28亿元	
300419.SZ	2019-04-19	浩丰科技	-6.00	-7.00	由盈转亏，2017年归母净利润0.59亿元	
300020.SZ	2019-04-19	银江股份	0.30	0.10	-78.36	-92.79
300150.SZ	2019-04-19	世纪瑞尔	1.03	0.80	120.34	71.14
300277.SZ	2019-04-19	海联讯	0.08	0.07	38.77	9.03
300598.SZ	2019-04-19	诚迈科技	0.20	0.17	-50.00	-58.00
300588.SZ	2019-04-19	熙菱信息	0.31	0.22	-61.57	-72.36
002657.SZ	2019-04-19	中科金财	1.18	0.00	150.00	100.00
002230.SZ	2019-04-19	科大讯飞	6.52	4.35	50.00	0.00
300065.SZ	2019-04-18	海兰信	1.09	1.03	5.00	0.00
300288.SZ	2019-04-18	朗玛信息	1.02	0.87	5.00	-10.00
300448.SZ	2019-04-18	浩云科技	1.45	1.24	30.41	11.08
002405.SZ	2019-04-18	四维图新	5.30	4.51	100.00	70.00
002308.SZ	2019-04-18	威创股份	2.09	1.52	10.00	-20.00
300508.SZ	2019-04-17	维宏股份	-0.24	-0.29	由盈转亏，2017年归母净利润0.81亿元	
300245.SZ	2019-04-16	天玑科技	0.60	0.49	10.00	-10.00
300520.SZ	2019-04-16	科大国创	0.52	0.47	185.00	155.00
300212.SZ	2019-04-16	易华录	3.62	3.02	80.00	50.00
300348.SZ	2019-04-15	长亮科技	0.66	0.39	-25.00	-55.00
300634.SZ	2019-04-15	彩讯股份	1.65	1.45	25.31	10.13
300454.SZ	2019-04-15	深信服	6.30	5.75	10.00	0.00
002195.SZ	2019-04-15	二三四五	15.16	13.27	60.00	40.00
300264.SZ	2019-04-13	佳创视讯	0.11	0.06	扭亏为盈，2017年归母净利润-0.74亿元	
300177.SZ	2019-04-13	中海达	1.02	0.82	52.21	22.37
603636.SH	2019-04-13	南威软件	2.00	1.72	94.13	66.95
600845.SH	2019-04-13	宝信软件	6.85	6.45	61.14	51.73
300074.SZ	2019-04-12	华平股份	0.18	0.08	-48.00	-78.00
300552.SZ	2019-04-12	万集科技	0.10	0.00	-73.62	-100.00
300479.SZ	2019-04-12	神思电子	0.16	0.11	-6.67	-35.84



300339.SZ	2019-04-12	润和软件	3.49	2.99	40.00	20.00
300469.SZ	2019-04-11	信息发展	0.45	0.40	35.51	20.45
002376.SZ	2019-04-11	新北洋	4.58	3.44	60.00	20.00
300330.SZ	2019-04-10	华虹计通	-0.19	-0.23	由盈转亏，2017年归母净利润0.06亿元	
300036.SZ	2019-04-10	超图软件	1.77	1.57	-10.00	-20.00
300541.SZ	2019-04-10	先进数通	0.52	0.48	21.13	11.81
002373.SZ	2019-04-10	千方科技	8.50	7.50	82.57	61.09
002920.SZ	2019-04-09	德赛西威	4.50	4.00	-27.00	-35.11
002232.SZ	2019-04-04	启明信息	0.86	0.65	61.72	22.23
300609.SZ	2019-04-02	汇纳科技	0.74	0.62	25.00	5.00
002474.SZ	2019-04-02	榕基软件	0.49	0.33	50.00	0.00
300682.SZ	2019-04-01	朗新科技	1.45	1.25	4.21	-10.16
600571.SH	2019-03-30	信雅达	0.30	0.20	扭亏为盈，2017年归母净利润-2.09亿元	
300229.SZ	2019-03-30	拓尔思	1.01	0.55	-36.00	-65.00
300542.SZ	2019-03-30	新晨科技	0.42	0.34	15.00	-5.00
600570.SH	2019-03-30	恒生电子	6.59	5.98	39.92	26.96
300659.SZ	2019-03-30	中孚信息	0.47	0.41	-3.00	-15.00
300324.SZ	2019-03-30	旋极信息	4.36	3.50	12.00	-10.00
300248.SZ	2019-03-30	新开普	1.00	0.93	-16.44	-22.29
000977.SZ	2019-03-29	浪潮信息	7.48	6.20	75.00	45.00
600756.SH	2019-03-29	浪潮软件	3.34	3.34	170.00	170.00
300188.SZ	2019-03-29	美亚柏科	3.40	2.85	25.00	5.00
300047.SZ	2019-03-29	天源迪科	2.23	2.08	43.01	33.39
300045.SZ	2019-03-29	华力创通	1.34	1.10	65.00	35.00
300678.SZ	2019-03-29	中科信息	0.49	0.45	15.00	5.00
300645.SZ	2019-03-29	正元智慧	0.52	0.48	25.00	15.00
002401.SZ	2019-03-29	中远海科	0.99	0.76	30.00	0.00
000555.SZ	2019-03-28	神州信息	0.60	0.40	-80.17	-86.78
300624.SZ	2019-03-28	万兴科技	0.88	0.81	28.28	18.07
300738.SZ	2019-03-28	奥飞数据	0.61	0.56	-2.76	-10.73
002410.SZ	2019-03-28	广联达	6.61	4.25	40.00	-10.00
300378.SZ	2019-03-27	鼎捷软件	0.85	0.76	39.00	24.00
002771.SZ	2019-03-27	真视通	0.73	0.45	5.00	-35.00
300379.SZ	2019-03-26	东方通	1.25	1.20	扭亏为盈，2017年归母净利润-3.07亿元	
002649.SZ	2019-03-25	博彦科技	2.72	2.07	25.00	-5.00
300579.SZ	2019-03-23	数字认证	0.90	0.85	6.83	0.90
002362.SZ	2019-03-23	汉王科技	0.20	0.10	-53.76	-76.88
300365.SZ	2019-03-22	恒华科技	3.27	2.69	70.00	40.00
002368.SZ	2019-03-22	太极股份	4.38	2.92	50.00	0.00
002253.SZ	2019-03-22	川大智胜	0.59	0.50	30.00	10.00
002380.SZ	2019-03-22	科远股份	1.31	0.98	20.00	-10.00
002296.SZ	2019-03-20	辉煌科技	0.30	0.10	扭亏为盈，2017年归母净利润-1.52亿元	
601519.SH	2019-03-20	大智慧	0.98	0.82	-74.41	-78.59
300559.SZ	2019-03-20	佳发教育	1.25	1.15	70.90	57.23



300556.SZ	2019-03-19	丝路视觉	0.59	0.52	151.08	122.68
600588.SH	2019-03-16	用友网络	6.23	5.64	60.00	45.00
300042.SZ	2019-03-13	朗科科技	0.67	0.62	20.00	10.00
600800.SH	2019-03-12	天津磁卡	0.85	0.71	扭亏为盈, 2017年归母净利润-0.6亿元	
300455.SZ	2019-03-12	康拓红外	0.83	0.73	15.67	1.73
000948.SZ	2019-03-06	南天信息	0.80	0.60	264.00	173.00
300033.SZ	2019-02-26	同花顺	6.53	4.35	-10.00	-40.00

数据来源: Wind、广证恒生

4.4 本周重点公司的公告

【启明星辰】公司拟发行可转债 10.45 亿元, 期限为 2019 年 3 月 27 日至 2025 年 3 月 27 日。

公司拟发行可转换公司债券募集资金总额不超过人民币 10.45 亿元, 本次发行的可转换公司债券的期限为自发行之日起六年, 即自 2019 年 3 月 27 日至 2025 年 3 月 27 日。

【启明星辰】公司控股股东、实际控制人王佳及其一致行动人严立参与认购公司本次公开发行的启明转债原股东优先配售份额, 认购金额分别不低于 4500 万元和 5400 万元。

公司控股股东、实际控制人王佳女士及其一致行动人严立先生的通知, 基于对公司未来发展的信心, 王佳女士和严立先生将参与认购公司本次公开发行的启明转债原股东优先配售份额, 认购金额分别不低于 4,500 万元和 5,400 万元, 合计不低于 9,900 万元。所需资金已经全部准备到位。

【启明星辰】公司本次发行 104,500 万元 (共计 1,045 万张), 发行价格为 100 元/张。

启明转债本次发行 10.4 亿元 (共计 1,045 万张), 发行价格为 100 元/张。原股东优先配售启明转债总计为 3.89 亿元, 即 3,886,742 张, 占本次发行总量的 37.19%。次网上向社会公众投资者发行有效申购数量为 7,423,241,290 张。最终网下向机构投资者配售的启明转债总计为 5.53 亿元, 即 5,528,720 张, 占本次发行总量的 52.91%。

【东方网力】公司第三期限制性股票激励计划 (预留部分) 第一次解锁股份 36.33 万股于 3 月 28 日上市流通, 占总股本的 0.04%。

因激励对象张兵锐、王朝昕、路洪运、王强、邹黎, 共计 5 人, 离职不再符合成为激励对象的条件, 所以本次符合解锁条件的激励对象由 25 人调整为 20 人。公司本次解禁限售股份数量 363,250 股, 占总股本比例为 0.04%, 上市流通日期为 2019 年 3 月 28 日 (星期四)。

【东方网力】公司第三期限制性股票激励计划第二次解锁股份 54.855 万股将于 3 月 28 日上市流通, 占总股本比例为 0.06%。

因激励对象宋冰心、方园、王强、宋健、周光明、王朝昕、刘春涛、畅婧文、邓晓飞、王建卫、孔祥辰、张兵锐、杜云鹏、马继, 共计 14 人, 离职不再符合成为激励对象的条件, 所以本次符合解锁条件的激励对象由 92 人调整为 78 人。公司本次解禁限售股份数量 77.355 万股, 占总股本比例为 0.09%; 于解禁日实际可上市流通限售股份数量为 54.855 万股, 占总股本比例为 0.06%, 本次解除限售股份的上市流通日期为 2019 年 3 月 28 日 (星期四)。

【东方网力】公司控股股东、董事长刘光及持股 5% 以上股东蒋宗文拟向川投信产转让其持有的 5438.52 万 (约占总股本 6.36%) 和 950 万股 (约占总股本 1.11%)。

公司控股股东、实际控制人、董事长刘光先生, 持股 5% 以上股东、董事蒋宗文先生与四川省川投信息产业有限责任公司 (以下简称: “川投信产”) 签署了《股份转让框架协议》, 刘光拟向川投信产转让其持有的 5438.52 万股无限售条件的股份 (约占公司总股本 6.3642%); 持股 5% 以上股东蒋宗文先生拟向川投信产转



让其持有的 950 万股无限售条件的股份(约占公司总股本 1.11%)。

【东方网力】截至 3 月 28 日，公司出售全资子公司华启智能 100%股权的工商变更登记手续已完成。

截至 3 月 28 日，公司出售全资子公司苏州华启智能科技有限公司 100%股权的工商变更登记手续已完成，并已取得最新的营业执照。华启智能的股权结构变更为：京投科技持股 95%，长兴祥悦企业管理合伙企业（有限合伙）持股 2.73%，长兴天越企业管理合伙企业（有限合伙）持股 2.27%，公司不再持有华启智能股权。

【新北洋】公司获国资委批准发行 A 股可转债 9.37 亿元。

公司于 2019 年 3 月 25 日收到威海市人民政府国有资产监督管理委员会关于发行可转债的批复，摘要如下：原则同意新北洋公开发行不超过 9.37 亿元的 A 股可转换公司债券，发行期限不超过 6 年。

【浩云科技】公司发布 19 年 Q1 业绩预告，预计实现归母 960 到 1100 万元，同增 51.61%到 73.72%。

公司发布 19 年 Q1 业绩预告，预计实现归母净利润 960 到 1100 万元，同增 51.61%到 73.72%。公司归属于上市公司股东的净利润较上年同期有所增长，主要原因系：本报告期公司主营业务继续保持平稳增长，公司公共安全业务收入较上年同期增加，使得本报告期净利润增加。

2019 年 1 月—3 月，公司预计非经常性损益对净利润的影响约为 210 万元。

【神州数码】公司为子公司提供连带责任担保，金额 1.5 亿元，期限两年。

公司近期就上海银行股份有限公司北京分行与子公司神州数码(中国)有限公司的融资贷款事项签署了《最高额保证合同》，担保金额为人民币 1.5 亿元，主债权发生期间为 2019 年 3 月 22 日至 2020 年 3 月 8 日，提供连带责任保证担保，保证期间为债务履行期限届满之日起两年。

【神州数码】公司披露 2018 年年度报告，全年实现营收 818.58 亿元，同增 31.57%，归母净利润 5.12 亿元，同比下降 29.12%。

公司 2018 年实现营业收入 818.58 亿元，同比增长 31.57%；归属于上市公司股东的净利润 5.12 亿元，同比下降 29.12%；归属于上市公司股东扣除非经常性损益的净利润 4.72 亿元，同比增长 39.97%；基本每股收益 0.78 元，拟每 10 股派发现金红利 2.53 元(含税)。其中 IT 分销及增值服务业务实现营业收入 807.57 亿元，同比增长 31.06%；值得注意的是，报告期内，公司实现云计算收入 5.81 亿元，同比增长 187.41%，其中单纯的云资源转售收入 1.30 亿元，同比增长 264.91%，毛利率 6.07 %；为云服务提供基础云资源的转售收入 3.26 亿元，同比增长 248.10%，毛利率 11.34%。

【金山软件】公司 2018 年实现营收 59 亿元，同比增长 14%；归母净利润 3.89 亿元，同比减少 88%。

截至 2018 年 12 月 31 日，公司收益 59 亿元人民币，同比增长 14%；母公司拥有人应占溢利 3.89 亿元，同比减少 88%；每股盈利 0.29 元，不派息。其中网络游戏业务的收益为 25.52 亿元，较上年减少 18%，年度减少主要由于现有游戏的收益减少，部分被新游的贡献所抵销；云服务的收益为 22.175 亿元，较上年增长 66%，增长主要由移动视频及互联网行业强劲的客户使用量所推动；办公软件及服务以及其他的收益为 11.37 亿元，较上年同期增长 56%。年度增长主要是由于 WPS Office 个人版增值服务及企业版销售收益的强劲可持续增长，及 WPS 免费用户流量的货币化能力提升带动 WPS 网络推广服务的收益增长。

【大华股份】公司控股股东傅利泉所持 490 万股解除质押。

公司控股股东傅利泉所持 490 万股解除质押，截至 3 月 26 日，傅利泉先生共持有公司股票 1.08 亿股，占公司总股本的 36.10%，其中仍处于质押状态的股份共计 1.57 万股，占公司总股本的 5.24%。

【美亚柏科】控股股东等拟转让不超过公司总股本的 15.8%股份给国投智能，公司实控人将变更，今起停牌。



美亚柏科3月27日午间公告称,控股股东、实际控制人郭永芳、滕达等拟将其合计持有的公司不超过12548万股无限售可流通股份(不超过公司总股本的15.8%),以及该等股票的所有股东权益转让给国投智能。本次股份转让及本次表决权委托如能落实执行,国投智能将成为公司的控股股东。国投智能为国有企业,是国家开发投资集团有限公司在互联网和大数据产业的战略投资平台。公司于2019年3月27日起开市停牌,停牌时间预计不超过5个交易日。

【金证股份】联龙科金未能按期支付公司子公司联龙博通剩余股份转让价款。

公司与联龙科金于2018年6月19日签署《股权转让协议》。计划将所持有的全资子公司联龙博通的60%股权以22,145万元(人民币元,下同)的价格转让给联龙科金。根据《股权转让协议》约定,联龙科金以现金方式支付股权转让价款,在协议生效之日起分三期支付。

截至本公告披露日,股权受让方联龙科金已支付股权转让款99.8万元,未能按期支付剩余股份转让价款。公司目前正在与交易对方积极沟通剩余股份转让价款的支付事宜。交易双方尚未办理标的股权交割手续。

【佳发教育】“公司”拟用2.2亿至2.9亿元投资建设“佳发安泰川西北区域智慧教育产业园总部基地项目”(暂定名)。

公司根据行业发展情况及公司发展战略,拟用2.2亿至2.9亿元投资建设“佳发安泰川西北区域智慧教育产业园总部基地项目”(暂定名)。公司本次投资“川西北智慧教育产业园总部基地建设项目”是在全面解读国家教育信息化相关政策后,根据江油市及周边区域的教育信息化需求以及公司市场布局做出的决定,不仅顺应国家战略,而且有利于公司打造区域智慧教育项目建设平台及德智体美劳的体验中心及实训基地,推动公司智慧教育市场的拓展及公司整体战略实施。

【神州信息】2018年公司营业收入为90.77亿元,较上年同期增10.87%;2018年归属于母公司所有者的净利润为4209.62万元,较上年同期减86.09%。

2018年国内经济形势整体严峻,但公司实现营业收入90.77亿元,同比增长10.87%。公司报告期内归母净利润0.42亿元,同比下降86.09%。因市场环境的影响,公司全资子公司神州数码金信科技股份有限公司在进行转型尝试之后,果断终止ATM业务,以保障公司将主要精力和优势资源集中在发展前景更好的战略性及创新型业务中,在剔除ATM机业务及其它一次性事项影响之后,公司报告期内实现归属于母公司股东的净利润3.31亿元,同比增长9.24%。

【神州信息】公司股东神码软件与3月25日质押公司983万股,占公司总股本比例为1.02%。

公司3月27日公告,公司股东神码软件与3月25日质押公司983万股,占公司总股本比例为1.02%。截至公告披露日,神码软件共持有公司流通股股份总计为3.90亿股,占公司总股本比例为40.43%,累计质押的流通股股份数为2.67亿股,占所持公司股份总数的68.55%,占公司总股本比例为27.72%。

【广联达】2018年公司实现营业总收入29.04亿元,同比增长23.24%;实现归属于上市公司股东的净利润4.39亿元,同比下降7.02%。

2018年,公司实现营业总收入29.04亿元,同比增长23.24%;实现营业利润4.85亿元,同比下降5.79%;实现归属于上市公司股东的净利润4.39亿元,同比下降7.02%。值得关注的是,公司造价业务云转型的产品种类和区域范围进一步扩大,商业模式由销售软件产品逐步转向提供服务的SaaS模式,相关收入由一次性确认转变为按服务期间分期确认(相关费用仍为一次性确认),报告期内收取的云服务费中近2/3金额结转至预收款项,导致报告期末预收款项余额大比例增加,当期公司财务报表收入及利润有所下降。

【辰安科技】公司持股5%以上股东辰源世纪计划减持公司股份不超过1770.58万股,占公司总股本的11.73%。

公司3月27日公告,公司收到持股5%以上股东德兴市辰源世纪科贸有限公司《关于股份减持计划的告知函》,其计划在本公告披露之日起3个交易日后的6个月内以协议转让或大宗交易方式合计减持公司股份



份不超过 1770.58 万股（即不超过公司总股本的 11.73%）。

【辰安科技】公司发布第二期员工持股计划草案，拟筹集资金总额上限为 2 亿元（含）。

公司 3 月 27 日发布员工持股计划草案，第二期员工持股计划拟筹集资金总额上限为 2 亿元（含），资金来源为员工自有资金及其他合法合规方式获得的资金等。公司董事会根据《指导意见》规定的“以岗定股”原则确定本员工持股计划的参加人员为不超过 1,000 人，其中，公司董事、监事及高级管理人员共 12 人，累计认购约 2,200 万份，占员工持股计划的总份额比例约为 11.00%；其他员工累计认购份额预计约 17,800 万份，占员工持股计划的总份额比例约为 89.00%。

【万兴科技】2018 年公司实现营收 5.46 亿元，同比增长 16.91%；归属上市公司股东的净利润 8266.76 万元，同比增长 20.51%。

2018 年公司报告期内实现营收 5.46 亿元，同比增长 16.91%；归属于上市公司股东的净利润 8266.76 万元，同比增长 20.51%；基本每股收益为 1.06 元，同比下滑 7.02%。归属于上市公司股东的净资产 6.33 亿元，较上年末增长 131.88%；负债合计 1.12 亿元，较上年末增长 71.88%；经营活动产生的现金流量净额为 8617.79 万元，较上年末增加 7.5%。

【万兴科技】预计 2019 年第一季度盈利 2450 万元至 2800 万元，比上年同期增长 4.33%至 19.23%。

公司预计 2019 年第一季度盈利 2,450 万元至 2,800 万元，比上年同期增长 4.33%至 19.23%。报告期内，公司持续加大研发投入，提升产品竞争力，同时积极开拓市场，营业收入预期同比增长 25%至 40%。报告期内，归属于上市公司股东的非经常性损益约为 220 万元至 280 万元

【万兴科技】公司拟更名为万兴科技集团股份有限公司。

根据公司战略发展规划及经营发展需要，为使公司名称与当前及未来的业务开展范围相契合、与战略规划相匹配，符合公司实际经营情况及满足未来发展定位，进一步提升公司品牌形象，因此，拟将公司名称变更为“万兴科技集团股份有限公司”。变更后的公司名称与公司主营业务相匹配，反映公司未来集团化管理模式调整，突出企业特点。本次变更名称不会对公司目前的经营业绩产生重大影响。

【万兴科技】公司拟将控股子公司杭州西尚智能 34%的股权以 20 万元的价格转让廖海峰。

公司于 2019 年 3 月 27 日召开的第二届董事会第二十一次会议，审议通过了《关于转让控股子公司部分股权的议案》，同意公司将持有控股子公司杭州西尚智能有限公司 34%的股权以 20 万元的价格转让给自然人廖海峰，已就股权转让事宜达成一致并签署《万兴科技股份有限公司与廖海峰关于杭州西尚智能有限公司之股权转让协议》。本次股权转让事项将导致公司合并财务报表范围发生变化，交易完成后公司持有杭州西尚智能 18%的股权，将不再控股杭州西尚智能，不再将其纳入公司合并报表范围。

【和仁科技】自 2019 年 1 月 1 日至今，公司及其子公司累计收到与收益相关的政府补助资金 799.59 万元，占公司 2017 年度经审计净利润的 24.30%。

自 2019 年 1 月 1 日至今，公司及其子公司累计收到与收益相关的政府补助资金 799.59 万元，占公司 2017 年度经审计净利润的 24.30%。公司拟将上述政府补助计入其他收益，预计对公司 2018 年度损益的影响金额为 418.51 万元，对 2019 年度损益的影响金额为 381.08 万元，最终的会计处理仍须以审计机构年度审计确认后的结果为准。

【浪潮信息】2019 年预计同类日常关联交易的总金额为 29.62 亿元。

为强化关联交易管理，提高决策效率，公司以 2018 年度日常关联交易实际发生额 28.11 亿元为基础，对 2019 年度全年累计发生的同类日常关联交易的总金额进行了预计，预计总金额为 29.62 亿元。

【浪潮信息】公司 2018 年实现营收 469.40 亿元，同比增长 84.17；归母净利润 6.59 亿元，同比增长 54.05%。



公司 2018 年实现营收 469.40 亿元，同比增长 84.17%；归母净利润 6.59 亿元，同比增长 54.05%。归属于上市公司股东的扣除非经常性损益的净利润 6.13 亿元，同比增长 83.66%；基本每股收益 0.5108 元，拟每 10 股派发现金红利 0.6 元。2018 年，服务器及部件营收达 466.95 亿元，同比增长 85.20%；营业利润 51.03 亿元，同比增长 94.53%；毛利率 10.93%。根据第三方机构数据显示，2018 年浪潮 x86 服务器出货量、销售额均居全球前三、中国第一，增速全球第一。

【捷顺科技】公司中标“临沂市智慧停车平台及路内停车智能化建设项目”，预计中标金额约为 1900 万元。公司 3 月 28 日公告，公司中标“临沂市智慧停车平台及路内停车智能化建设项目”，预计中标金额约为 1900 万元。项目分为临沂市智慧停车平台软件平台及配套硬件采购和路内停车智能化建设两部分。本次项目中，公司在城市级智慧停车业务上再下一城，将进一步增强公司在智慧停车生态构建上的资源整合、运营管理、实施交付的能力，能更好地促进公司智慧停车业务在其他城市的推广和复制，提升公司整体影响力和综合竞争力。

【航天信息】公司全年共实现营业收入 279.40 亿，比上年下滑 6.10%；归属于母公司股东净利润 16.18 亿元，比上年增长 3.95%。

2018 年面对政策性降价、金融监管收紧以及资本市场波动等情况，公司全年共实现营业收入 279.40 亿，比上年下滑 6.10%；实现利润总额 33.52 亿元，比上年增长 8.75%；归属于母公司股东净利润 16.18 亿元，比上年增长 3.95%（归属于上市公司股东的扣除非经常性损益的净利润 15.94 亿，比上年增长 16.01%）；每股收益 0.87 元，比上年增长 3.78%（扣除非经常性损益后的基本每股收益 0.87 元，比上年增长 16.70%）。

【航天信息】公司拟回购注销 458.0520 万股股权激励限制性股票，价格为 12.8 元/股，总额为 5863.0656 万元。

根据《限制性股票激励计划》，公司应将第二次解锁期的限制性股票（即限制性股票总数的 30%）进行回购注销。经计算得出目前限制性股票激励计划的回购价格为 12.8 元。本次公司回购股份资金总额为 5863.0656 万元，资金来源为公司自有资金。本次回购注销完成后，公司总股本预计将由 18.63 亿股减少至 18.573 亿股。

【中国软件】2018 年公司实现营业收入 46.13 亿元，同比减少 6.67%；实现归属于母公司净利润 1.11 亿元，同比增长 47.95%。

公司实现营业收入 46.13 亿元，同比减少 6.67%；实现利润总额 1.22 亿元，同比增长 71.02%；实现归属于母公司净利润 1.11 亿元，同比增长 47.95%。以 2018 年末总股本 494,562,782 股为基数，向全体股东每 10 股派发现金股利 0.70 元（含税）。其中，自主软件产品实现营业收入 5.72 亿元，同比下降 39.52%，主要是由于子公司中软系统之子公司迈普通信本期不再纳入合并范围。

【中国软件】董事长周进军先生和董事崔辉先生辞职，董事会和监事会延期换届。

2019 年 3 月 27 日，公司董事会收到董事长周进军先生和董事崔辉先生的书面《辞职报告》。周进军先生因工作原因，请求辞去公司董事、董事长、法定代表人职务，并将于公司通过法定程序产生新的法定代表人之前继续履职；崔辉先生因工作原因，请求辞去公司董事职务。根据相关规定，崔辉先生辞职自《辞职报告》送达董事会之日生效。本公司第六届董事会、第六届监事会于 2019 年 3 月 16 日任期届满。公司第七届董事会董事候选人、第七届监事会监事候选人的提名工作尚未完成，为有利于相关工作安排，公司决定第六届董事会、第六届监事会延期换届。同时，公司第六届董事会各专门委员会及公司高级管理人员的任期亦相应顺延。

【泛微网络】2018 年度，公司共实现营业收入 10.04 亿元，比上年同期增加 42.51%；实现归属于母公司所有者的净利润为 1.14 亿元，比上年同期增加 31.64%。

2018 年度，公司共实现营业收入 10.04 亿元，比上年同期增加 42.51%；实现归属于母公司所有者的净利润



为 1.14 亿元，比上年同期增加 31.64%（扣除股权激励影响实现归属于母公司所有者的净利润为 13,744.97 万元，比上年同期增加 44.93%）；归属于上市公司股东的扣除非经常性损益后的净利润为 9,440.01 万元，同比增加 42.99%；经营活动产生的现金流净额 19,974.94 万元，同比增长 27.58%；净资产收益率 17.42%。每股收益为 1.16 元，比上年同期减少 12.78%，主要系 2018 年每 10 股转增 4.8 股。

【千方科技】公司参股公司杭州鸿泉物联网技术股份有限公司首次公开发行股票并在科创板上市的应用获上海证券交易所首批受理。

千方科技 3 月 29 日公告称，鸿泉物联已于近日向上交所提交首次公开发行股票并在科创板上市的材料，并已取得了上交所于 3 月 28 日出具的受理通知，上交所对鸿泉物联提交的首次公开发行股票并在科创板上市的材料予以首批受理。公司通过全资二级子公司北大千方持有鸿泉物联 1495 万股，占其首次公开发行前总股本的 19.94%。

【千方科技】公司预计一季度净利润为 14,200 万元-16,228 万元，同比增长 40.00%-60.00%。

千方科技 3 月 29 日晚间发布公告称，预计一季度净利润为 14,200 万元-16,228 万元，同比增长 40.00%-60.00%。业绩变动原因：报告期内，公司智慧交通和智能安防市场依然保持良好的发展态势，公司经营业务收入和业绩亦保持稳定快速增长，以及公司合并报表影响。

【东方国信】霍卫平先生已质押的股份 505 万股于 2019 年 3 月 28 日解除质押。

霍卫平先生已质押的股份 505 万股于 2019 年 3 月 28 日解除质押。截至 3 月 29 日，霍卫平先生直接持有本公司股份 1.3 亿股，占公司总股本的 12.32%；其中已累计质押所持本公司股份 8605.88 万股，占其所持本公司股份总数的 66.12%，占公司总股本的 8.14%。

【久远银海】2019 年第一季度预计实现归属于上市公司股东的净利润 1249.80 万元-1416.44 万元，比上年同期增长 50%-70%。

2019 年第一季度预计实现归属于上市公司股东的净利润 1249.80 万元-1416.44 万元，比上年同期增长 50%-70%。2019 年一季度公司主营业务收入保持稳步增长，本报告期内公司经营情况正常，财务状况良好，业绩变动的主要原因是公司业务稳定增长和取得理财投资收益增加所致。

【东华软件】公司将投资 50 亿元在日照市建设“东华软件金融科技总部基地”。

公司 3 月 29 日公告，公司与日照市人民政府签下《合作框架协议》。公司将投资 50 亿元，在日照市建设“东华软件金融科技总部基地”。未来五年内，公司预计投资不低于 10 亿元，技术研发人员及配套服务体系规模预计不少于 3,000 人。日照市人民政府下属国有公司与其他合作方注册成立合资公司，作为双方开展深度合作的平台载体，以及开展商业化运营的独立主体，开展园区基础设施建设和运营、产业招商、投资管理、众创孵化、产业升级服务等业务。

【中新赛克】预计 2019 年第一季度归属于上市公司股东的净亏损 500 万-1100 万元。

公司 3 月 29 日公告，公司 2019 年第一季度预计归属于上市公司股东的净利润亏损 500.00 万元至 1,100.00 万元，主要原因是：1) 公司经营情况存在较明显的季节性特征，营业收入主要集中在下半年度，第一季度营业收入相对较少；2) 公司持续加大研发投入和市场拓展力度，人力成本及其他费用较上年同期增长较多。

【用友网络】公司股东上海益倍管理咨询有限公司已累计减持公司股票 309.33 股，占公司现有总股本的 0.16%。

公司于 2019 年 2 月 26 日披露了《公司股东减持计划公告》，上海益倍管理咨询有限公司计划自公告披露之日起十五个交易日后 6 个月内通过集中竞价减持公司 400 万股股份，减持价格按照市场价格，但不低于 25 元/股（若公司有派息、资本公积金转增股本、增发、配股等除权除息事项，减持价格下限和股份数将相



应进行调整)。截止3月29日,上海益倍管理咨询有限公司减持计划数量过半,其通过集中竞价交易方式已累计减持公司股票3,093,278股,占公司现有总股本的0.16%。本次减持计划尚未实施完毕。

【用友网络】公司累计回购股份1918.67万股,占公司目前总股本的1%,支付总额4.69亿元(不含交易费用)。

截止2019年3月29日,公司累计回购股份数量为19,186,721股,占公司目前总股本的比例为1%,成交的最高价为25.18元/股,成交的最低价为23.61元/股,支付的总金额为4.69亿元(不含交易费用)。

【华宇软件】全资子公司北京万户网络技术有限公司拟使用未分配利润2,530万元将注册资本由2,470万元增至5,000万元。

北京万户网络技术有限公司(以下简称“万户网络”)是公司的全资子公司,华宇软件持有其100%股权。为满足万户网络自身业务发展的需要,增强公司在大企业领域、政府和安全可靠、面向细分市场的中小企业领域的竞争优势,万户网络拟使用未分配利润2,530万元人民币进行增资,此次增资后,其注册资本将由2,470万人民币增加至5,000万元人民币。

【华宇软件】公司全资子公司万户网络拟出资2,800万元设立上海万户医疗信息技术有限公司,占万户医疗注册资本70%。

根据业务发展需要,公司全资子公司北京万户网络技术有限公司(以下简称“万户网络”)拟以自有资金人民币2,800万元,上海医玺信息技术合伙企业(有限合伙)以自有资金人民币800万元,胡磊以自有资金人民币400万元,共同设立上海万户医疗信息技术有限公司(最终名称以工商注册为准,以下简称“万户医疗”)。万户医疗注册资本为人民币4,000万元,万户网络出资占万户医疗注册资本70%,万户医疗为万户网络的控股子公司。

【广联达】公司股东陈晓红先生已累计减持公司股份122.32万股(占公司总股本的0.11%),又拟减持公司合计不超过2200万股(占公司总股本的1.95%)。

陈晓红先生在前次减持计划期间(2018年9月28日至2019年3月28日)累计减持公司股份122.32万股,占公司总股本的0.11%。此次,陈晓红先生计划自本公告之日起15个交易日后的六个月内(预计为2019年4月23日至2019年10月23日)以集中竞价交易或大宗交易方式减持本公司股份合计不超过2200万股(不超过公司总股本比例1.95%)。

【启明星辰】2019年第一季度预计归属于上市公司股东的净利润亏损4,700万元~3,700万元。

2019年第一季度预计归属于上市公司股东的净利润亏损4,700万元~3,700万元。主要原因为上年同期公司的参股公司恒安嘉新会计核算方法变化产生投资收益;上年同期剔除恒安嘉新投资收益等非经常性损益的影响后,归属于上市公司股东的扣除非经常性损益的净利润为-5,857.66万元,本报告期内扣除非经常性损益的净利润为-5,100万元至-4,100万元,较上年同期增长12.93%至30.01%。报告期内,公司主营业务增长相比上年同期取得较大幅度的改善,得益于个别行业复苏较快,以及在智慧城市安全运营、工业互联网安全、云安全三大战略新业务继续保持良好的发展势头。

【久其软件】2019年第一季度归属于上市公司股东的净利润亏损6800万元~4900万元。

2019年第一季度归属于上市公司股东的净利润亏损6800万元~4900万元。因受到业务收入季节性影响、人工成本与各项费用增加,以及子公司第一季度经营业绩不及预期等因素的影响,预计2019年第一季度公司整体经营业绩较上年同期将产生较大幅度亏损。

【久其软件】截至3月29日,公司股东久其科技持累计质押股份数量为1.42亿股,占公司总股本的19.97%。

截至3月29日,久其科技持有公司股份164,527,890股,占公司总股本711,233,044股的23.13%;其累计质押股份数量为142,022,299股,占公司总股本的19.97%。



【中孚信息】2019年第一季度归属于上市公司股东的净利润亏损1750万元—1250万元。

2019年第一季度归属于上市公司股东的净利润亏损1750万元—1250万元。由于经营业绩的季节性影响，近年来第一季度净利润均为亏损。报告期内，由于安全保密业务继续保持快速增长，公司实现营业收入6300万元至6800万元，增长59.74%至72.42%。但由于公司经营规模扩大，市场投入与研发投入与同期相比增加较大，因此亏损较去年有所扩大。预计2019年一季度非经常损益对公司净利润影响额约为28万元。

【中孚信息】2018年公司实现营业收入3.56亿元，同比增长26.64%，归属上市公司股东的净利润为4,243.52万元，同比下降12.72%。

2018年公司实现营业收入3.56亿元，同比增长26.64%，归属上市公司股东的净利润为4,243.52万元，同比下降12.72%。基本每股收益为0.32元，较上年同期减23.81%。安全保密产品实现营收2.07亿元，同比增长33.88%；密码应用产品收入18,520.7万元，同比减少52.75%；信息安全服务收入70,214.7万元，同比增长8.28%。

【美亚柏科】公司2019年股票期权与限制性股票激励计划拟向激励对象授予权益总计不超过1,650万份，占当前公司股本总额的2.08%。

公司3月29日公告发布2019年股票期权与限制性股票激励计划草案，计划拟向激励对象授予权益总计不超过1,650万份，涉及的标的股票种类为人民币A股普通股，约占本激励计划草案公告时公司股本总额79,483.2809万股的2.08%。其中首次授予权益总数1,440万份，占本激励计划草案公告时公司股本总额79,483.2809万股的1.81%，约占本激励计划拟授予权益总数的87.27%；预留权益210万份，占本激励计划草案公告时公司股本总额79,483.2809万股的0.26%，约占本激励计划拟授予权益总数的12.73%，预留权益未超过本次拟授予权益总额的20%。

【恒生电子】恒生电子公司2018年度实现营业收入32.63亿元，同比增加22.38%，实现归属于母公司的净利润6.45亿元人民币，增加36.96%。其中软件产品销售及服务收入占比97.67%。

恒生电子公司2018年度实现营业收入32.63亿元，同比增加22.38%，实现归属于母公司的净利润6.45亿元人民币，增加36.96%。其中经济业务营收4.87亿元，同比增长20.97%；资管业务营收10.52亿元，同比增长22.65%；财富业务营收7.87亿元，同比增长43.19%；银行业务营收2.47亿元，同比减少20.25%；互联网业务营收4.67亿元，同比增长60.02%；非金融业务营收1.1亿元，同比减少32.74%。

【思创医惠】2019年第一季度预计实现归属于上市公司股东的净利润2,592.66万元—3,269.01万元，比上年同期增长15%至45%。

2019年第一季度预计实现归属于上市公司股东的净利润2,592.66万元—3,269.01万元，比上年同期增长15%至45%。主要系报告期内，公司积极落实年度经营计划稳步开展工作，各项业务进展顺利，智慧医疗业绩持续增长，商业智能保持平稳发展。2019年1-3月，预计公司非经常性损益对净利润的影响金额约为150万元。

【思创医惠】2018年实现营业收入为12.95亿元，较上年同期增16.40%；2018年归属于母公司所有者的净利润为1.43亿元，较上年同期增10.14%。

3月29日晚间发布年度业绩报告称，2018年归属于母公司所有者的净利润为1.43亿元，较上年同期增10.14%；营业收入为12.95亿元，较上年同期增16.40%；基本每股收益为0.18元，较上年同期增12.50%。主要系报告期内，公司按照既定战略目标稳步推进各项工作，整体经营保持良好态势，智慧医疗业务持续增长。商业智能板块虽然EAS业务盈利能力仍有下降，但RFID标签业务及智慧商业解决方案业务实现了同比增长。

5. 重点公司动态

【金蝶国际】获摩根大通增持 2050 万股，总值约 1.88 亿港元。（智通财经、wind）

摩根大通于 3 月 20 日增持金蝶国际 2050 万股，每股作价 9.16 港元，总值约 1.88 亿港元，最新持股数目约 2.45 亿股，最新持股比例增至 7.42%。

【科大讯飞】公司表示不占壁合科技董事席位，未参与其日常运营及决策。（wind）

科大讯飞在互动平台表示，央视“315 晚会”报道的壁合科技是公司在 2015 年财务投资的企业，占股 3.66%，不占有其董事席位，未参与其日常运营及决策。

【科大讯飞】公司已经在粤港澳大湾区内设置研究院，积极参与大湾区人工智能等方面的建设和研究。（e 公司、wind）

科大讯飞高级副总裁杜兰表示，公司已经在粤港澳大湾区内设置研究院，积极参与大湾区人工智能等方面的建设和研究。目前香港立法院已运用科大讯飞政法类技术，公司与澳门在教育方面进行合作洽谈，并且也与当地政府在港澳普通话学习方面进行合作。

【科大讯飞】公司约在 5 月上市录音笔，在 10-15 米可以准确识别并转换文字。（Wind）

科大讯飞高级副总裁杜兰 3 月 26 日在博鳌论坛上表示，科大讯飞约在 5 月将上市录音笔，在 10-15 米可以准确识别并转换为文字。该产品已经在两会中进行了测试。

【广电运通】公司即将发布的测试版 AI-Core。（wind）

广电运通最新披露的投资者关系活动记录表称，在 AI 技术研发规划上，公司即将发布的测试版 AI-Core，作为数据加工的关键平台，提升数据的整合及分析能力，将业务、技术、数据三者紧密结合，串联业务相关性，减少技术开发和人力成本，促进利益最大化，持续赋能业务场景，构建多场景的技术核心。

【广电运通】公司物联网技术服务获评“广东省名牌产品”。（e 公司）

公司提供的围绕金融押运安全的物联网技术服务近日获评“广东省名牌产品”称号，该称号是根据广东省政府制定的《广东省名牌带动战略实施方案》和《广东省名牌产品（工业类）管理办法》所设立。据介绍，广电运通目前已在内蒙古、四川、江西、湖北、湖南、河南、广东等全国多个省市相继落地应用金融安防、社区管控、智慧警务等等智能安全项目。

6. 行业重要新闻

工信部部长苗圩：大力培育发展人工智能等新兴产业

工信部部长苗圩 25 日在中国发展高层论坛 2019 年年会上表示，智能制造是发展方向，要大力培育发展新能源汽车、新材料、人工智能等新兴产业，培育一批先进制造业产业集群。

上交所：原则上要求科创板发行人在申报前清理对赌协议

上交所指出：PE、VC 等机构在投资时约定估值调整机制情形的，原则上要求发行人在申报前清理对赌协议，但同时满足以下要求的对赌协议可以不清理：一是发行人不作为对赌协议当事人；二是对赌协议不存在可能导致公司控制权变化的约定；三是对赌协议不与市值挂钩；四是对赌协议不存在严重影响发行人持续经营能力或者其他严重影响投资者权益的情形。

Gartner：2018Q4 全球服务器收入增长 17.8%



根据 Gartner 的最新数据，2018 年第四季度全球服务器收入增长 17.8%，出货量同比增长 8.5%。与 2017 年全年相比，2018 年全球服务器出货量增长 13.1%，收入增长 30.1%。从 2018 年第四季度服务器收入来看，戴尔 EMC 排在首位。2018 年戴尔 EMC 以 20.2% 的市场份额领先于其他品牌，惠普（HP）以 17.7% 的市场份额紧随其后。华为（45.9%）增长最快。在服务器出货量方面，戴尔 EMC 在 2018 年第四季度保持了第一的地位，占 16.7%（见表 2）。惠普以 12.2% 的市场份额稳居第二。戴尔 EMC 和惠普的服务器出货量均出现下降趋势，而浪潮电子的出货量增长 24.6%，表现最为强劲。2018 年第四季度，x86 服务器市场的收入增长了 27.1%，出货量增长了 8.7%。

博鳌亚洲论坛 2019 年会开启，试点智能网联汽车服务

博鳌亚洲论坛 2019 年年会将于 3 月 26 日—29 日在中国海南博鳌举行。据介绍，在本次博鳌论坛创新驱动议题版块，年会将突出“科技创新”这一关键词，设立了 5G 与物联网、“AI+”时代、大数据等议题。今年博鳌论坛年会期间，人们将有机会体验智能网联汽车服务，一窥中国新技术应用成果。据报道，海南省工信厅为更好服务论坛年会，今年博鳌亚洲论坛期间，博鳌乐城区域将展示并试点智能网联汽车服务。

百度两会指数报告：5G、携号转网、大数据、人工智能成 2019 热词

3 月 26 日消息，在北京人民大会堂举办的“同声共振·百度两会指数发布会”上，百度百家号联合百度指数、北京师范大学新闻传播学院发布《2019 百度两会指数报告》。从两会热点话题来看，2019 年可以称为教科文年：5G、携号转网、人工智能同时进入 2019 搜索指数和资讯指数热点话题的前五名。其中，5G 以 4269 万的指数依旧位列第一，而过去几年讨论热度逐年降低的“房地产市场”在今年热度骤升，以超过 3316 万的指数赫然位居第二。

最新移动支付市场份额发布：支付宝第一，腾讯金融第二

3 月 26 日，独立第三方研究机构易观发布了《中国第三方支付移动支付市场季度监测报告 2018 年第 4 季度》数据，显示 2018 年第四季度，中国第三方支付移动支付市场交易规模达 47.2 万亿元人民币，环比升高 7.78%。其中，支付宝以 53.78% 的市场份额夺得移动支付头名，且份额较三季度再度扩大 8 个基点。

百度新投资一家人脸识别公司，李彦宏占股 30%

3 月 27 日上午消息，据企查查数据显示，近日，北京百度网讯科技有限公司新增对外投资一家人脸识别公司——湖南阿波罗智行科技有限公司。该公司成立于 2019 年 3 月 25 日，注册资本 1 亿元人民币，北京百度网讯科技有限公司占股 30%。资料显示，该公司实际控制人以及最终受益人为长沙市人民政府国有资产监督管理委员会，占股 50.75%，另一位最终受益人为李彦宏，占股 30%。该公司经营范围涉及人脸识别系统的研发以及人工智能应用。

Frost & Sullivan 预计 2022 年中国公有云市场规模达到 2980.4 亿元

全球知名咨询公司 Frost & Sullivan（弗若斯特沙利文，以下简称“沙利文”）发布了最新的《中国公有云行业白皮书》，白皮书称，2017 年中国公有云市场规模为 332.9 亿元人民币。未来五年，随着宏观经济增速放缓，更多企业将积极寻求公有云服务，实现开源节流。沙利文预计，中国公有云市场将以 51.2% 的年复合增长率继续增长，市场规模有望在 2022 年达到 2980.4 亿元人民币。在这样的大背景之下，沙利文对中国公有云市场的主要云服务商进行了调研和扫描。白皮书称，中国公有云的市场竞争格局相对分散，但龙头企业——占据中国公有云市场份额前两名的阿里云腾讯云地位稳固，而且优势还在集中。

索尼合作日本移动通信公司 利用 5G 试验网络测试无人驾驶概念车

据外媒报道，当地时间 3 月 26 日，日本索尼公司（Sony Corporation）与日本知名移动通信运营商 NTT DOCOMO 宣布，双方将合作测试索尼的无人驾驶概念车——新概念车 Cart SC-1（New Concept Cart SC-1）。该车利用 5G 移动技术，可实现多种遥控功能。此次测试将通过超高速、大容量、低延迟以及大量的互联设备，验证远距离遥控该无人驾驶概念车所需的数据传输性能以及操作性能。

大众正在积极谈判入股福特 Argo 自动驾驶部门

据媒体 3 月 28 日报道，大众集团商务车业务首席执行官托马斯·塞德兰 (Thomas Sedran) 表示，大众正在积极入股福特汽车旗下自动驾驶部门 Argo。2017 年，福特收购了自动驾驶初创企业 Argo AI，但近年来，自动驾驶汽车的研发成本急剧上升，导致几家汽车制造商寻求结盟和外部投资者。

京东物流推出“X 仓储大脑”

3 月 28 日，京东物流 X 事业部“X 仓储大脑”公开亮相，该系统不仅具备商品预测、智能排产、数据分析、自主决策等多种能力，还可以自我感知，实现机器人健康自检、系统云端管理和海量物流场景的自动适应，可以将规划、运营监控及维保效率提升高达 80%，节约运营成本 50% 以上。目前在京东无人仓中，“X 仓储大脑”落地了商品销量预测、订单量预测、商品关联度聚类辅助决策技术，辅助仓库运营管理人员实时监控订单等。目前“X 仓储大脑”已经迈入对外开放阶段。

微众银行与腾讯云成立“金融科技创新实验室”

微众银行和腾讯云 3 月 29 日宣布成立“金融科技创新实验室”，合作研发面向“开放银行”场景的金融科技应用，具体包括：探索分布式计算、分布式数据库、量子通讯、智能运维体系等自主可控技术，并深度应用在银行的技术架构中；联合打造满足“开放银行”各个场景需要的智能风控、金融安全、区块链等金融科技应用实践；结合优势的产品设计能力与运营经验，探索金融服务体验创新的方法论

上交所 29 日更新受理科创板上市企业名单，共 9 家

上交所 29 日披露新受理科创板上市企业名单，截至 3 月 29 日共九家，分别为深圳传音控股股份有限公司、赛诺医疗科学股份有限公司、安集微电子科技（上海）股份有限公司、哈尔滨新光光电科技股份有限公司、杭州当虹科技股份有限公司、中科星图股份有限公司、交控科技股份有限公司、北京木瓜移动科技股份有限公司、中微半导体设备（上海）股份有限公司。

35 所高校获 AI 专业首批建设资格

3 月 28 日，教育部印发《教育部关于公布 2018 年度普通高等学校本科专业备案和审批结果的通知》（以下简称“通知”），根据《通知》内公布的名单，全国范围内获得人工智能专业首批建设资格的共有 35 所高校，包括南京大学、西安电子科技大学、上海交通大学等等。根据不完全统计，截止 2019 年 1 月底，已经设立独立人工智能学院的高校已经达到了 38 所，全面覆盖本科、研究生阶段

7. 解禁股本变动

图表11. 近三个月计算机板块解禁情况（万股）

代码	简称	解禁日期	解禁数量	总股本	流通 A 股 (解禁前)	流通 A 股 (解禁后)	占比 (%)	解禁股份类型
300556.SZ	丝路视觉	2019-03-29	123	11,525	6,263	6,386	55	股权激励限售股份
000662.SZ	天夏智慧	2019-04-08	71,874	109,310	37,427	109,301	100	定向增发机构配售股份
300377.SZ	赢时胜	2019-04-08	1,833	74,221	51,269	53,102	72	定向增发机构配售股份
300250.SZ	初灵信息	2019-04-08	1,344	22,985	13,899	15,244	66	定向增发机构配售股份
002376.SZ	新北洋	2019-04-10	3,422	66,571	57,520	60,942	92	定向增发机构配售股份
002373.SZ	千方科技	2019-04-15	17,465	148,663	83,929	101,394	68	定向增发机构配售股份
300290.SZ	荣科科技	2019-04-15	126	36,917	32,143	32,269	87	定向增发机构配售股份
300508.SZ	维宏股份	2019-04-19	6,446	9,091	2,375	8,822	97	首发原股东限售股份



000606.SZ	顺利办	2019-04-22	7,250	76,580	54,645	61,896	81	定向增发机构配售股份
300300.SZ	汉鼎宇佑	2019-05-06	11,334	68,314	55,801	67,135	98	定向增发机构配售股份
000938.SZ	紫光股份	2019-05-06	117,071	145,922	28,851	145,922	100	定向增发机构配售股份
300513.SZ	恒实科技	2019-05-10	4,790	16,975	6,159	10,949	65	定向增发机构配售股份
300454.SZ	深信服	2019-05-16	16,906	40,313	4,001	20,907	52	首发原股东限售股份
300532.SZ	今天国际	2019-05-17	113	27,725	11,963	12,076	44	股权激励限售股份
600855.SH	航天长峰	2019-05-17	1,137	35,203	33,016	34,154	97	定向增发机构配售股份
002439.SZ	启明星辰	2019-05-27	1,035	89,669	62,392	63,427	71	定向增发机构配售股份
300479.SZ	神思电子	2019-05-30	493	16,929	16,000	16,493	97	定向增发机构配售股份
300513.SZ	恒实科技	2019-05-30	4,932	16,975	6,159	11,092	65	首发原股东限售股份
300297.SZ	蓝盾股份	2019-06-03	11,252	119,013	79,260	90,511	76	定向增发机构配售股份
300541.SZ	先进数通	2019-06-10	174	18,117	7,566	7,741	43	股权激励限售股份
300270.SZ	中威电子	2019-06-20	3,030	30,281	15,083	18,113	60	定向增发机构配售股份

资料来源: wind、广证恒生

图表12. 近一个月计算机板块股本变动信息 (万股)

代码	简称	变动日期	变动原因	新增股份数量 (万股)		股本变动后(万股)		
				总股本	流通A股	总股本	流通A股	占比 (%)
300556.SZ	丝路视觉	2019-03-29	激励限售股上市,高管股变动	0	123	11525	6386	55.41
300367.SZ	东方网力	2019-03-28	激励限售股上市,高管股变动	0	181	85454	60103	70.33
002771.SZ	真视通	2019-03-27	高管股份变动	0	481	16154	9881	61.17
002609.SZ	捷顺科技	2019-03-26	股权激励	0	-1274	64588	36662	56.76
300634.SZ	彩讯股份	2019-03-26	首发原股东限售上市	0	17100	40001	21101	52.75
002649.SZ	博彦科技	2019-03-25	高管股份变动	0	306	52549	42017	79.96
300367.SZ	东方网力	2019-03-23	高管股份变动	0	54	85454	59921	70.12
300366.SZ	创意信息	2019-03-22	高管股份变动	0	-1399	52558	30808	58.62
300300.SZ	汉鼎宇佑	2019-03-22	股权激励	0	-110	68314	55801	81.68
300479.SZ	神思电子	2019-03-21	增发	435	0	16493	16000	94.51
300010.SZ	立思辰	2019-03-18	定向增发机构配售上市	0	1599	86832	71923	82.83
002152.SZ	广电运通	2019-03-18	回购	-1989	-1989	242889	239336	99.35
300369.SZ	绿盟科技	2019-03-14	股权激励限售股份上市	0	494	79967	71944	89.97
002368.SZ	太极股份	2019-03-13	回购	-131	0	41523	40036	96.72
300348.SZ	长亮科技	2019-03-13	回购	-3	0	32152	22086	68.70
002609.SZ	捷顺科技	2019-03-12	回购	-1316	-1316	65904	37935	58.73
002368.SZ	太极股份	2019-03-12	高管股份变动	0	-360	41523	40036	96.42
300170.SZ	汉得信息	2019-03-12	定向增发机构配售上市	0	675	88758	70007	78.87
300608.SZ	思特奇	2019-03-12	回购	-94	0	10612	6924	65.83
002152.SZ	广电运通	2019-03-12	定向增发机构配售上市	0	41135	242889	241325	99.36
600271.SH	航天信息	2019-03-11	股权激励限售股份上市	0	598	186251	185279	99.48
002152.SZ	广电运通	2019-03-11	高管股份变动	0	2328	242889	200191	82.42
300608.SZ	思特奇	2019-03-11	高管股份变动	0	12	10612	6924	65.25
002657.SZ	中科金财	2019-03-08	定增配售上市,高管股变动	0	26	33758	28247	83.68
002362.SZ	汉王科技	2019-03-08	股权激励限售股份上市	0	14	21703	17790	81.97



300290.SZ	荣科科技	2019-03-07	股权激励	280	0	36637	32143	87.07
300448.SZ	浩云科技	2019-03-07	回购	-8	0	40849	24271	59.43
300627.SZ	华测导航	2019-03-07	回购	-23	0	24655	10310	41.86
002387.SZ	维信诺	2019-03-07	定向增发机构配售上市	0	59880	136766	106781	78.08
603496.SH	恒为科技	2019-03-07	股权激励	67	0	14206	7607	53.29
300627.SZ	华测导航	2019-03-06	高管股份变动	0	0	24655	10310	41.82
300297.SZ	蓝盾股份	2019-03-06	转债转股	1507	1507	117506	79260	66.60
300448.SZ	浩云科技	2019-03-06	高管股份变动	0	0	40849	24271	59.42
002657.SZ	中科金财	2019-03-06	高管股份变动	0	581	33758	28221	83.60
002387.SZ	维信诺	2019-03-06	高管股份变动	0	0	136766	46901	34.29
000034.SZ	神州数码	2019-03-06	定向增发机构配售上市	0	4711	65407	40500	61.92
300550.SZ	和仁科技	2019-03-05	股权激励	70	0	8309	2927	34.93
603039.SH	泛微网络	2019-03-05	回购	-1	0	10252	3990	38.92
000034.SZ	神州数码	2019-03-05	股东变化,高管股份变动	0	-8	65407	35789	54.72
300253.SZ	卫宁健康	2019-03-04	激励限售股上市,高管股变动	0	622	162238	131515	81.06
300449.SZ	汉邦高科	2019-03-04	高管股份变动	0	366	16925	11139	65.81
300010.SZ	立思辰	2019-03-01	追加承诺限售股份上市流通	0	77	86832	70325	80.99
300659.SZ	中孚信息	2019-03-01	首发原股东限售上市	0	70	13283	6496	48.90
300609.SZ	汇纳科技	2019-02-28	回购	-8	0	10098	5464	54.15

资料来源: wind、广证恒生

8. 重点覆盖公司

图表13. 重点覆盖公司汇总 (未评级标的盈利预测来源于wind一致预期)

代码	公司	股价	周涨跌幅 (%)	2018EPS	2019EPS	2018PE	2019PE	评级
300451.SZ	创业软件	23.62	5.55	0.45	0.58	52.21	41.04	强烈推荐
300033.SZ	同花顺	90.77	4.53	1.03	1.66	87.93	54.83	强烈推荐
300377.SZ	赢时胜	13.89	2.42	0.36	0.46	38.36	29.90	强烈推荐
002376.SZ	新北洋	17.51	1.50	0.61	0.80	28.93	21.93	强烈推荐
002415.SZ	海康威视	33.90	1.36	1.22	1.50	27.78	22.60	强烈推荐
600570.SH	恒生电子	81.20	1.35	0.98	1.28	82.45	63.53	强烈推荐
002405.SZ	四维图新	21.36	0.58	0.31	0.35	67.98	61.10	强烈推荐
0268.HK	金蝶国际	8.93	-0.22	0.11	0.14	78.89	62.40	强烈推荐
000977.SZ	浪潮信息	23.78	-0.71	0.51	0.72	46.58	33.06	强烈推荐
600271.SH	航天信息	26.99	-1.52	0.86	1.09	31.41	24.73	强烈推荐
603660.SH	苏州科达	23.49	-1.60	0.96	1.17	24.59	20.16	强烈推荐
300059.SZ	东方财富	18.01	-2.37	0.21	0.30	87.00	59.20	强烈推荐
600588.SH	用友网络	32.90	-3.23	0.33	0.44	98.36	74.81	强烈推荐
300348.SZ	长亮科技	23.81	-3.77	0.36	0.48	65.41	49.49	强烈推荐
300448.SZ	浩云科技	12.66	-4.40	0.33	0.47	37.82	27.03	强烈推荐
300367.SZ	东方网力	11.40	-7.38	0.00	0.92		12.41	强烈推荐
600728.SH	佳都科技	12.04	-10.34	0.19	0.30	64.66	40.39	强烈推荐



002410.SZ	广联达	28.51	3.22	0.46	0.48	61.67	59.36	谨慎推荐
002152.SZ	广电运通	7.00	-0.54	0.34	0.41	20.86	17.20	谨慎推荐
002368.SZ	太极股份	33.99	14.24	0.88	0.97	38.80	34.88	未评级
3888.HK	金山软件	19.80	9.07	-0.03	0.54	-668.92	36.52	未评级
300659.SZ	中孚信息	29.95	8.04	0.43	0.65	68.95	46.01	未评级
002439.SZ	启明星辰	28.60	5.17	0.65	0.78	44.29	36.76	未评级
603039.SH	泛微网络	98.67	4.95	1.11	1.48	88.65	66.89	未评级
300559.SZ	佳发教育	46.83	4.26	0.97	1.38	48.35	33.89	未评级
300454.SZ	深信服	100.01	3.91	1.64	2.11	61.03	47.37	未评级
002912.SZ	中新赛克	117.01	2.86	1.97	2.80	59.34	41.81	未评级
0596.HK	浪潮国际	4.21	2.62	0.26	0.30	16.25	14.15	未评级
002920.SZ	德赛西威	26.93	2.05	0.88	0.89	30.56	30.41	未评级
002373.SZ	千方科技	18.64	1.77	0.61	0.71	30.41	26.43	未评级
600536.SH	中国软件	54.50	1.46	0.29	0.53	189.30	103.40	未评级
002777.SZ	久远银海	35.08	1.38	0.69	0.91	50.76	38.63	未评级
300550.SZ	和仁科技	60.18	1.24	0.56	0.98	107.45	61.12	未评级
300271.SZ	华宇软件	20.82	1.24	0.65	0.82	32.13	25.27	未评级
300369.SZ	绿盟科技	12.90	0.82	0.25	0.32	51.52	39.94	未评级
300546.SZ	雄帝科技	30.49	0.57	0.80	1.10	38.16	27.70	未评级
002230.SZ	科大讯飞	35.19	-0.33	0.27	0.43	128.90	82.72	未评级
000034.SZ	神州数码	14.91	-0.38	0.80	0.99	18.60	15.12	未评级
600845.SH	宝信软件	30.91	-0.55	0.74	0.95	41.96	32.70	未评级
000938.SZ	紫光股份	41.54	-0.75	1.28	1.53	32.57	27.11	未评级
300188.SZ	美亚柏科	17.21	-1.04	0.40	0.49	43.43	35.18	未评级
002095.SZ	生意宝	27.41	-1.11	0.14	0.30	206.25	97.70	未评级
002609.SZ	捷顺科技	7.79	-1.33	0.00	0.00			未评级
300078.SZ	思创医惠	10.63	-1.36	0.26	0.33	41.20	32.19	未评级
002195.SZ	二三四五	5.77	-1.62	0.30	0.38	18.99	15.13	未评级
000997.SZ	新大陆	17.12	-1.88	0.61	0.80	28.05	21.45	未评级
002279.SZ	久其软件	8.70	-1.99	0.00	0.00			未评级
300170.SZ	汉得信息	16.04	-2.14	0.46	0.56	34.89	28.79	未评级
300253.SZ	卫宁健康	14.04	-2.14	0.20	0.27	71.09	52.37	未评级
002153.SZ	石基信息	31.57	-2.27	0.47	0.55	67.49	57.44	未评级
603019.SH	中科曙光	57.83	-2.30	0.68	1.02	84.67	56.75	未评级
600718.SH	东软集团	14.13	-2.66	0.29	0.41	48.86	34.28	未评级
002236.SZ	大华股份	15.90	-3.01	0.86	1.00	18.51	15.83	未评级
600446.SH	金证股份	21.57	-3.02	0.00	0.00			未评级
002065.SZ	东华软件	8.52	-3.07	0.31	0.35	27.91	24.27	未评级
300166.SZ	东方国信	14.48	-3.43	0.52	0.64	27.64	22.63	未评级
300365.SZ	恒华科技	25.21	-3.56	0.70	0.91	36.10	27.74	未评级
300532.SZ	今天国际	13.87	-3.95	0.00	0.40		36.12	未评级
300624.SZ	万兴科技	56.92	-4.45	0.00	1.28		47.07	未评级
300226.SZ	上海钢联	77.93	-4.60	0.83	1.50	94.39	51.90	未评级
300036.SZ	超图软件	17.06	-4.95	0.55	0.72	31.09	23.65	未评级



300339.SZ	润和软件	12.37	-6.24	0.44	0.56	27.99	22.28	未评级
000555.SZ	神州信息	12.97	-6.81	0.04	0.43	305.18	30.06	未评级
300523.SZ	辰安科技	51.86	-7.04	1.25	1.94	41.43	26.69	未评级
002362.SZ	汉王科技	16.88	-8.51	0.00	0.00			未评级

资料来源：wind、广证恒生

9. 风险提示

宏观市场环境的不确定性、相关政策推进不及预期、企业 IT 支出减少的风险等。



团队成员介绍：

夏清莹：英国拉夫堡大学银行与金融学硕士，目前担任计算机行业负责人、分析师，曾任职于知名券商研究所，3年计算机行业研究经验。持续跟踪覆盖计算机和互联网领域，在金融科技、人工智能、企业服务、云计算、医疗信息化等领域积累了较为丰富的研究经验。

刘忠腾：上海交通大学高金工商管理硕士，目前担任计算机行业研究员，计算机和金融复合背景，曾在知名券商及私募实习，4年TMT咨询从业经验，主要研究方向为计算机和互联网领域。

广证恒生：

地 址：广州市天河区珠江西路5号广州国际金融中心4楼

电 话：020-88836132, 020-88836133

邮 编：510623

股票评级标准：

强烈推荐：6个月内相对强于市场表现15%以上；

谨慎推荐：6个月内相对强于市场表现5%—15%；

中 性：6个月内相对市场表现在-5%—5%之间波动；

回 避：6个月内相对弱于市场表现5%以上。

分析师承诺：

本报告作者具有中国证券业协会授予的证券投资咨询执业资格，以勤勉的职业态度，独立、客观地出具本报告。本报告清晰、准确地反映了作者的研究观点。在作者所知情的范围内，公司与所评价或推荐的证券不存在利害关系。

重要声明及风险提示：

我公司具备证券投资咨询业务资格。本报告仅供广州广证恒生证券研究所有限公司的客户使用。

本报告中的信息均来源于已公开的资料，我公司对这些信息的准确性及完整性不作任何保证，也不保证该信息未经任何更新，也不保证我公司做出的任何建议不会发生任何变更。在任何情况下，报告中的信息或所表达的意见并不构成所述证券买卖的出价或询价。在任何情况下，我公司不就本报告中的任何内容对任何投资做出任何形式的担保。我公司已根据法律法规要求与控股股东（广州证券股份有限公司）各部门及分支机构之间建立合理必要的信息隔离墙制度，有效隔离内幕信息和敏感信息。在此前提下，投资者阅读本报告时，我公司及其关联机构可能已经持有报告中提到的公司所发行的证券或期权并进行证券或期权交易，或者可能正在为这些公司提供或者争取提供投资银行、财务顾问或者金融产品等相关服务。法律法规政策许可的情况下，我公司的员工可能担任本报告所提到的公司的董事。我公司的关联机构或个人可能在本报告公开前已经通过其他渠道独立使用或了解其中的信息。本报告版权归广州广证恒生证券研究所有限公司所有。未获得广州广证恒生证券研究所有限公司事先书面授权，任何人不得对本报告进行任何形式的发布、复制。如引用、刊发，需注明出处为“广州广证恒生证券研究所有限公司”，且不得对本报告进行有悖原意的删节和修改。

市场有风险，投资需谨慎。