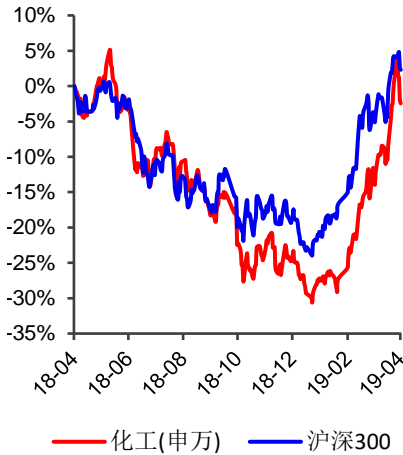




# 行业周报

投资评级 看好  
评级变动 维持评级



长城国瑞证券研究所

分析师:

胡晨曦

huchenxi@gwgsc.com

执业证书编号: S0200518090001

分析师助理:

刘亿

liuyi@gwgsc.com

执业证书编号: S0200117070016

联系电话: 0592-5169085

地址: 厦门市思明区莲前西路2号  
莲富大厦17楼

长城国瑞证券有限公司

化工行业双周报 2019 年第 7 期 (总第 7 期)

## 原油市场基本面表现强劲, 江苏盐城彻底关闭响水化工园区

### 行业资讯速览:

◆**EIA 月报: 预计 2019 年美国原油日产量将增加 143 万桶。**4月10日消息, 美国能源信息署(EIA)在最新的月度能源展望中预计, 2019年, 美国原油日产量将增加143万桶, 至每日1239万桶。这高于此前EIA的预期(增加135万桶)。此外, EIA预计, 2020年原油日产量将增加71万桶, 至1310万桶。EIA预计, 2019年美国石油日需求将增加36万桶。由于全球石油市场趋紧, EIA预测2019年布伦特原油价格预期至65.15美元/桶(此前预计为62.78美元/桶), 维持2020年预期在62美元/桶不变。相比之下, 2018年的平均油价为每桶71美元。(资料来源: 东方财富网)

◆**OPEC 月报: 委内瑞拉危机致 3 月产量大降。**4月10日, 石油输出国组织(OPEC)公布月报, 3月份其产量下降了534万桶/日, 至3022万桶/日, 3月产量下滑是因为减产和委内瑞拉危机, 随着产量大幅下降, 石油市场将会趋紧。2019年3月欧佩克一揽子参考价格均值涨至66.37美元/桶, 较上个月上涨2.54美元/桶, 涨幅约4.0%。OPEC调降2019年原油平均需求至为3030万桶/日, 比此前预期下降16万桶/日。OPEC下调2019年全球石油需求增长至121万桶/日, 此前预测为124万桶/日, 因经济放缓。(资料来源: 新浪财经)

◆**江苏盐城彻底关闭响水化工园区。**4月5日消息, 江苏盐城4日召开市委常委会议指出, 以壮士断腕的意志和决心, 彻底关闭响水化工园区。据介绍, 盐城市委常委会议研究部署了响水“3·21”特别重大爆炸事故下一阶段处置和全市安全生产、化工产业整治提升、化工园区转型发展等工作, 提出要举一反三做好全市化工整治工作, 根据江苏省化工行业整治提升方案, 进一步抬高盐城市化工园区、化工企业整治标准。会议强调, 当前现场处置仍处于关键阶段, 绝不能有所放松。确保污染水体不流入灌河、危化品和固废处置不发生二次事故、处置过程不发生人身伤害。(资料来源: 新华网)

◆**新疆首个乙烷制乙烯项目奠基, 总投资逾 90 亿元。**4月10日, 中国石油塔里木乙烷制乙烯项目在新疆库尔勒举行奠基仪式,



项目总投资 90.5 亿元(人民币), 投产后每年生产乙烯 60 万吨, 预计年产值 60 亿元。该项目是中国石油目前在新疆南部单笔投资规模最大的炼化项目, 计划于 2021 年 6 月建成。主要装置及设施包括年产乙烯 60 万吨、全密度聚乙烯 30 万吨、高密度聚乙烯 30 万吨 3 套工艺装置和配套的公用工程及辅助生产设施。乙烯装置采用中国石油自主研发的乙烷蒸汽裂解工艺技术。(资料来源: 国家石油和化工网)

### 公司动态:

截至 2019 年 4 月 12 日, 我们跟踪的化工 327 家公司中合计 152 家披露 2018 年年度报告, 从营业收入增速来看, 22 家公司增速小于等于 0, 99 家公司增速大于 0 小于等于 30%, 20 家公司增速大于 30% 小于等于 50%, 11 家公司增速大于 50%。。

从归母净利润增速来看, 45 家公司增速小于等于 0, 42 家公司增速大于 0 小于等于 30%, 16 家公司增速大于 30% 小于等于 50%, 49 家公司增速大于 50%。

### 投资建议:

原油市场基本面表现强劲, 且市场对油市的乐观情绪升温, 因 OPEC 及非 OPEC 产油国承诺减产。民营炼化一体项目投产在即, 聚酯产业链产能结构将得到改善。受盐城响水事件影响, 响水工业园区彻底关闭, 未来环保及安全监管必定更严, 具有完善环保安全设施的头部企业将进一步受益。建议持续关注聚酯产业链板块和农药板块。

### 风险提示:

宏观经济下行风险、化工产品需求不及预期风险、国际油价大幅下跌风险。



## 目 录

1 行情回顾（2019.4.1-2019.4.12） .....	5
2 重要产品数据 .....	8
2.1 原油数据.....	8
2.2 聚酯及其他产品.....	9
3 行业资讯速览 .....	12
4 重要公告及交易 .....	14
5 化工行业上市公司 2018 年年报及 2019 年一季度业绩预告情况 .....	18



## 图目录

图 1: 本报告期 (4.1-4.12) 申万一级行业涨跌幅 .....	5
图 2: 本报告期 (4.1-4.12) 化工申万二级行业涨跌幅 .....	5
图 3: 本报告期 (4.1-4.12) 化工申万三级行业涨跌幅 .....	6
图 4: 化工行业历史 PE 水平走势 .....	7
图 5: 化工行业历史 PB 水平走势 .....	7
图 6: WTI 和 Brent 原油现货价格走势 (截至 2019-4-8) .....	8
图 7: 美国原油商业库存情况 (百万桶) .....	9
图 8: 美国原油产量情况 (周度数据) .....	9
图 9: 美国炼厂原油加工量及利用率 .....	9
图 10: 美国活跃钻井数 (月度数据) .....	9
图 11: PX 及价差走势情况 (美元/吨) .....	10
图 12: PTA 及价差走势情况 (美元/吨) .....	10
图 13: 乙二醇 (MEG) 价格走势 (元/吨) .....	10
图 14: 涤纶长丝价格走势 (元/吨) .....	10
图 15: 聚氨酯主要产品价格走势 (元/吨) .....	11
图 16: 草甘膦价格走势 (元/吨) .....	11
图 17: 化工行业上市公司 2018 年年度报告类型 .....	19
图 18: 化工行业上市公司 2018 年年度报告净利润增速下限分布情况 .....	19

## 表目录

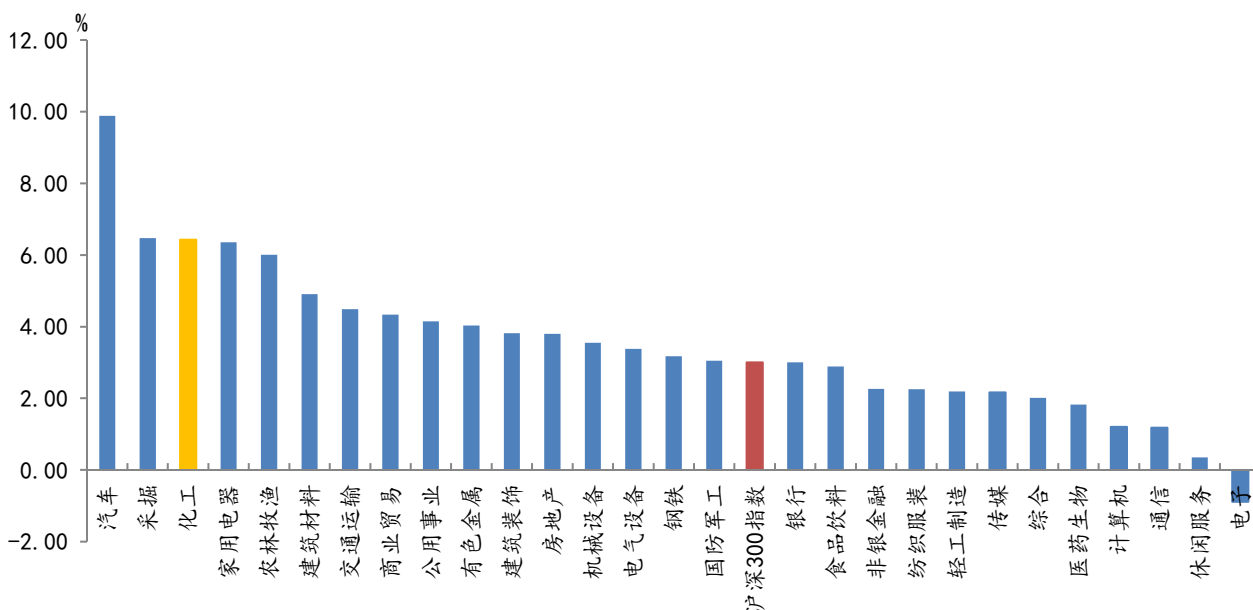
表 1: 本报告期 (4.1-4.12) 化工行业个股涨跌幅排行情况 (剔除停牌股票) .....	6
表 2: 本报告期 (4.1-4.13) 化工行业上市公司重要公告摘选 .....	14
表 3: 化工行业上市公司重要股东增减持 (2019 年 1 月 12 日-2019 年 4 月 12 日) .....	14
表 4: 化工行业上市公司回购情况 (2019 年 1 月 12 日-2019 年 4 月 12 日) .....	17
表 5: 化工行业上市公司 2018 年年度报告公示情况 .....	19
表 6: 化工行业上市公司 2019 年一季度预告披露情况 .....	23

## 1 行情回顾 (2019.4.1-2019.4.12)

本报告期 (4.1-4.12)，化工板块涨幅为 6.43%，在申万 28 个一级行业中位居第 3 位，跑赢沪深 300 指数 3.43pct。

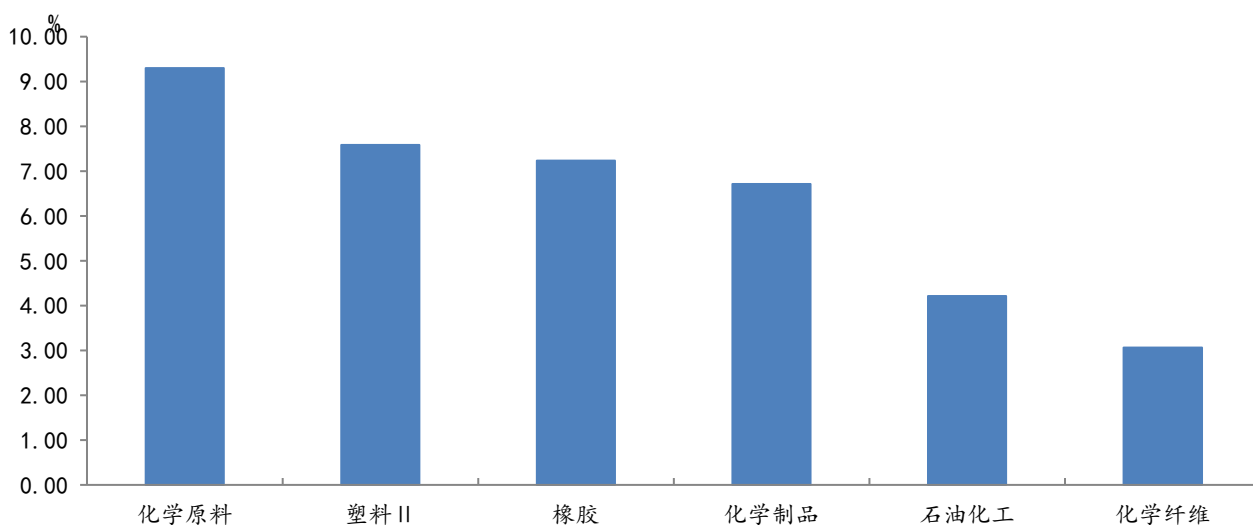
在化工行业申万二级分类中，化学原料板块涨幅最大，涨幅为 9.3%；化学纤维板块涨幅最小，涨幅为 3.06%。在化工行业申万三级分类中，纺织化学用品、合成革、氨纶板块领涨，涨幅分别为 16.48%、13.94%、10.99%，仅粘胶板块微跌，跌幅分别为 0.86%。

图 1：本报告期 (4.1-4.12) 申万一级行业涨跌幅



数据来源：Wind、长城国瑞证券研究所

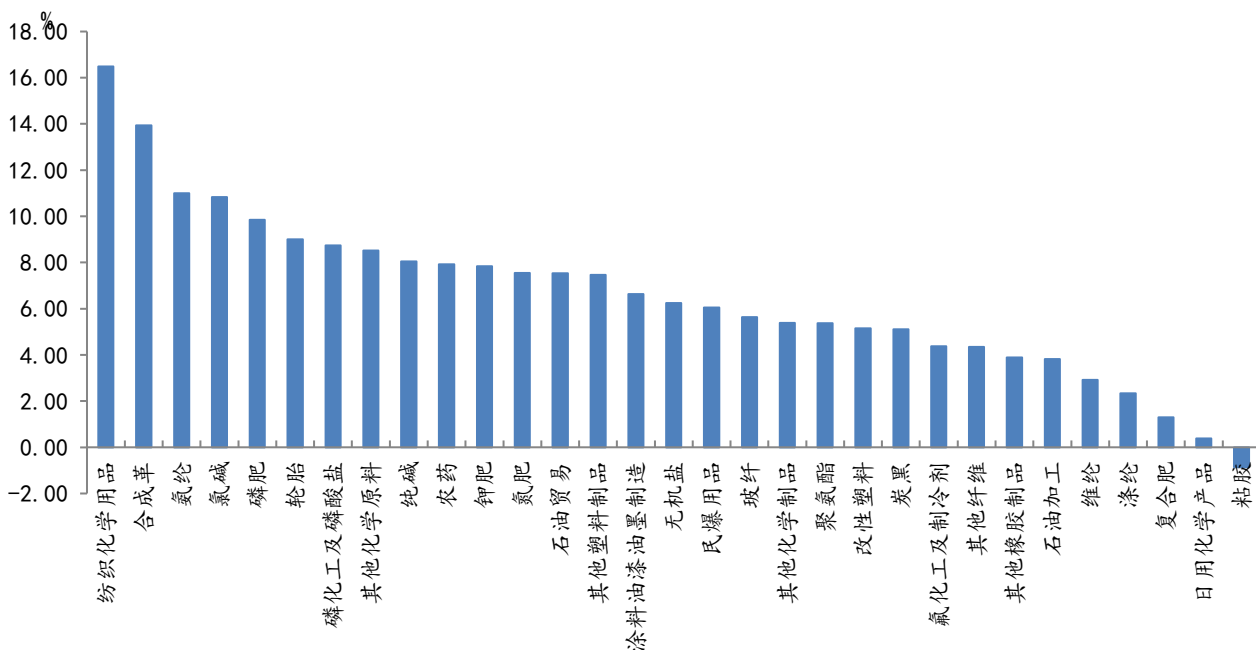
图 2：本报告期 (4.1-4.12) 化工申万二级行业涨跌幅



数据来源：Wind、长城国瑞证券研究所



图 3：本报告期（4.1-4.12）化工申万三级行业涨跌幅



数据来源：Wind、长城国瑞证券研究所

表 1：本报告期（4.1-4.12）化工行业个股涨跌幅排行情况（剔除停牌股票）

涨幅前 10		跌幅前 10	
股票名称	涨跌幅 (%)	股票名称	涨跌幅 (%)
震安科技	83.86	恒天海龙	-15.75
永冠新材	71.07	上海新阳	-14.35
元力股份	64.59	百傲化学	-13.94
辉丰股份	64.44	双一科技	-8.81
世龙实业	53.47	清水源	-8.67
凯龙股份	46.37	恩捷股份	-7.66
天地数码	43.50	道氏技术	-7.63
石大胜华	39.33	华西股份	-7.42
百合花	34.15	万润股份	-7.38
时代新材	31.91	世名科技	-7.15

数据来源：Wind、长城国瑞证券研究所

按照 2019 年 4 月 12 日收盘价计算，化工行业 PE 为 17.84 倍，低于同期历史均值（22.13 倍），高于同期历史均值减 1 倍标准差（14.51 倍）；PB 为 1.82 倍，低于历史均值（2.35 倍），高于均值减 1 倍标准差（1.57 倍）。



图 4：化工行业历史 PE 水平走势

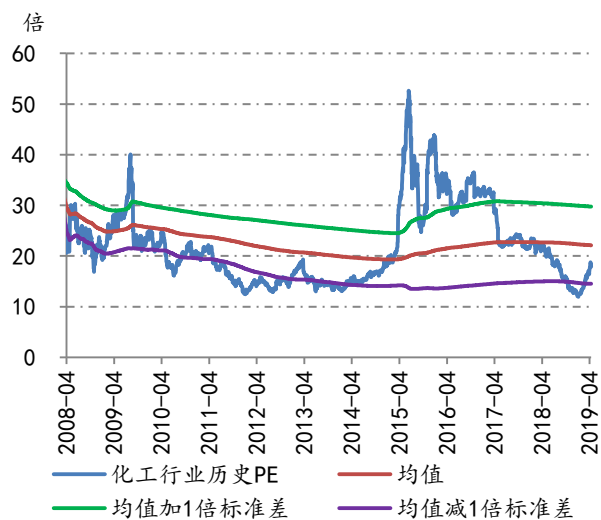
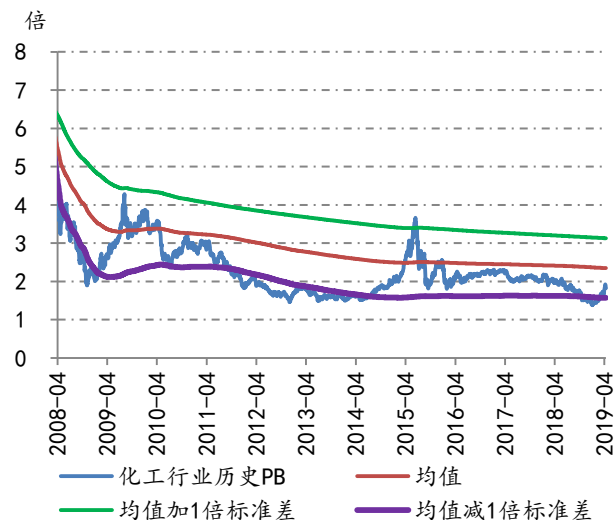


图 5：化工行业历史 PB 水平走势



## 2 重要产品数据

### 2.1 原油数据

根据 EIA 在 4 月 10 日公布的数据。

**油价：**4 月 8 日，WTI 原油现货价格收于 64.37 美元/桶，Brent 原油现货价格收于 71.12 美元/桶，较上期列示披露截止日（2019.3.25）价格分别上涨 9.64%、5.57%。

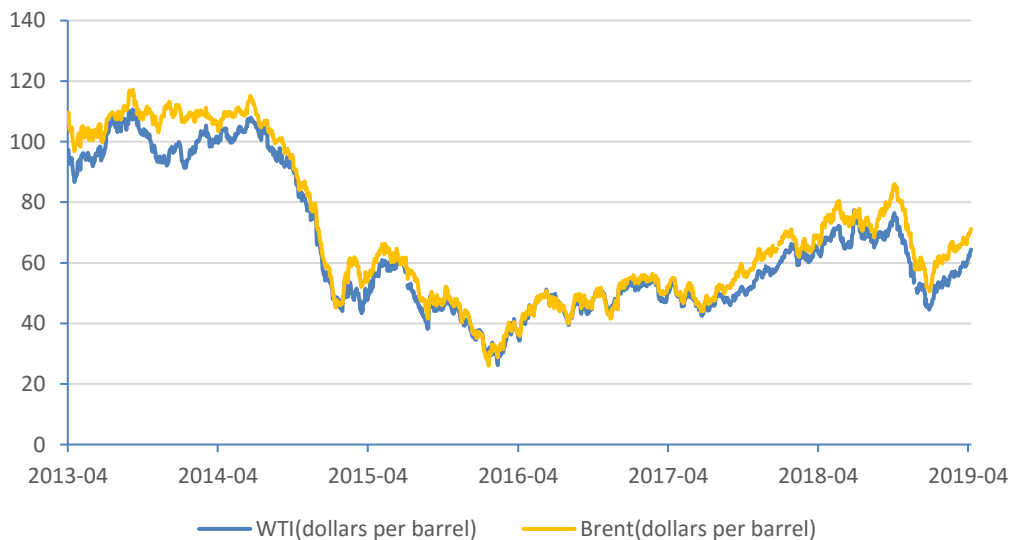
**美国原油商业库存：**截至 4 月 5 日，美国原油商业库存为 45,655.0 万桶，较 3 月 29 日增加 702.9 万桶，较 3 月 22 日增加 1,426.7 万桶。

**美国原油产量：**EIA 估计上周（3.30-4.5）美国原油产量为 1,220 万桶/日，与前一周（3.23-3.29）持平，较 3.16-3.22 周平均提高 10 万桶/日。

**美国炼厂原油加工量及利用率：**上周（3.30-4.5）美国炼厂原油加工量为 1,610 万桶/天，较前一周增加 25.1 万桶/天；产能利用率为 87.5%，较前一周提升 1.1 个百分点。

**美国活跃钻井数：**2019 年 2 月，美国活跃钻井数为 1,048 台，较 1 月份减少 17 台。其中活跃石油钻井数为 853 台，较 1 月份减少 13 台。

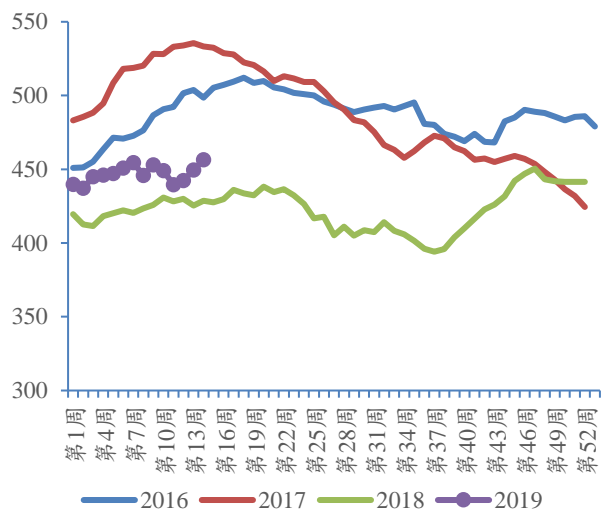
图 6：WTI 和 Brent 原油现货价格走势（截至 2019-4-8）



数据来源：EIA、长城国瑞证券研究所

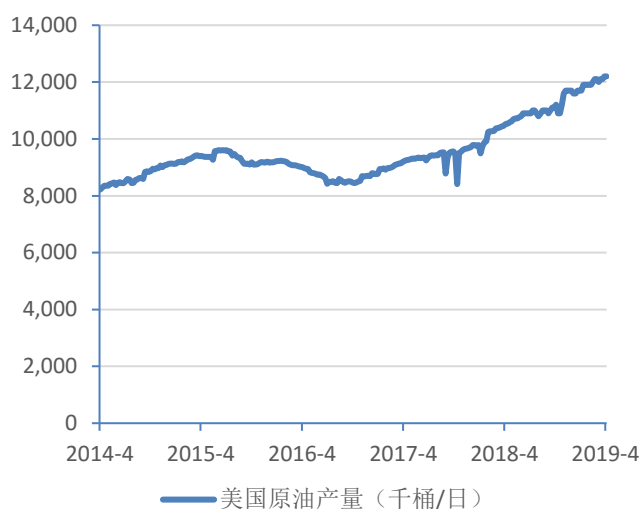


图 7：美国原油商业库存情况（百万桶）



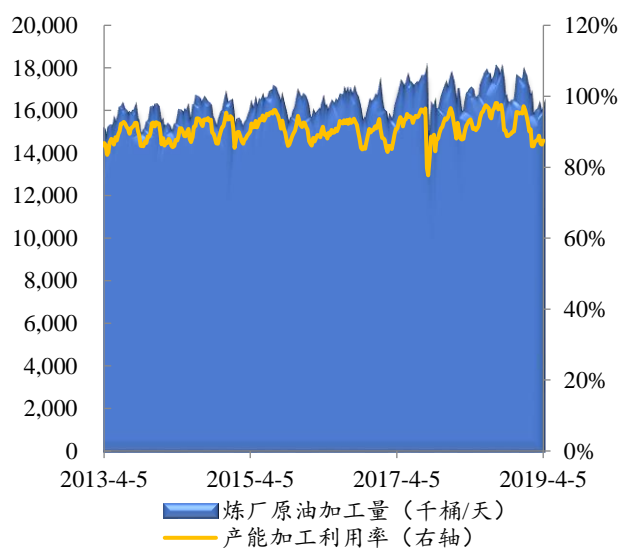
数据来源：EIA、长城国瑞证券研究所

图 8：美国原油产量情况（周度数据）



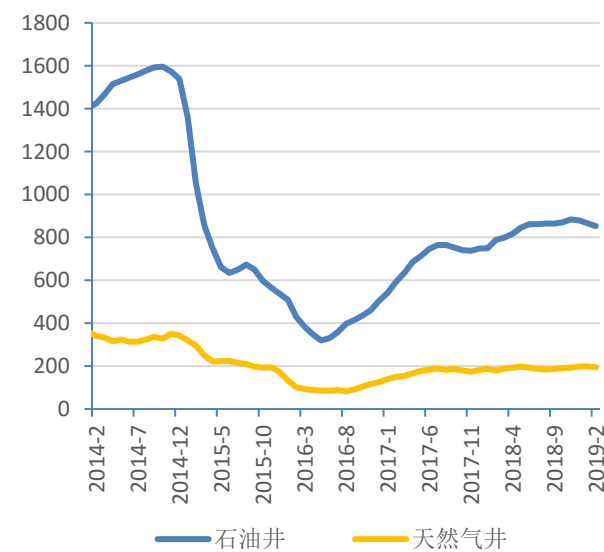
数据来源：EIA、长城国瑞证券研究所

图 9：美国炼厂原油加工量及利用率



数据来源：EIA、长城国瑞证券研究所

图 10：美国活跃钻井数（月度数据）



数据来源：EIA、长城国瑞证券研究所

## 2.2 聚酯及其他产品

**PX 及价差：**截至 2019 年 4 月 5 日，PX 现货价（CFR 中国）为 1,064.33 美元/吨，石脑油现货价（CFR 日本）为 584.00 美元/吨，（PX-石脑油）价差为 480.3 美元/吨，较上期末（3.14）降低 5.1 美元，较上周末（3.22）降低 0.6 美元。

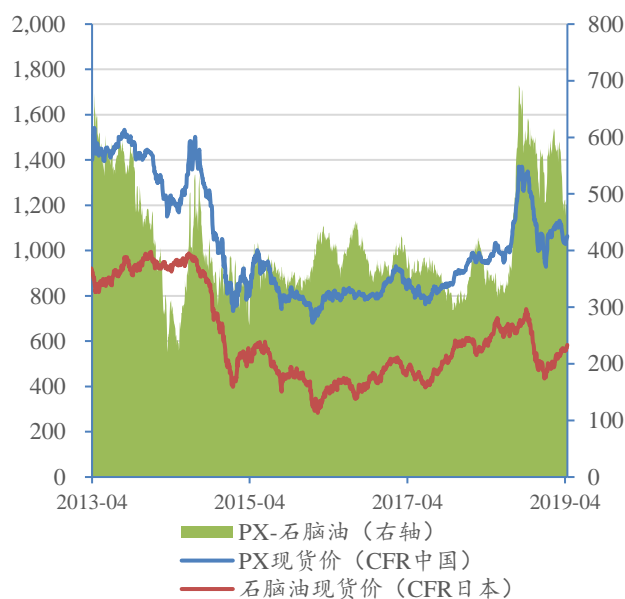
**PTA 及价差：**截至 2019 年 4 月 5 日，PTA 现货价（CFR 中国）为 851.50 美元/吨，（PTA-0.66\*PX）价差为 149.04 美元，较上期末（3.14）降低 10.0 美元，较上周末（3.22）降低 7.2 美元。

**乙二醇 (MEG)：**截至 2019 年 4 月 12 日，乙二醇市场价（华东主流价）为 4,745 元/吨，较上期末（3.29）减少 120 元，较上周末（4.4）减少 55 美元。

**涤纶长丝：**截至 2019 年 4 月 12 日，DTY 中间价为 10600 元/吨，POY 中间价为 9125 元/吨，FDY 中间价为 9625 元/吨。

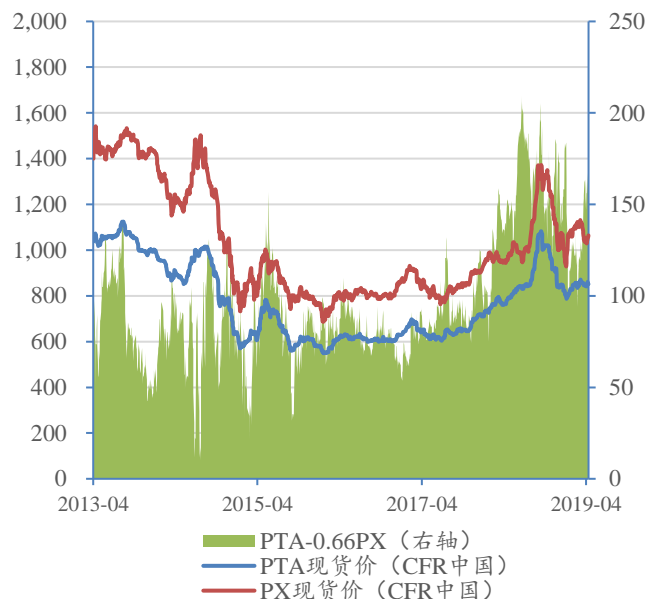
**聚氨酯：**截至 2019 年 4 月 12 日，纯 MDI（华东，主流价）为 24200 元/吨，聚合 MDI（江浙，主流价）为 17600 元/吨，TDI（华东，主流价）为 15000 元/吨。

图 11：PX 及价差走势情况（美元/吨）



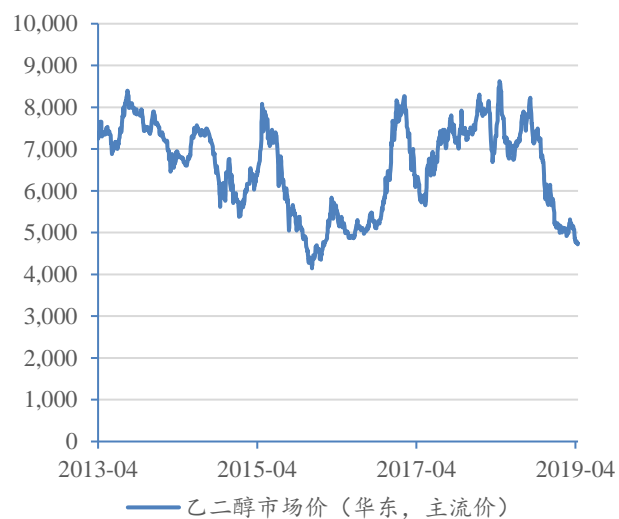
数据来源：Wind、长城国瑞证券研究所

图 12：PTA 及价差走势情况（美元/吨）



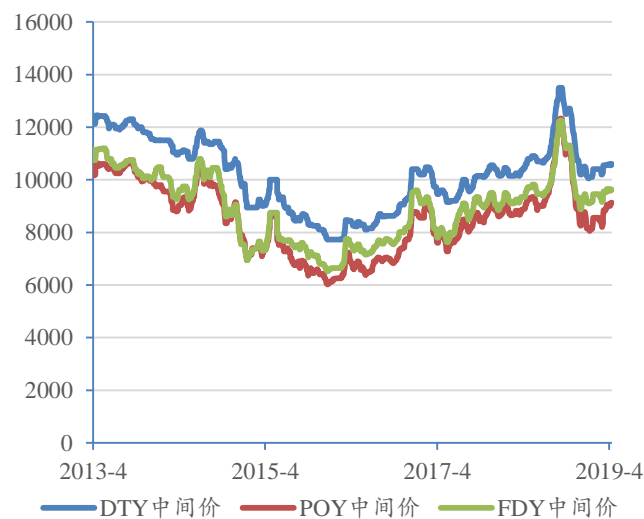
数据来源：Wind、长城国瑞证券研究所

图 13：乙二醇 (MEG) 价格走势（元/吨）



数据来源：Wind、长城国瑞证券研究所

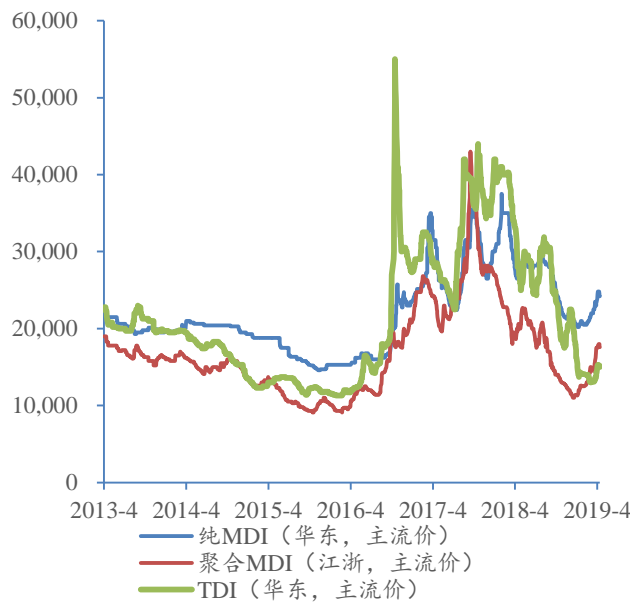
图 14：涤纶长丝价格走势（元/吨）



数据来源：Wind、长城国瑞证券研究所

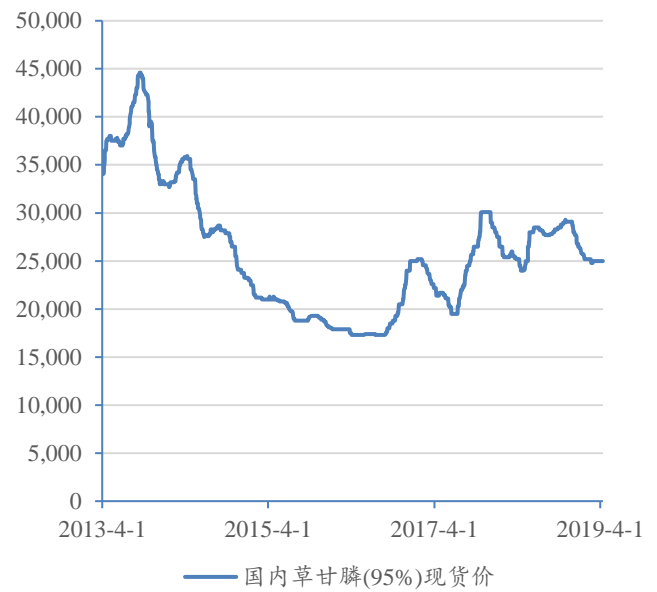


图 15: 聚氨酯主要产品价格走势 (元/吨)



数据来源: Wind、长城国瑞证券研究所

图 16: 草甘膦价格走势 (元/吨)



数据来源: Wind、长城国瑞证券研究所

### 3 行业资讯速览

#### ◆EIA 月报：预计 2019 年美国原油日产量将增加 143 万桶

4 月 10 日消息，美国能源信息署(EIA)在最新的月度能源展望中预计，2019 年，美国原油产量将增加 143 万桶，至每日 1239 万桶。这高于此前 EIA 的预期(增加 135 万桶)。此外，EIA 预计，2020 年原油日产量将增加 71 万桶，至 1310 万桶。EIA 预计，2019 年美国石油日需求将增加 36 万桶。在页岩油的推动下，美国已成为全球最大的原油生产国，2018 年的产量接近 1100 万桶。由于全球石油市场趋紧，EIA 预测 2019 年布伦特原油价格预期至 65.15 美元/桶(此前预计为 62.78 美元/桶)，维持 2020 年预期在 62 美元/桶不变。相比之下，2018 年的平均油价为每桶 71 美元。(资料来源：东方财富网)

#### ◆OPEC 月报：委内瑞拉危机致 3 月产量大降

4 月 10 日，石油输出国组织(OPEC)公布月报，3 月份其产量下降了 534 万桶/日，至 3022 万桶/日，3 月产量下滑是因为减产和委内瑞拉危机，随着产量大幅下降，石油市场将会趋紧。2019 年 3 月欧佩克一揽子参考价格均值涨至 66.37 美元/桶，较上个月上涨 2.54 美元/桶，涨幅约 4.0%。

OPEC 调降 2019 年原油平均需求至 3030 万桶/日，比此前预期下降 16 万桶/日。OPEC 下调 2019 年全球石油需求增长预测至 121 万桶/日，此前预测为 124 万桶/日，因经济放缓。(资料来源：新浪财经)

#### ◆江苏盐城彻底关闭响水化工园区

4 月 5 日消息，江苏盐城 4 日召开市委常委会议指出，以壮士断腕的意志和决心，彻底关闭响水化工园区，将陈家港镇列入全市改善农民群众住房条件“十镇百村”试点，加快实现乡村振兴。据介绍，盐城市委常委会议研究部署了响水“3·21”特别重大爆炸事故下一阶段处置和全市安全生产、化工产业整治提升、化工园区转型发展等工作，提出要举一反三做好全市化工整治工作，根据江苏省化工行业整治提升方案，进一步抬高盐城市化工园区、化工企业整治标准。会议强调，当前现场处置仍处于关键阶段，绝不能有所放松。确保污染水体不流入灌河、危化品和固废处置不发生二次事故、处置过程不发生人身伤害。(资料来源：新华网)

#### ◆国内最大离子液烷基化装置投产

截至 4 月 6 日，国内产能规模最大的中国石化首套离子液烷基化装置——九江石化 30 万吨/年烷基化装置已稳定运行一周。装置产出的高辛烷值烷基化油产品可为我国国 VI 汽油升级提供更优质、更清洁的调和组分油，为进一步提升国 VI 汽油产品质量夯实了基础。该装置是由中



国石化工程建设公司、中国石油大学和九江石化联合实施的工业化应用，较传统固体酸、液体酸技术更加安全、环保，是九江石化在科技创新方面的一次大胆尝试。它的成功开车标志着九江石化产品结构调整和汽油质量升级迈上新台阶。（资料来源：中国化工报）

#### ◆新疆首个乙烷制乙烯项目奠基，总投资逾 90 亿元

4 月 10 日，中国石油塔里木乙烷制乙烯项目在新疆库尔勒举行奠基仪式，项目总投资 90.5 亿元(人民币)，投产后每年生产乙烯 60 万吨，预计年产值 60 亿元。该项目是中国石油目前在新疆南部单笔投资规模最大的炼化项目，计划于 2021 年 6 月建成。主要装置及设施包括年产乙烯 60 万吨、全密度聚乙烯 30 万吨、高密度聚乙烯 30 万吨 3 套工艺装置和配套的公用工程及辅助生产设施。乙烯装置采用中国石油自主研发的乙烷蒸汽裂解工艺技术。（资料来源：国家石油和化工网）

#### ◆3 月份化学原料和制品制造业出厂价格同比下降 2.5%

4 月 12 日，国家统计局发布了 2019 年 3 月份 PPI(工业生产者出厂价格指数)数据，其中，化学原料和化学制品制造业出厂价格环比下降 0.4%，同比下降 2.5%。

从环比看，在主要行业中，涨幅扩大的有石油和天然气开采业，上涨 5.6%，比上月扩大 0.6 个百分点；石油、煤炭及其他燃料加工业，上涨 2.3%，扩大 1.4 个百分点。从同比看，PPI 上涨 0.4%，在主要行业中，由降转涨的有石油和天然气开采业，上涨 9.7%；石油、煤炭及其他燃料加工业，上涨 3.5%。（资料来源：中化新网）

#### ◆平煤神马 40 万吨聚碳酸酯项目开建

4 月 12 日消息，近日，中国平煤神马集团年产 40 万吨聚碳酸酯项目开工奠基仪式在平顶山叶县产业集聚区举行。标志着又一高端化工项目落户河南化工专业园区。年产 40 万吨聚碳酸酯项目采用美国 KBR 公司世界一流的工艺技术，产品质量高，运行安全稳定环保，填补了河南省空白。该项目将依托集团现有焦化、盐化产业链，及丰富原料资源，实现盐化产业链的换代升级，对于提升河南省乃至全国盐化产业高端化、精细化发展水平，努力打造国内一流、世界先进的化工园区及 PC 材料基地，具有重大促进作用。（资料来源：环球聚氨酯网）

#### ◆陶氏与 Petronas Chemicals 合作碳项目

4 月 12 日消息，陶氏与 Petronas Chemicals Glycols 公司和 Petronas Chemicals Group Berhad 签署协议，在 Petronas 的世界级环氧乙烷 (EO) 生产设施的碳项目上进行合作。陶氏和 Petronas Chemicals Glycols 共同致力于减少 Petronas Chemicals Glycols EO 工厂运营中的温室气体排放。Petronas Chemicals Glycols 公司在其位于马来西亚 Terengganu Kertih 的 EO 工厂使用了陶氏更高性能的特种 EO 催化剂，从而降低了运营成本。（资料来源：环球聚氨酯网）

## 4 重要公告及交易

表 2：本报告期（4.1-4.13）化工行业上市公司重要公告摘要

时间	公司	主要内容
2019-4-5	兴发集团	公司拟通过发行股份方式，向宜昌兴发、金帆达购买其合计持有的兴瑞硅材料 50.00% 股权。本次交易完成后，公司将持有兴瑞硅材料 100.00% 股权。经友好协商，最终确认兴瑞硅材料 50% 股权交易作价为 178,247.06 万元。本次交易部分募集配套资金将用于有机硅技术改造升级项目建设、10 万吨/年特种硅橡胶及硅油改扩建项目建设。兴瑞硅材料主要从事有机硅系列产品、氯碱产品的生产及热电联产业务。
2019-4-9	龙蟒佰利	公司 2019 年 4 月 8 日召开第六届董事会第十五次会议，审议通过了《关于投资建设年产 3 万吨高端钛合金新材料项目的议案》，同意公司控股子公司河南佰利联新材料有限公司投资建设年产 3 万吨高端钛合金新材料项目，以充分利用企业现有生产装置和钛行业生产经验，发展高端钛合金材料，打造更趋完善的钛产业链；同时审议通过了《关于投资建设 50 万吨攀西钛精矿升级转化氯化钛渣创新工程建设项目的议案》，同意公司控股子公司四川龙蟒矿冶有限责任公司投资建设 50 万吨攀西钛精矿升级转化氯化钛渣创新工程建设项目。
2019-4-10	华峰氨纶	公司拟向华峰新材全部股东以发行股份及支付现金相结合的方式收购标的公司 100.00% 股权。本次交易完成后，华峰新材将成为上市公司全资子公司。本次重组属于同一控制下的聚氨酯行业并购，华峰新材与华峰氨纶同属于聚氨酯产业链，产品应用于聚氨酯制品的不同细分领域。本次交易前，上市公司主要从事氨纶产品的研发、生产和销售，标的公司主要从事聚氨酯原液、聚酯多元醇和己二酸的研发、生产和销售。
2019-4-11	嘉化能源	公司于 2019 年 4 月 10 日在上海与国投聚力投资管理有限公司共同签署了《国投聚力投资管理有限公司与浙江嘉化能源化工股份有限公司战略合作协议》。基于对公司前景的看好，国投聚力愿意成为公司的战略股东，致力于和嘉化能源共同发展。
2019-4-12	雪峰科技	公司拟以 2,683 万元收购四川凯达化工有限公司持有的尼勒克县雪峰民用爆破器材有限责任公司 34% 股权。
2019-4-13	*ST 天化	公司全资子公司宁夏和宁化学有限公司为确保生产装置后期安全、稳定运行，根据年度维修计划开展装置年度检修工作，全部生产装置已于 2019 年 4 月 10 日正常停车检修，预计于 5 月 10 日完成检修并恢复正常运行。
2019-4-13	三力士	公司发布《2019 年股票期权激励计划（草案）》，本激励计划向激励对象授予的股票期权所涉及的标的股票总数为 1,300 万股，截至 2019 年 4 月 11 日，占本公司股本总额 68,454.8513 万股的 1.90%。本次授予的股票期权的行权价格为 6.83 元。本激励计划授予的激励对象总人数为 6 人。

资料来源：Wind、长城国瑞证券研究所

表 3：化工行业上市公司重要股东增减持（2019 年 1 月 12 日-2019 年 4 月 12 日）

名称	申万二级行业	变动次数	涉及股东数	总变动方向	净买入股份数 (万股)	增减仓参考市值(万元)
<b>增持</b>						
苏博特	化学制品	1	1	增持	8.00	103.09
永悦科技	化学制品	1	1	增持	0.10	1.04
三棵树	化学制品	2	1	增持	125.85	4,860.37
彤程新材	橡胶	2	2	增持	6.00	113.68
龙宇燃油	石油化工	1	1	增持	34.02	298.40
江苏索普	化学制品	9	5	增持	0.09	0.36
江山股份	化学制品	1	1	增持	14.00	253.14



星源材质	化学制品	2	2	增持	12.09	326.23
同益股份	塑料	3	1	增持	6.00	117.06
清水源	化学制品	1	1	增持	306.38	4,775.72
瑞丰高材	化学制品	2	2	增持	131.54	1,104.55
元力股份	化学制品	5	1	增持	0.11	1.42
安诺其	化学制品	1	1	增持	0.05	0.37
鼎龙股份	化学制品	1	1	增持	39.95	399.52
恩捷股份	化学制品	3	3	增持	3.88	171.49
丰元股份	化学原料	1	1	增持	0.01	0.18
万润股份	化学制品	1	1	增持	1.17	13.00
辉隆股份	化学制品	1	1	增持	0.20	1.01
司尔特	化学制品	1	1	增持	0.43	3.17
金正大	化学制品	16	16	增持	1,439.74	10,588.62
百川股份	化学制品	2	1	增持	66.33	409.56
*ST 尤夫	化学纤维	3	2	增持	908.04	11,658.82
利尔化学	化学制品	3	2	增持	4.97	76.59
东华能源	石油化工	5	1	增持	3,136.69	26,164.58
湘潭电化	化学原料	2	2	增持	138.76	970.74
华邦健康	化学制品	1	1	增持	3,584.18	17,673.15
鸿达兴业	化学原料	1	1	增持	0.60	2.00
重药控股	化学制品	2	1	增持	0.60	3.80
国风塑业	塑料	2	2	增持	494.29	1,493.78
恒逸石化	化学纤维	2	2	增持	5,798.75	74,519.83
红太阳	化学制品	2	1	增持	455.12	6,511.15
广州浪奇	化学制品	1	1	增持	627.54	2,810.08
*ST 宜化	化学原料	2	2	增持	4,378.65	14,477.62
<b>减持</b>						
至正股份	塑料	3	3	减持	-149.06	-2,906.46
康普顿	石油化工	1	1	减持	-200.00	-2,375.98
阿科力	化学制品	3	1	减持	-5.43	-113.84
晶华新材	化学制品	2	1	减持	-67.13	-1,006.83
亚士创能	化学制品	2	2	减持	-61.00	-938.31
苏盐井神	化学原料	4	2	减持	-197.85	-1,464.68
碳元科技	化学制品	3	3	减持	-194.91	-3,228.46
东方材料	化学制品	3	2	减持	-13.00	-177.96
先达股份	化学制品	2	2	减持	-110.80	-3,185.95
江化微	化学制品	2	2	减持	-39.92	-1,122.38
振华股份	化学原料	1	1	减持	-34.00	-289.58
美思德	化学制品	1	1	减持	-41.68	-605.78
滨化股份	化学制品	2	2	减持	-38.00	-228.75
华鼎股份	化学纤维	1	1	减持	-246.09	-1,766.36
新安股份	化学制品	4	3	减持	-48.00	-618.98
兴发集团	化学制品	3	2	减持	-0.20	-2.37



润禾材料	化学制品	1	1	减持	-11.00	-226.33
怡达股份	化学制品	2	2	减持	-80.96	-1,603.03
华信新材	塑料	5	1	减持	-192.00	-3,097.66
光威复材	化学纤维	39	4	减持	-999.32	-39,464.63
双一科技	化学制品	14	4	减持	-96.85	-1,986.94
中石科技	化学制品	8	2	减持	-157.53	-4,807.58
飞鹿股份	化学制品	5	2	减持	-262.05	-2,743.91
晶瑞股份	化学原料	5	4	减持	-274.51	-4,111.19
南京聚隆	塑料	5	3	减持	-119.13	-3,831.00
正丹股份	化学制品	6	2	减持	-60.73	-304.10
利安隆	化学制品	7	5	减持	-66.39	-1,872.49
天铁股份	橡胶	5	2	减持	-4.51	-108.80
容大感光	化学制品	2	1	减持	-12.60	-214.33
中旗股份	化学制品	8	5	减持	-150.08	-9,007.41
横河模具	塑料	4	2	减持	-9.12	-87.91
达威股份	化学制品	5	2	减持	-0.01	3.05
世名科技	化学制品	12	2	减持	-55.99	-957.18
蓝晓科技	化学制品	3	2	减持	-0.34	-12.57
濮阳惠成	化学制品	1	1	减持	-0.25	-3.34
杭州高新	塑料	1	1	减持	-0.01	-0.17
道氏技术	化学制品	6	1	减持	-191.58	-4,018.88
富邦股份	化学制品	1	1	减持	-292.92	-2,108.61
三联虹普	化学纤维	1	1	减持	-0.10	-1.62
德威新材	塑料	8	1	减持	-352.12	-1,507.48
国瓷材料	化学原料	1	1	减持	-50.38	-805.85
雅本化学	化学制品	1	1	减持	-6.72	-37.67
永利股份	塑料	4	1	减持	-1,595.00	-8,201.06
银禧科技	塑料	8	5	减持	-521.20	-3,010.27
日科化学	化学制品	1	1	减持	-0.40	-2.24
华峰超纤	塑料	1	1	减持	-0.54	-7.69
先锋新材	化学制品	3	1	减持	-474.00	-1,885.13
建新股份	化学制品	2	2	减持	-8.00	-100.76
当升科技	化学制品	4	2	减持	-50.53	-1,511.05
新宙邦	化学制品	21	9	减持	-761.79	-20,150.10
名臣健康	化学制品	2	1	减持	-15.00	-342.94
集泰股份	化学制品	3	2	减持	-21.49	-303.64
道恩股份	塑料	1	1	减持	-0.02	-0.41
红墙股份	化学制品	4	2	减持	-231.56	-3,645.48
凯龙股份	化学制品	21	15	减持	-529.12	-4,279.24
高科石化	石油化工	10	3	减持	-52.88	-1,143.38
国恩股份	塑料	1	1	减持	-0.20	-6.71
世龙实业	化学制品	1	1	减持	-240.00	-2,052.36
利民股份	化学制品	1	1	减持	-1.78	-28.53





天赐材料	化学制品	8	4	减持	-65.10	-2,189.24
康达新材	化学制品	4	2	减持	-427.82	-5,495.99
德联集团	化学制品	1	1	减持	-117.50	-482.22
卫星石化	化学原料	2	2	减持	-4.73	-80.25
赞宇科技	化学制品	2	1	减持	-0.50	-3.73
西陇科学	化学制品	11	3	减持	-606.28	-4,553.16
凯美特气	化学制品	1	1	减持	-0.10	-0.76
ST康得新	塑料	1	1	减持	-3,077.24	-35,987.74
闰土股份	化学制品	2	2	减持	-15.20	-251.69
双箭股份	橡胶	1	1	减持	-3.04	-30.27
神剑股份	化学制品	12	1	减持	-1,795.36	-6,943.16
华昌化工	化学制品	3	1	减持	-2,119.47	-13,281.85
江南化工	化学制品	1	1	减持	-0.50	-3.46
诺普信	化学制品	1	1	减持	-1,021.12	-12,009.34
海利得	化学纤维	1	1	减持	-75.94	-324.04
中核钛白	化学制品	1	1	减持	-0.93	-3.79
黑猫股份	橡胶	2	1	减持	-0.24	-1.60
新乡化纤	化学纤维	1	1	减持	-0.11	-0.32
华西股份	化学纤维	1	1	减持	-3,200.00	-19,177.49
远兴能源	化学原料	1	1	减持	-4.00	-10.54
茂化实华	石油化工	3	2	减持	-0.40	-2.27
英力特	化学原料	1	1	减持	-0.25	-2.45

资料来源: Wind、长城国瑞证券研究所

表 4: 化工行业上市公司回购情况 (2019 年 1 月 12 日-2019 年 4 月 12 日)

公司	申万二级行业	回购目的	区间已回购金额 (万元)	区间已回购股数
拉芳家化	化学制品	其他	2,281,780	3,368.09
国际实业	石油化工	市值管理	453,301	185.74
神剑股份	化学制品	其他	12,365,171	4,632.81
浙江龙盛	化学制品	其他	70,000,070	68,093.33
上海新阳	化学制品	其他	1,670,800	3,998.62
红墙股份	化学制品	股权激励注销	6,383,900	10,818.39
东材科技	塑料	其他	6,427,000	2,402.42
嘉化能源	化学制品	其他	29,540,436	27,995.17
回天新材	化学制品	其他	4,731,124	3,105.07
远兴能源	化学原料	其他	199,763,300	54,689.23
达威股份	化学制品	股权激励注销	4,734,505	5,241.78
澳洋健康	化学纤维	其他	8,088,102	3,179.21
海利得	化学纤维	其他	26,210,243	10,696.80
新宙邦	化学制品	股权激励注销	629,000	903.03
百川股份	化学制品	其他	12,811,000	6,500.69
雅化集团	化学制品	市值管理	12,042,100	10,000.03
洪汇新材	化学制品	其他	582,840	1,199.71
中核钛白	化学制品	其他	1,450,000	656.96

龙蟒佰利	化学制品	其他	56,936,308	75,010.88
和邦生物	化学原料	其他	181,130,826	31,243.87
东方材料	化学制品	其他	1,183,540	1,317.39
风神股份	橡胶	其他	6,170,831	2,723.60
永悦科技	化学制品	其他	2,950,000	3,011.57
同德化工	化学制品	其他	17,707,308	10,005.69
世名科技	化学制品	股权激励注销	10,000	10.01
鼎龙股份	化学制品	其他	32,491,640	24,273.70
鼎龙股份	化学制品	股权激励注销	878,158	365.31
利民股份	化学制品	股权激励注销	27,650	17.99
诚志股份	化学制品	其他	33,854,984	45,500.78
诺普信	化学制品	其他	9,267,771	6,281.14
新洋丰	化学制品	实施股权激励	13,748,059	12,475.05
双箭股份	橡胶	市值管理	16,927,736	11,260.48
安诺其	化学制品	其他	5,788,460	2,695.11
集泰股份	化学制品	其他	2,035,300	2,288.51
玲珑轮胎	橡胶	其他	2,878,453	4,171.00
赛轮轮胎	橡胶	实施股权激励	134,780,045	34,842.25
硅宝科技	化学制品	其他	3,559,600	2,151.07
多氟多	化学制品	股权激励注销	18,730,000	22,906.79
飞鹿股份	化学制品	其他	308,800	292.90
辉隆股份	化学制品	其他	16,485,904	8,153.46
龙宇燃油	石油化工	其他	14,088,908	10,000.56
华谊集团	橡胶	盈利补偿	12,134,150	0.00
长海股份	化学制品	其他	6,490,300	5,757.47
三爱富	化学制品	其他	5,020	0.00
裕兴股份	塑料	其他	3,602,500	2,316.48
鸿达兴业	化学原料	实施股权激励	12,362,300	4,006.90
金发科技	塑料	其他	54,478,917	27,087.74
华邦健康	化学制品	市值管理	54,010,494	27,038.61
恒力股份	化学纤维	其他	73,562,991	100,065.47
亚邦股份	化学制品	其他	5,830,000	5,366.55
联化科技	化学制品	股权激励注销	914,000	729.37

资料来源：Wind、长城国瑞证券研究所

## 5 化工行业上市公司 2018 年年报及 2019 年一季度业绩预告情况

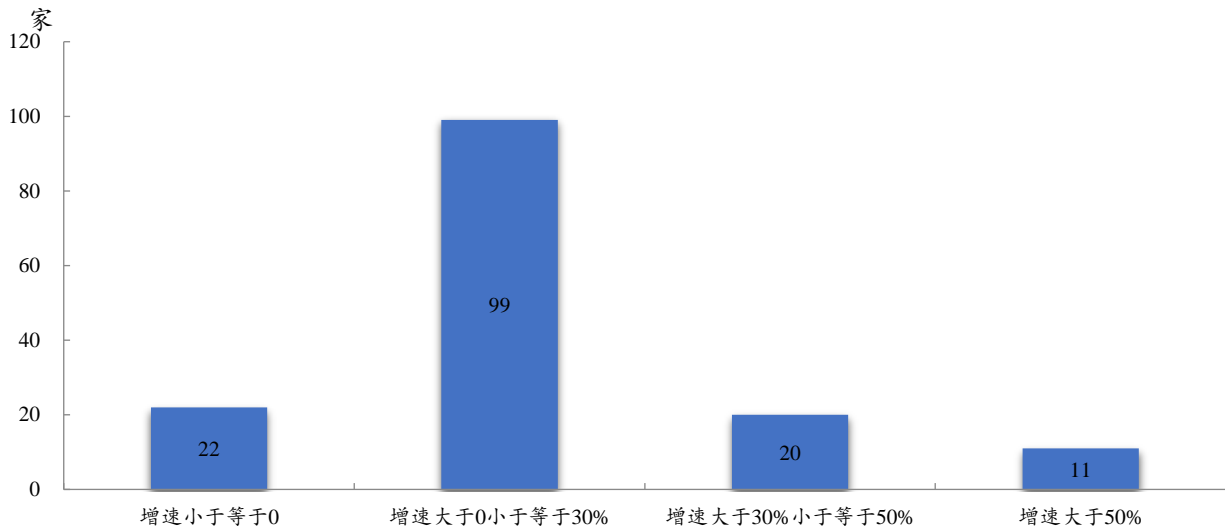
截至 2019 年 4 月 12 日，我们跟踪的化工 327 家公司中合计 152 家披露 2018 年年度报告，从营业收入增速来看，22 家公司增速小于等于 0，99 家公司增速大于 0 小于等于 30%，20 家公司增速大于 30% 小于等于 50%，11 家公司增速大于 50%。。

从归母净利润增速来看，45 家公司增速小于等于 0，42 家公司增速大于 0 小于等于 30%，



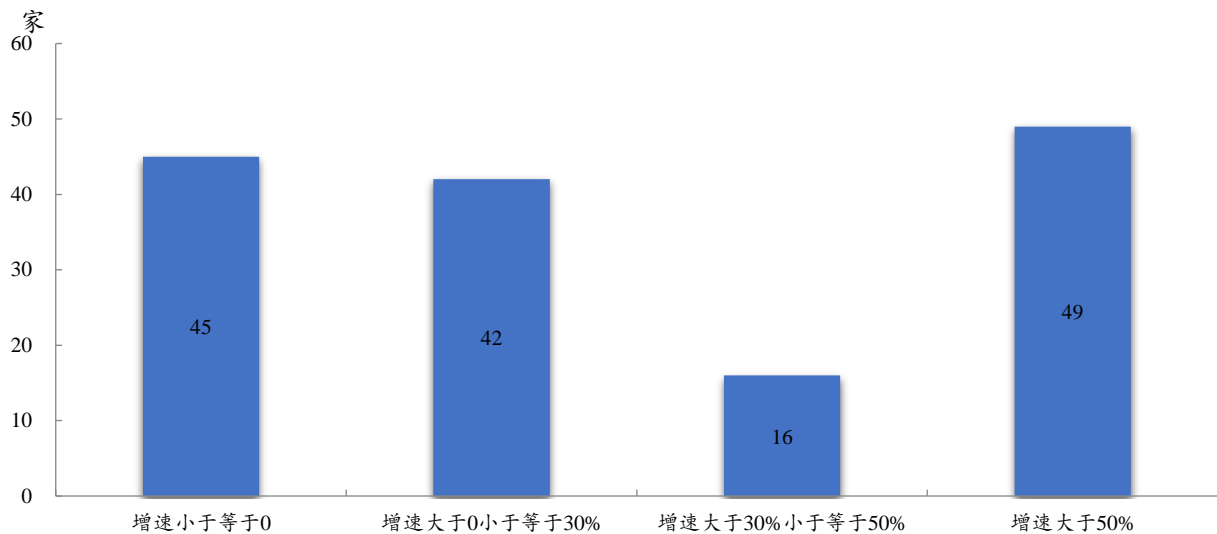
16 家公司增速大于 30% 小于等于 50%，49 家公司增速大于 50%。

图 17：化工行业上市公司 2018 年年度报告类型



资料来源：Wind、长城国瑞证券研究所

图 18：化工行业上市公司 2018 年年度报告净利润增速下限分布情况



资料来源：Wind、长城国瑞证券研究所

表 5：化工行业上市公司 2018 年年度报告公示情况

证券简称	申万二级分类	公告日期	营业收入 (百万元)	营业收入增速 (%)	净利润 (百万元)	净利润增速 (%)
化学纤维						
新凤鸣	化学纤维	2019-2-2	32,658.77	42.22	1,423.05	-4.91
桐昆股份	化学纤维	2019-3-14	41,600.75	26.78	2,120.25	20.42
吉林化纤	化学纤维	2019-3-15	2,562.40	16.59	132.41	54.70
新乡化纤	化学纤维	2019-3-22	4,494.18	9.42	113.01	273.28

美达股份	化学纤维	2019-3-26	3,813.29	7.15	37.29	6.54
光威复材	化学纤维	2019-3-26	1,363.56	43.63	376.58	58.76
皖维高新	化学纤维	2019-3-26	5,857.24	24.47	130.10	52.61
恒天海龙	化学纤维	2019-3-29	706.82	27.51	1.33	-31.11
华西股份	化学纤维	2019-3-30	2,932.19	3.16	320.98	64.27
海利得	化学纤维	2019-4-8	3,569.48	12.03	351.23	11.94
*ST 尤夫	化学纤维	2019-4-10	3,860.46	-24.07	-1,046.94	-423.25
恒力股份	化学纤维	2019-4-10	60,067.26	26.51	3,322.61	4.01
澳洋健康	化学纤维	2019-4-12	4,710.67	-12.30	10.36	-93.25
南京化纤	化学纤维	2019-4-12	990.54	-38.36	6.21	102.05
化学原料						
金牛化工	化学原料	2019-2-13	956.1987	22.6985	58.3564	69.4656
国瓷材料	化学原料	2019-2-28	1,797.78	47.6469	543.0337	121.8112
湘潭电化	化学原料	2019-3-6	1,079.02	45.6553	70.7368	49.9567
红星发展	化学原料	2019-3-8	1,593.04	19.3213	115.94	21.4315
卫星石化	化学原料	2019-3-12	10,029.30	22.489	940.6278	-0.1941
兰太实业	化学原料	2019-3-15	3,780.82	15.0555	267.5621	27.1207
ST 南化	化学原料	2019-3-21	275.44	28.6171	54.12	266.6323
金瑞矿业	化学原料	2019-3-23	157.1609	72.5472	22.7381	86.135
英力特	化学原料	2019-3-26	1,987.15	1.1177	26.8464	-71.2297
振华股份	化学原料	2019-3-26	1,404.86	18.5059	146.165	45.9775
*ST 双环	化学原料	2019-3-27	3,769.95	-11.9502	135.7448	118.1901
中泰化学	化学原料	2019-3-27	70,222.63	71.0285	2,428.01	1.0697
云南能投	化学原料	2019-3-28	1,430.22	-1.1561	114.8422	-29.1658
金浦钛业	化学原料	2019-3-29	1,854.62	6.53	102.04	-38.46
晶瑞股份	化学原料	2019-4-2	810.8606	51.6934	50.2181	38.8141
*ST 宜化	化学原料	2019-4-4	12,812.27	7.17	268.78	105.28
金路集团	化学原料	2019-4-4	2,069.39	19.75	100.10	48.25
新疆天业	化学原料	2019-4-10	4,827.76	-3.0018	493.5943	-8.4272
化学制品						
宏达新材	化学制品	2019-2-1	1,080.13	14.30	11.13	-45.50
永冠新材	化学制品	2019-2-12	1,701.05	20.63	131.38	61.12
利尔化学	化学制品	2019-2-23	4,027.07	30.60	577.81	43.75
飞凯材料	化学制品	2019-2-26	1,445.72	76.23	284.44	239.37
蓝晓科技	化学制品	2019-2-26	631.99	42.26	143.23	53.71
青松股份	化学制品	2019-2-27	1,421.57	75.24	400.35	322.55
中核钛白	化学制品	2019-2-28	3,088.88	-5.14	403.04	3.73
*ST 南风	化学制品	2019-3-5	1,827.27	-2.42	267.07	163.50
嘉澳环保	化学制品	2019-3-5	1,039.49	17.78	53.75	5.42
云图控股	化学制品	2019-3-6	7,868.30	1.64	175.72	68.33
长青股份	化学制品	2019-3-8	3,000.80	33.65	319.43	40.16
国泰集团	化学制品	2019-3-8	868.31	53.60	70.34	2.51
*ST 河化	化学制品	2019-3-12	231.11	4.63	-273.79	-1,029.30

山东赫达	化学制品	2019-3-12	913.11	40.18	73.41	58.47
双一科技	化学制品	2019-3-12	536.18	-9.84	87.89	-20.50
上海家化	化学制品	2019-3-13	7,137.95	10.01	540.38	38.63
三美股份	化学制品	2019-3-13	4,454.33	14.23	1,107.71	16.09
诚志股份	化学制品	2019-3-15	5,868.37	3.05	849.32	5.05
建新股份	化学制品	2019-3-15	1,418.29	164.67	656.01	653.38
星源材质	化学制品	2019-3-15	583.49	11.92	222.15	108.02
滨化股份	化学制品	2019-3-15	6,751.40	4.43	701.80	-15.01
金禾实业	化学制品	2019-3-19	4,132.80	-7.75	911.58	-10.83
新宙邦	化学制品	2019-3-19	2,164.81	19.23	320.05	14.28
*ST柳化	化学制品	2019-3-19	2,008.51	9.75	390.30	534.11
华鲁恒升	化学制品	2019-3-19	14,356.82	37.94	3,019.65	147.10
*ST天化	化学制品	2019-3-20	4,405.40	17.96	351.60	123.63
中材科技	化学制品	2019-3-20	11,446.87	11.48	934.14	21.75
扬帆新材	化学制品	2019-3-20	525.98	20.51	137.48	110.83
嘉化能源	化学制品	2019-3-20	5,603.76	0.50	1,100.18	13.59
鲁北化工	化学制品	2019-3-20	657.95	8.26	94.07	19.92
江化微	化学制品	2019-3-20	383.68	8.30	39.92	-25.62
安道麦A	化学制品	2019-3-21	25,615.12	7.54	2,402.46	55.41
渝三峡A	化学制品	2019-3-21	631.24	-82.51	45.22	-44.26
回天新材	化学制品	2019-3-21	1,739.67	14.81	118.76	7.61
中国巨石	化学制品	2019-3-21	10,032.42	15.96	2,373.98	10.43
安迪苏	化学制品	2019-3-21	11,417.98	9.81	926.13	-30.01
凯美特气	化学制品	2019-3-22	504.56	17.81	93.85	80.88
中旗股份	化学制品	2019-3-22	1,649.85	27.40	209.16	78.27
云天化	化学制品	2019-3-22	52,978.96	-5.35	122.77	-39.18
鼎龙股份	化学制品	2019-3-23	1,337.60	-21.33	293.13	-12.85
南岭民爆	化学制品	2019-3-26	2,173.86	-17.16	22.72	-16.00
安纳达	化学制品	2019-3-26	1,035.72	-9.36	46.10	-71.85
江南化工	化学制品	2019-3-26	2,885.25	27.15	219.43	10.49
齐翔腾达	化学制品	2019-3-26	27,924.06	25.64	842.91	-0.79
利安隆	化学制品	2019-3-26	1,487.75	30.23	193.07	47.95
兴发集团	化学制品	2019-3-26	17,855.45	13.29	402.26	26.46
湖南海利	化学制品	2019-3-26	1,627.79	33.67	51.50	23.53
石大胜华	化学制品	2019-3-27	5,331.35	11.74	205.39	10.17
万润股份	化学制品	2019-3-28	2,631.66	7.14	444.48	15.37
淮北矿业	化学制品	2019-3-28	54,687.23	9.58	3,549.31	23.08
宏昌电子	化学制品	2019-3-28	1,803.94	45.82	50.01	-36.26
苏博特	化学制品	2019-3-28	2,315.96	37.88	268.40	100.61
久联发展	化学制品	2019-3-29	6,035.04	12.71	177.45	17.14
红宝丽	化学制品	2019-3-29	2,467.15	13.63	29.08	-28.91
川恒股份	化学制品	2019-3-29	1,290.28	9.00	77.22	-42.12
新农股份	化学制品	2019-3-29	966.95	19.62	128.10	68.52

清水源	化学制品	2019-3-29	1,712.12	103.55	247.01	118.10
世名科技	化学制品	2019-3-29	333.07	17.84	67.23	25.83
沧州大化	化学制品	2019-3-29	4,431.73	0.33	990.95	-22.77
时代新材	化学制品	2019-3-29	11,996.05	5.23	-426.96	-716.79
皇马科技	化学制品	2019-3-29	1,718.84	2.15	197.03	33.34
珀莱雅	化学制品	2019-3-29	2,361.25	32.43	287.19	43.03
雅克科技	化学制品	2019-3-30	1,547.40	36.58	132.90	284.90
硅宝科技	化学制品	2019-3-30	870.57	19.55	65.13	25.24
澄星股份	化学制品	2019-3-30	3,146.47	5.16	19.33	-78.96
永悦科技	化学制品	2019-3-30	608.22	8.78	37.42	-14.81
同德化工	化学制品	2019-4-2	896.59	26.33	143.68	49.46
安诺其	化学制品	2019-4-2	1,159.94	-12.98	138.28	62.84
浙江龙盛	化学制品	2019-4-2	19,075.78	26.32	4,111.36	66.20
扬农化工	化学制品	2019-4-2	5,290.73	19.21	895.38	55.73
德联集团	化学制品	2019-4-3	3,729.24	18.57	144.83	-5.80
濮阳惠成	化学制品	2019-4-3	635.84	17.55	105.62	42.42
阿科力	化学制品	2019-4-3	422.45	45.24	33.42	-33.17
强力新材	化学制品	2019-4-8	739.08	15.49	146.56	15.77
红太阳	化学制品	2019-4-9	5,908.27	16.49	636.68	-10.81
鲁西化工	化学制品	2019-4-9	21,284.85	35.04	3,066.99	57.29
北化股份	化学制品	2019-4-9	2,363.37	8.25	123.68	14.01
长海股份	化学制品	2019-4-9	2,197.94	8.42	263.08	30.28
百合花	化学制品	2019-4-9	1,813.06	20.00	189.55	42.53
辉隆股份	化学制品	2019-4-10	16,827.14	17.43	138.54	1.41
晨化股份	化学制品	2019-4-10	786.80	11.86	86.20	9.27
先达股份	化学制品	2019-4-10	1,635.89	46.21	251.05	128.00
华邦健康	化学制品	2019-4-11	10,573.63	15.15	511.34	1.10
新洋丰	化学制品	2019-4-12	10,030.62	11.05	818.84	20.39
利民股份	化学制品	2019-4-12	1,519.18	6.73	206.11	50.09
金奥博	化学制品	2019-4-12	418.46	-3.12	65.11	4.16
达威股份	化学制品	2019-4-12	356.14	7.05	41.41	-19.99
怡达股份	化学制品	2019-4-12	1,127.23	-7.05	35.73	-44.67
三孚股份	化学制品	2019-4-12	1,103.85	2.76	113.05	-20.80
六国化工	化学制品	2019-4-13	4,165.30	-12.60	-603.98	-898.88
阳煤化工	化学制品	2019-4-13	21,774.62	1.76	128.75	-38.54
石油化工						
上海石化	石油化工	2019-3-20	107,764.91	17.12	5,277.19	-14.07
沈阳化工	石油化工	2019-3-21	10,790.78	-9.38	117.91	-47.56
广汇能源	石油化工	2019-3-22	12,904.56	58.58	1,743.81	166.83
中国石化	石油化工	2019-3-25	2,891,179.00	22.50	63,089.00	23.42
岳阳兴长	石油化工	2019-3-26	2,011.06	26.64	52.07	628.64
泰山石油	石油化工	2019-3-30	3,077.52	13.19	1.88	-29.94
广聚能源	石油化工	2019-4-4	1,654.20	33.06	107.73	-28.27

塑料						
纳尔股份	塑料	2019-2-1	788.52	22.66	61.99	70.60
美联新材	塑料	2019-2-28	583.72	25.76	63.30	15.99
至正股份	塑料	2019-3-6	569.78	33.30	38.01	0.13
佛塑科技	塑料	2019-3-23	2,822.84	12.38	116.13	9.89
沧州明珠	塑料	2019-3-23	3,325.10	-5.66	297.88	-45.37
安利股份	塑料	2019-3-26	1,679.43	12.49	23.04	238.28
艾艾精工	塑料	2019-3-30	188.11	21.35	35.80	24.92
茶花股份	塑料	2019-3-30	762.56	5.89	68.38	-26.96
同益股份	塑料	2019-4-1	1,295.61	28.26	30.43	65.04
双象股份	塑料	2019-4-9	1,395.65	9.60	22.24	69.90
国风塑业	塑料	2019-4-10	1,234.23	5.21	102.10	69.53
横河模具	塑料	2019-4-11	554.20	12.64	10.12	-67.86
华信新材	塑料	2019-4-11	306.60	8.02	46.68	8.34
普利特	塑料	2019-4-12	3,665.52	7.89	72.32	-58.49
橡胶						
龙星化工	橡胶	2019-2-15	3,085.74	14.1915	132.7209	165.6597
双箭股份	橡胶	2019-2-28	1,358.14	19.3577	156.3706	38.9769
阳谷华泰	橡胶	2019-3-19	2,081.93	27.117	367.2485	80.4295
彤程新材	橡胶	2019-3-28	2,174.88	14.4104	412.2658	30.9317
海达股份	橡胶	2019-3-29	2,130.07	64.9103	166.9847	19.0366
通用股份	橡胶	2019-3-29	3,846.88	2.1615	148.17	0.4556
震安科技	橡胶		459.34	70.43	114.43	74.99
风神股份	橡胶	2019-4-13	6,218.64	-14.8553	18.2709	103.8466

资料来源: Wind、长城国瑞证券研究所

化工行业共有 151 家公司公布一季报预告, 其中: 续亏 7 家, 首亏 9 家, 预减 19 家, 略减 19 家, 不确定 2 家, 扭亏 12 家, 略增 32 家, 预增 45 家, 续盈 6 家。

表 6: 化工行业上市公司 2019 年一季度预告披露情况

证券简称	业绩预告类型	申万二级	披露日期	净利润增速下限 (%)	净利润增速上限 (%)	净利润下限 (百万元)	净利润上限 (百万元)
华锦股份	略增	石油化工	2019-4-13	3.01	15.89	320.00	360.00
国际实业	扭亏	石油化工	2019-4-10	196.00	237.00	14.00	20.00
吉林化纤	预增	化学纤维	2019-4-3	44.49	92.65	15.00	20.00
*ST 宜化	扭亏	化学原料	2019-4-13	105.16	107.74	20.00	30.00
金路集团	略增	化学原料	2019-4-4	11.08	28.85	25.00	29.00
黔轮胎 A	预增	橡胶	2019-4-13	620.84	1,101.41	30.00	50.00
英力特	预减	化学原料	2019-4-11	-70.41	-62.34	11.00	14.00
茂化实华	预增	石油化工	2019-4-13	56.28	121.40	24.00	34.00
恒天海龙	扭亏	化学纤维	2019-4-13	286.06	286.06	0.90	0.90
*ST 双环	扭亏	化学原料	2019-4-13	106.40	109.60	6.00	9.00
*ST 南风	扭亏	化学制品	2019-4-12	108.93	111.16	4.00	5.00



国风塑业	预增	塑料	2019-4-13	50.00	100.00	4.40	5.85
新洋丰	略增	化学制品	2019-3-9	15.00	25.00	322.20	350.22
*ST天化	预减	化学制品	2019-4-13	-71.38	-59.93	25.00	35.00
华西股份	预增	化学纤维	2019-4-2	2,568.59	3,039.52	340.00	400.00
*ST河化	续亏	化学制品	2019-4-13	51.84	67.05	-19.00	-13.00
佛塑科技	略减	塑料	2019-4-13	-29.31	-16.45	11.00	13.00
大庆华科	扭亏	化学制品	2019-4-13	187.51	207.71	6.50	8.00
霞客环保	续亏	化学纤维	2019-3-27	-145.83	-53.65	-8.00	-5.00
久联发展	首亏	化学制品	2019-3-29	-290.60	-200.32	-19.00	-10.00
云南能投	略增	化学原料	2019-3-22	10.78	27.13	122.00	140.00
华峰氨纶	略减	化学纤维	2019-3-29	-18.46	-0.34	90.00	110.00
黑猫股份	首亏	橡胶	2019-3-30	-159.33	-137.08	-80.00	-50.00
中泰化学	预减	化学原料	2019-3-27	-62.31	-29.34	160.00	300.00
南岭民爆	续亏	化学制品	2019-3-26	-30.00	0.00	-28.70	-22.08
沧州明珠	预减	塑料	2019-3-23	-65.00	-45.00	19.42	30.52
湘潭电化	预增	化学原料	2019-3-6	45.36	93.81	15.00	20.00
安纳达	预减	化学制品	2019-3-26	-100.00	-65.26	0.00	10.00
中核钛白	预增	化学制品	2019-4-10	35.00	55.00	102.03	117.14
红宝丽	预增	化学制品	2019-3-29	539.00	589.00	19.00	20.50
芭田股份	不确定	化学制品	2019-3-30	45.11	118.30	-15.00	5.00
澳洋健康	首亏	化学纤维	2019-3-30	-506.99	-280.88	-90.00	-40.00
海利得	略增	化学纤维	2019-4-8	0.00	10.00	82.12	90.33
东华能源	略增	石油化工	2019-3-30	0.00	50.00	341.82	512.73
江南化工	预增	化学制品	2019-4-13	540.00	570.00	67.72	70.90
北化股份	扭亏	化学制品	2019-3-30	100.00	782.59	0.00	20.00
联化科技	预增	化学制品	2019-3-25	100.00	150.00	123.11	153.89
兆新股份	首亏	化学制品	2019-3-29	-193.89	-164.26	-29.35	-20.09
利尔化学	略减	化学制品	2019-2-23	-50.00	-20.00	57.80	92.49
*ST东南	续亏	塑料	2019-3-30	22.57	53.54	-5.00	-3.00
华昌化工	预增	化学制品	2019-3-28	1,652.00	1,970.00	55.00	65.00
乐通股份	续亏	化学制品	2019-3-30	5.58	88.20	-4.00	-0.50
永太科技	预增	化学制品	2019-3-30	30.00	60.00	111.48	137.20
同德化工	预减	化学制品	2019-3-27	-80.00	-30.00	4.11	14.37
双箭股份	预增	橡胶	2019-4-13	180.00	200.00	49.69	53.24
*ST尤夫	预减	化学纤维	2019-3-30	-100.00	-50.00	0.00	8.22
龙星化工	预减	橡胶	2019-4-9	-100.00	-74.92	0.00	8.00
ST康得新	首亏	塑料	2019-4-1	-160.00	-135.00	-429.17	-250.35
宝莫股份	扭亏	化学制品	2019-3-30	126.13	144.34	3.30	5.60
荣盛石化	续盈	化学纤维	2019-3-30	-10.00	10.00	572.57	699.80
辉丰股份	预减	化学制品	2019-3-30	-100.00	-85.00	0.00	18.76
蓝丰生化	预减	化学制品	2019-3-30	-70.00	-44.00	8.00	15.00
兄弟科技	首亏	化学制品	2019-2-28	-155.00	-125.00	-39.82	-18.10
金禾实业	略减	化学制品	2019-3-19	-45.13	-31.41	160.00	200.00





万润股份	预增	化学制品	2019-3-28	40.00	70.00	89.77	109.01
卫星石化	预增	化学原料	2019-3-12	103.29	191.67	230.00	330.00
康达新材	预增	化学制品	2019-4-12	150.00	170.00	24.80	26.79
宏大爆破	预增	化学制品	2019-3-29	189.87	234.46	26.00	30.00
天赐材料	预减	化学制品	2019-3-30	-94.90	-92.47	21.00	31.00
利民股份	略增	化学制品	2019-3-29	30.00	45.00	76.31	85.11
世龙实业	预减	化学制品	2019-3-29	-95.00	-75.00	0.60	3.00
国光股份	略减	化学制品	2019-4-13	-10.00	0.00	44.35	49.27
永东股份	预减	橡胶	2019-3-30	-83.85	-73.91	13.00	21.00
国恩股份	预增	塑料	2019-3-30	40.00	60.00	77.50	88.57
红墙股份	略增	化学制品	2019-3-25	0.00	30.00	13.98	18.18
山东赫达	预增	化学制品	2019-3-12	100.00	150.00	21.29	26.61
恩捷股份	预增	化学制品	2019-3-19	729.00	779.00	200.55	212.66
纳尔股份	预增	塑料	2019-4-8	60.00	100.00	8.70	10.87
高争民爆	首亏	化学制品	2019-3-30	-313.57	-238.19	-8.50	-5.50
道恩股份	预增	塑料	2019-3-27	30.00	60.00	32.47	39.96
川恒股份	续盈	化学制品	2019-3-29	-10.00	30.00	3.61	5.22
集泰股份	扭亏	化学制品	2019-3-26	153.86	250.81	1.00	2.80
硅宝科技	扭亏	化学制品	2019-3-30	1,070.01	1,393.35	12.00	16.00
新宙邦	略增	化学制品	2019-3-19	0.00	20.00	51.90	62.29
回天新材	略减	化学制品	2019-3-21	-30.00	0.00	43.74	62.48
鼎龙股份	续盈	化学制品	2019-3-23	-10.00	10.00	43.85	53.59
安诺其	略增	化学制品	2019-4-9	10.00	20.00	45.70	49.85
当升科技	略增	化学制品	2019-4-10	27.95	40.75	50.00	55.00
奥克股份	预增	化学制品	2019-4-10	67.23	96.74	51.00	60.00
建新股份	略减	化学制品	2019-3-15	-15.00	-5.00	96.80	108.18
新开源	略增	化学制品	2019-4-9	0.77	12.40	26.00	29.00
阳谷华泰	预减	橡胶	2019-3-19	-55.00	-25.00	45.68	76.13
青松股份	略增	化学制品	2019-2-27	28.29	44.74	78.00	88.00
宝利国际	略增	石油化工	2019-4-10	40.00	50.00	3.13	3.35
先锋新材	续亏	化学制品	2019-4-10	58.99	100.00	-4.99	0.00
天晟新材	续亏	化学制品	2019-4-10	-11.02	3.93	-5.20	-4.50
元力股份	预减	化学制品	2019-4-9	-80.71	-71.06	10.00	15.00
华峰超纤	略减	塑料	2019-4-10	-45.00	-15.00	55.36	85.55
科斯伍德	预增	化学制品	2019-4-5	40.00	60.00	16.25	18.57
长海股份	预增	化学制品	2019-4-9	20.67	50.53	48.50	60.50
高盟新材	预增	化学制品	2019-4-10	84.00	111.00	40.00	46.00
日科化学	略减	化学制品	2019-4-10	-28.16	-20.87	25.13	27.68
安利股份	扭亏	塑料	2019-3-26	121.90	176.67	2.00	7.00
银禧科技	预增	塑料	2019-4-1	279.00	309.00	190.00	205.00
金力泰	略减	化学制品	2019-4-11	-50.00	-20.00	3.82	6.11
永利股份	略增	塑料	2019-4-9	0.00	30.00	51.32	66.72
上海新阳	预减	化学制品	2019-4-10	-68.63	-43.54	5.00	9.00



瑞丰高材	略增	化学制品	2019-4-9	10.00	30.00	19.40	22.93
雅本化学	预增	化学制品	2019-4-10	25.00	55.00	46.08	57.14
国瓷材料	预增	化学原料	2019-2-28	51.00	67.00	113.90	126.10
裕兴股份	略增	塑料	2019-4-9	15.00	35.00	17.63	20.70
海达股份	略增	橡胶	2019-3-29	5.00	25.00	49.07	58.42
同大股份	预增	塑料	2019-4-9	1,670.00	1,700.00	5.07	5.16
德威新材	首亏	塑料	2019-4-10	-350.30	-320.64	-42.19	-37.19
三联虹普	略增	化学纤维	2019-4-10	10.00	25.00	48.32	54.91
富邦股份	略增	化学制品	2019-4-10	0.00	10.00	18.45	20.29
飞凯材料	略增	化学制品	2019-2-26	0.00	30.00	73.42	95.45
科隆股份	预增	化学制品	2019-4-10	206.10	233.52	6.70	7.30
道氏技术	首亏	化学制品	2019-4-10	-230.61	-222.93	-85.00	-80.00
清水源	略减	化学制品	2019-3-29	-40.00	-15.00	29.99	42.48
乐凯新材	续盈	化学制品	2019-4-10	-10.00	10.00	27.49	33.60
杭州高新	扭亏	塑料	2019-4-10	280.64	352.89	2.50	3.50
濮阳惠成	略增	化学制品	2019-4-11	30.00	50.00	27.87	32.16
蓝晓科技	预增	化学制品	2019-2-26	150.00	180.00	50.30	56.34
川金诺	预增	化学制品	2019-4-10	40.00	60.00	11.63	13.29
世名科技	续盈	化学制品	2019-3-29	-10.00	10.00	14.35	17.54
达志科技	略减	化学制品	2019-4-10	-29.31	-9.11	7.00	9.00
达威股份	略增	化学制品	2019-4-10	0.00	10.00	8.07	8.88
广信材料	预增	化学制品	2019-4-10	34.03	61.38	24.50	29.50
同益股份	略增	塑料	2019-4-9	2.40	21.60	8.00	9.50
横河模具	续盈	塑料	2019-4-10	-14.66	14.47	2.93	3.93
星源材质	略减	化学制品	2019-3-30	-20.70	-16.23	70.92	74.92
中旗股份	预增	化学制品	2019-3-22	62.91	92.52	55.00	65.00
容大感光	略增	化学制品	2019-4-10	5.00	15.00	9.11	9.98
美联新材	预增	塑料	2019-2-28	200.00	230.00	35.28	38.81
天铁股份	预增	橡胶	2019-4-5	30.55	53.59	0.85	1.00
利安隆	略增	化学制品	2019-3-26	26.80	35.26	45.00	48.00
扬帆新材	略增	化学制品	2019-3-20	12.36	34.83	30.00	36.00
正丹股份	略减	化学制品	2019-4-10	-50.00	-20.00	8.91	14.25
南京聚隆	略增	塑料	2019-4-10	0.00	10.00	5.84	6.43
晶瑞股份	略减	化学原料	2019-4-10	-40.77	-30.00	5.50	6.50
飞鹿股份	不确定	化学制品	2019-4-10	-40.51	146.84	-3.00	1.00
中石科技	略减	化学制品	2019-4-10	-15.00	0.00	11.21	13.19
双一科技	预增	化学制品	2019-3-12	96.05	125.75	33.00	38.00
光威复材	预增	化学纤维	2019-3-26	56.00	85.00	135.18	160.31
国立科技	预减	塑料	2019-4-10	-61.52	-51.90	8.00	10.00
华信新材	略增	塑料	2019-4-9	5.00	20.00	12.97	14.83
怡达股份	预减	化学制品	2019-4-10	-93.08	-70.00	0.60	2.60
润禾材料	略增	化学制品	2019-4-9	22.64	41.80	12.80	14.80
御家汇	预减	化学制品	2019-4-10	-100.00	-70.00	0.00	8.80



天地数码	略减	化学制品	2019-4-10	-31.88	-10.92	6.50	8.50
七彩化学	略减	化学制品	2019-4-9	-27.79	-23.33	14.78	15.69
震安科技	略增	橡胶	2019-3-28	9.33	13.18	16.31	16.88
云天化	预增	化学制品	2019-4-10	118.24	118.24	112.00	112.00
湖南海利	预增	化学制品	2019-4-13	310.00	360.00		
赛轮轮胎	预增	橡胶	2019-4-2	50.00	50.00	180.53	180.53
石大胜华	预增	化学制品	2019-4-9	100.96	100.96	134.78	134.78
先达股份	预增	化学制品	2019-4-13	34.65	50.25	38.86	43.36
三美股份	略减	化学制品	2019-3-13	-12.71	-2.51	209.67	234.17
再升科技	预增	化学制品	2019-4-12	44.00	60.00	45.80	50.80
永冠新材	略增	化学制品	2019-3-25	0.30	9.62	22.60	24.70

资料来源：Wind、长城国瑞证券研究所

## 股票投资评级说明

### 证券的投资评级：

以报告日后的 6 个月内，证券相对于市场基准指数的涨跌幅为标准，定义如下：

买入：相对强于市场表现 20%以上；

增持：相对强于市场表现 10%~20%；

中性：相对市场表现在-10%~+10%之间波动；

减持：相对弱于市场表现 10%以下。

### 行业的投资评级：

以报告日后的 6 个月内，行业相对于市场基准指数的涨跌幅为标准，定义如下：

看好：行业超越整体市场表现；

中性：行业与整体市场表现基本持平；

看淡：行业弱于整体市场表现。

我们在此提醒您，不同证券研究机构采用不同的评级术语及评级标准。我们采用的是相对评级体系，表示投资的相对比重建议；投资者买入或者卖出证券的决定取决于个人的实际情况，比如当前的持仓结构以及其他需要考虑的因素。投资者应阅读整篇报告，以获取比较完整的观点与信息，不应仅仅依靠投资评级来推断结论。

本报告采用的基准指数：沪深 300 指数。

### 法律声明：“股市有风险，入市需谨慎”

长城国瑞证券有限公司已通过中国证监会核准开展证券投资咨询业务。在本机构、本人所知情的范围内，本机构、本人以及财产上的利害关系人与所评价的证券没有利害关系。本报告中的信息均来源于公开资料，我公司对这些信息的准确性及完整性不作任何保证，不保证报告信息已做最新变更，在任何情况下，报告中的信息或所表达的意见并不构成对所述证券买卖的出价或询价。在任何情况下，我公司不就本报告中的任何内容对任何投资做出任何形式的担保，投资者据此投资，投资风险自我承担。本报告版权归本公司所有，未经本公司事先书面授权，任何机构和个人均不得以任何形式翻版、复制、刊载或转发，否则，本公司将保留随时追究其法律责任的权利。