



## ❖ 川财周观点

**严格落实屠宰环节自检，市场缺猪趋势不改。**本周农业农村部新闻办公室举行新闻发布会，介绍一季度农业农村经济运行情况。发布会上表明，受非洲猪瘟影响，生猪产能持续下滑，现在规模猪场补栏较为谨慎，小养殖户加速退出，3月份生猪存栏和母猪存栏出现了“双下降”。其中，生猪存栏环比下降1.2%，同比下降18.8%；母猪存栏环比下降2.3%，同比下降21%。下降的幅度、速度之快，也是近十年来出现的最大值。总的情况来看，猪价已经提前进入了上涨周期，预判全年猪肉产量会下降，后期生猪供应会趋紧，四季度活猪价格将会突破2016年的历史高点。屠宰方面，本周五农业农村部开始落实屠宰环节自检并开展官方兽医派驻制度百日行动。为应对屠宰环节自检，前期有部分冻肉流入市场，随着冻肉的加速流出，屠宰场库容率下降，市场缺猪的情况在消费回暖的带动下将更加严重，生猪价格有望大幅上涨。二季度终端消费逐步恢复，猪价上涨将对公司业绩带来大幅改善。持续关注个股的盈利能力及业绩完成情况。相关标的温氏股份（300498）、牧原股份（002714）、正邦科技（002157）、天邦股份（002124）、新希望（000876）。

**鸡苗价格仍维持高位，继续看好2019年禽链景气度。**受法国祖代鸡引种有望复产影响，板块出现调整。复关时间尚未确定，目前鸡苗价格受去年引种较少，供给偏紧影响，本周肉鸡方面，主产区肉鸡苗平均价格为9.76元/羽，上涨1.67%。在非洲猪瘟蔓延的大背景下，鸡肉具备一定的替代性，禽链终端消费较强，也在一定程度上支撑鸡苗价格，鸡苗价格持续维持在9元/羽以上。建议继续关注禽链养殖个股业绩超预期情况。相关标的，圣农发展（002299），益生股份（002458）。

## ❖ 市场综述

本周沪深300下降5.61%，农林牧渔板块在28个子行业中涨幅排名第1。子板块中畜禽养殖、饲料、农产品加工、种植业和渔业分别变动1.84%、6.27%、-7.81%、-8.00%、-10.53%；个股方面，本周涨幅前五的股票分别是正虹科技、禾丰牧业、民和股份、新希望、正邦科技，涨幅分别为26.85%、22.36%、17.51%、16.43%、15.79%；跌幅前五的股票分别是ST东海洋、ST中基、\*ST龙力、天山生物、瑞普生物，跌幅分别为16.83%、16.76%、16.60%、15.76%、14.77%。

## ❖ 行业动态

农业农村部：目前我国在“一带一路”参与国开展的农业投资合作项目超过650个，投资存量达到94.4亿美元。

**风险提示：**疫病风险，环保政策执行不达预期，贸易摩擦风险，市场需求低于预期。

## 📌 证券研究报告

所属部门 | 股票研究部  
报告类别 | 行业周报  
所属行业 | 农林牧渔  
报告时间 | 2019/04/28

## 📌 分析师

欧阳宇剑  
证书编号：S1100517020002  
021-68595127  
ouyangyujian@cczq.com

## 📌 联系人

关雪  
证书编号：S1100118070003  
010-66495927  
guanxue@cczq.com

## 📌 川财研究所

北京 西城区平安里西大街28号中海国际中心15楼，100034  
上海 陆家嘴环路1000号恒生大厦11楼，200120  
深圳 福田区福华一路6号免税商务大厦30层，518000  
成都 中国（四川）自由贸易试验区成都市高新区交子大道177号中海国际中心B座17楼，610041

## 正文目录

一、周观点.....	4
市场综述 .....	4
二、价格监测 .....	6
1. 畜禽养殖.....	6
2. 种植业 .....	8
3. 渔业 .....	8
4. 糖业 .....	9
三、行业动态 .....	10
四、公司动态 .....	11
风险提示 .....	12

## 图表目录

图 1:	行业周涨跌幅 .....	5
图 2:	本周个股涨跌幅排名 .....	5
图 3:	外三元、内三元、土杂毛猪收购价 .....	6
图 4:	22 省市猪粮比 .....	6
图 5:	鸡蛋期货及现货价格 .....	6
图 6:	蛋鸡苗价格 .....	6
图 7:	肉鸡价格 .....	7
图 8:	肉鸡苗价格 单位: 元/羽 .....	7
图 9:	活鸭及鸭苗价格 .....	7
图 10:	主要养殖饲料价格 (育肥猪、肉鸡、蛋鸡) 单位: 元/公斤 .....	7
图 12:	主要鱼类价格 (元/公斤) .....	9
图 13:	主要海产品价格 (元/千克) .....	9
图 14:	糖类期货及现货价格 .....	9

## 一、周观点


**严格落实屠宰环节自检，市场缺猪趋势不改。**本周农业农村部新闻办公室举行新闻发布会，介绍一季度农业农村经济运行情况。发布会上表明，受非洲猪瘟影响，生猪产能持续下滑，现在规模猪场补栏较为谨慎，小养殖户加速退出，3月份生猪存栏和母猪存栏出现了“双下降”。其中，生猪存栏环比下降1.2%，同比下降18.8%；母猪存栏环比下降2.3%，同比下降21%。下降的幅度、速度之快，也是近十年来出现的最大值。总的情况来看，猪价已经提前进入了上涨周期，预判全年猪肉产量会下降，后期生猪供应会趋紧，四季度活猪价格将会突破2016年的历史高点。屠宰方面，本周五农业农村部开始落实屠宰环节自检并开展官方兽医派驻制度百日行动。为应对屠宰环节自检，前期有部分冻肉流入市场，随着冻肉的加速流出，屠宰场库容率下降，市场缺猪的情况在消费回暖的带动下将更加严重，生猪价格有望大幅上涨。二季度终端消费逐步恢复，猪价上涨将对公司业绩带来大幅改善。持续关注个股的盈利能力及业绩完成情况。相关标的温氏股份(300498)、牧原股份(002714)、正邦科技(002157)、天邦股份(002124)、新希望(000876)。

**鸡苗价格仍维持高位，继续看好2019年禽链景气度。**受法国祖代鸡引种有望复产影响，板块出现调整。复关时间尚未确定，目前鸡苗价格受去年引种较少，供给偏紧影响，本周肉鸡方面，主产区肉鸡苗平均价格为9.76元/羽，上涨1.67%。在非洲猪瘟蔓延的大背景下，鸡肉具备一定的替代性，禽链终端消费较强，也在一定程度上支撑鸡苗价格，鸡苗价格持续维持在9元/羽以上。建议继续关注禽链养殖个股业绩超预期情况。相关标的，圣农发展(002299)，益生股份(002458)。

## 市场综述

本周沪深300下降5.61%，农林牧渔板块在28个子行业中涨幅排名第1。子板块中畜禽养殖、饲料、农产品加工、种植业和渔业分别变动1.84%、6.27%、-7.81%、-8.00%、-10.53%；个股方面，本周涨幅前五的股票分别是正虹科技、禾丰牧业、民和股份、新希望、正邦科技，涨幅分别为26.85%、22.36%、17.51%、16.43%、15.79%；跌幅前五的股票分别是ST东海洋、ST中基、\*ST龙力、天山生物、瑞普生物，跌幅分别为16.83%、16.76%、16.60%、15.76%、14.77%。

图 1：行业周涨跌幅



资料来源：Wind，川财证券研究所

图 2：本周个股涨跌幅排名

股票名称	股票代码	收盘价(元)	周涨跌(%)	市值(亿元)	EPS(TTM)	PE(TTM)
涨幅前十						
正虹科技	000702.SZ	8.74	26.85	23.30	0.04	249.59
禾丰牧业	603609.SH	14.01	22.36	129.21	0.66	21.11
民和股份	002234.SZ	35.71	17.51	107.86	2.59	28.34
新希望	000876.SZ	16.30	16.43	687.21	0.40	40.31
正邦科技	002157.SZ	22.00	15.79	521.80	-0.12	-182.97
金河生物	002688.SZ	6.45	9.69	40.98	0.27	24.03
仙坛股份	002746.SZ	26.58	8.93	82.17	1.71	15.57
金新农	002548.SZ	15.24	6.13	64.33	-0.75	-20.31
大禹节水	300021.SZ	8.40	5.26	66.98	0.13	63.80
益生股份	002458.SZ	26.29	5.20	150.78	1.28	20.54
跌幅前十						
ST 东海洋	002086.SZ	5.14	-16.83	38.88	-1.07	-4.81
ST 中基	000972.SZ	3.13	-16.76	24.14	-0.56	-5.61
*ST 龙力	002604.SZ	2.06	-16.60	12.35	-6.43	-0.32
天山生物	300313.SZ	6.20	-15.76	19.40	-6.23	-1.00
瑞普生物	300119.SZ	16.50	-14.77	66.74	0.31	53.92
新赛股份	600540.SH	4.97	-14.46	23.40	0.04	114.93
獐子岛	002069.SZ	4.14	-12.66	29.44	0.00	87.66
*ST 南糖	000911.SZ	7.90	-12.22	25.60	-4.43	-1.88
敦煌种业	600354.SH	4.38	-12.05	23.12	-0.40	-10.92
香梨股份	600506.SH	12.04	-11.67	17.78	0.03	432.75

数据来源：Wind，川财证券研究所

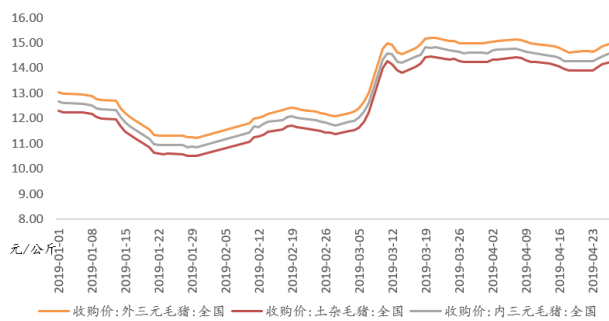
本报告由川财证券有限责任公司编制 谨请参阅尾页的重要声明

## 二、价格监测

### 1. 畜禽养殖

猪肉收购价格方面，本周全国外三元毛猪、内三元毛猪、毛猪收购价格分别为 14.97、14.62、14.23 元/公斤，变动分别为 2.04%、2.45%、2.30%。猪粮比方面，本周猪粮比价为 8.10，变动为-1.34%。

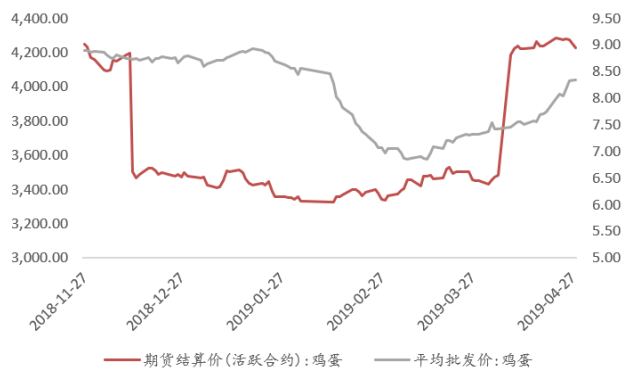
图 3： 外三元、内三元、土杂毛猪收购价



资料来源：Wind，川财证券研究所

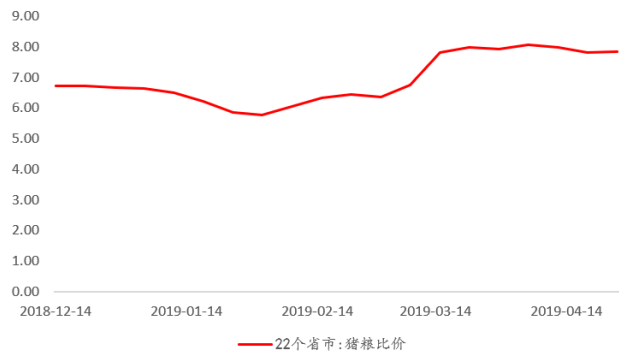
家禽养殖方面：本周蛋鸡方面，蛋鸡苗价格最新为 3.61 元/羽，变动分别为 0.56%；鸡蛋批发价为 8.35 元/公斤，变动为 4.38%；鸡蛋期货结算价格为 4226 元/千斤，变动为-1.24%。

图 5： 鸡蛋期货及现货价格



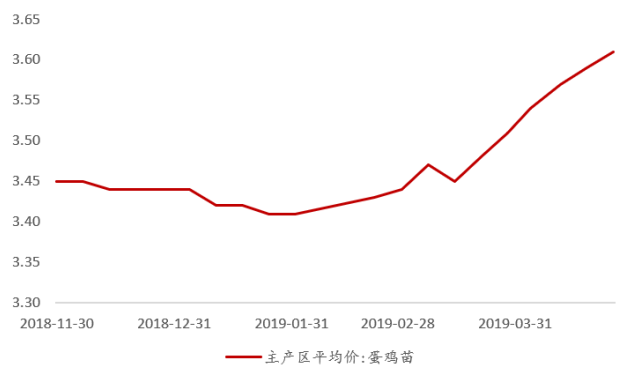
资料来源：Wind，川财证券研究所

图 4： 22 省市猪粮比



资料来源：Wind，川财证券研究所

图 6： 蛋鸡苗价格

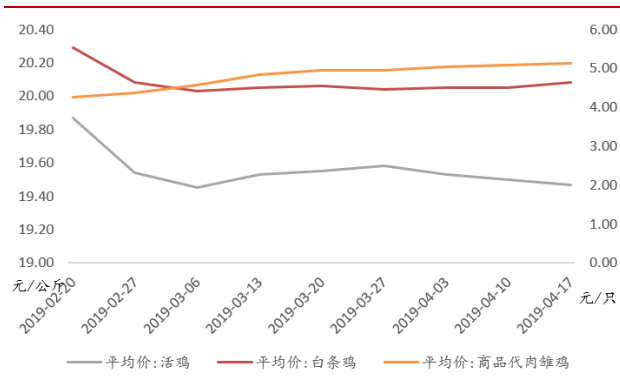


资料来源：Wind，川财证券研究所

本周肉鸡方面，主产区肉鸡苗平均价格为 9.76 元/羽，变动为 1.67%；817 肉鸡苗平均价格为 1.31 元/羽，变动为 5.65%；活鸡平均价为 19.47 元/公斤，变动为-0.15%，白条鸡平均价格为 20.08 元/公斤，变动为 0.15%，商品代雏鸡平均价格为 5.14，变动为 0.98%。

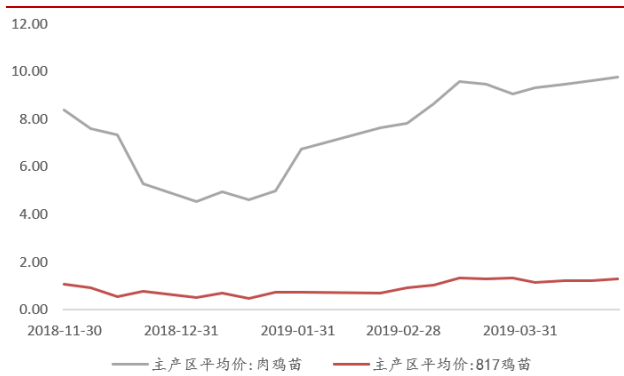
本报告由川财证券有限责任公司编制 谨请参阅尾页的重要声明

图 7： 肉鸡价格



资料来源: Wind, 川财证券研究所

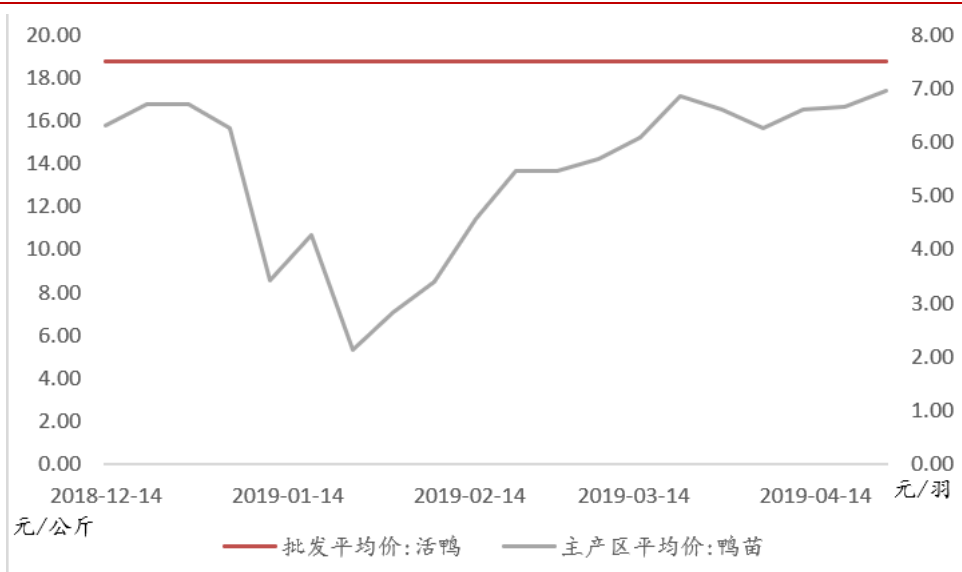
图 8： 肉鸡苗价格 单位：元/羽



资料来源: Wind, 川财证券研究所

本周肉鸭方面，主产区肉鸭苗平均价格为 6.60 元/羽，变动为-5.60%；活鸭批发平均价为 18.75 元/公斤，变动为 0.00%。

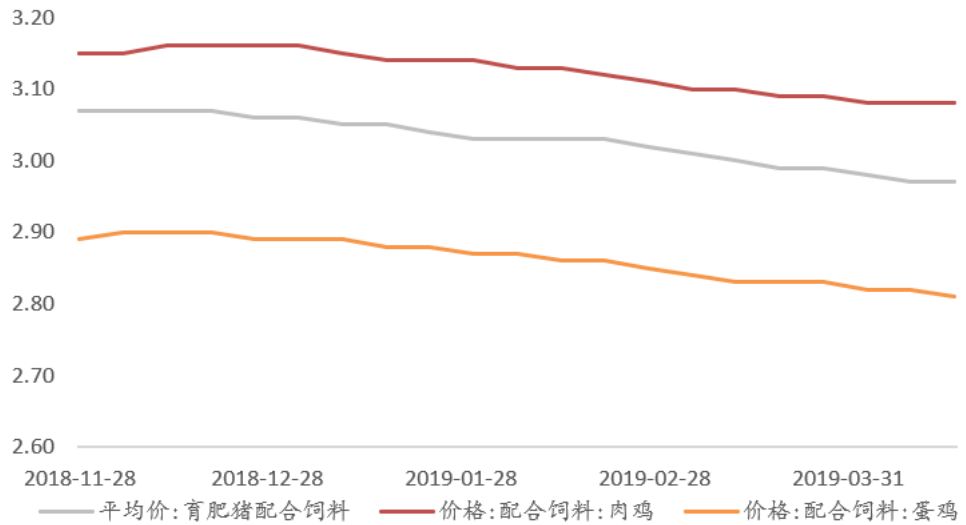
图 9： 活鸭及鸭苗价格



资料来源: Wind, 川财证券研究所

饲料价格方面，本周育肥猪配合饲料、肉鸡饲料、蛋鸡饲料价格分别为 2.97、3.08、2.81 元/公斤，变动分别为 0.00%、0.00%、-0.35%。

图 10： 主要养殖饲料价格（育肥猪、肉鸡、蛋鸡） 单位：元/公斤



资料来源: Wind, 川财证券研究所

## 2. 种植业

本周主要农作物价格方面, CBOT 玉米期货价格下跌 0.62%。国内黄玉米期货结算价下跌-0.63%。

图 11: 本周主要农作物价格变动

种类	产品名称	单位	最新价格	周涨跌	月涨跌	年涨跌
玉米	期货结算价:CBOT 玉米	美分/蒲式耳	361.25	-0.62%	-0.14%	-4.87%
	期货结算价:黄玉米	元/吨	1905.00	-0.63%	3.48%	2.09%
	现货价:玉米	元/吨	1897.29	0.67%	2.11%	-2.53%
大豆	期货结算价:CBOT 大豆	美分/蒲式耳	867.00	-2.67%	-3.18%	-5.01%
	期货结算价:黄大豆 1 号	元/吨	3382.00	-1.00%	1.53%	-1.66%
	期货结算价:黄大豆 2 号	元/吨	2709.00	-2.55%	-2.87%	-7.83%
	现货价:大豆	元/吨	3349.47	0.00%	-3.63%	-5.87%
小麦	期货结算价:晚籼稻	元/吨	2389.00	-0.54%	-4.67%	-9.40%
	期货结算价:早籼稻	元/吨	2341.00	0.00%	0.00%	-3.66%
	期货结算价:优质强筋小麦	元/吨	2446.00	-8.73%	-1.92%	1.07%
棉花	期货结算价:棉花	元/吨	15625.00	-1.73%	3.48%	5.50%
	现货价:棉花	元/吨	15661.54	-0.08%	0.23%	1.39%

资料来源: Wind, 川财证券研究所

## 3. 渔业

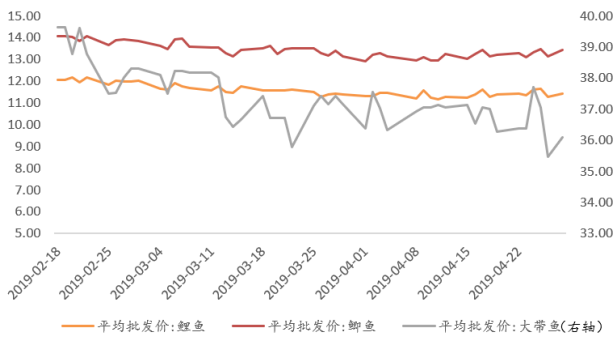
本周渔业方面, 主要鱼类价格, 鲤鱼平均批发价为 11.44 元/公斤, 变动分别

本报告由川财证券有限责任公司编制 谨请参阅尾页的重要声明



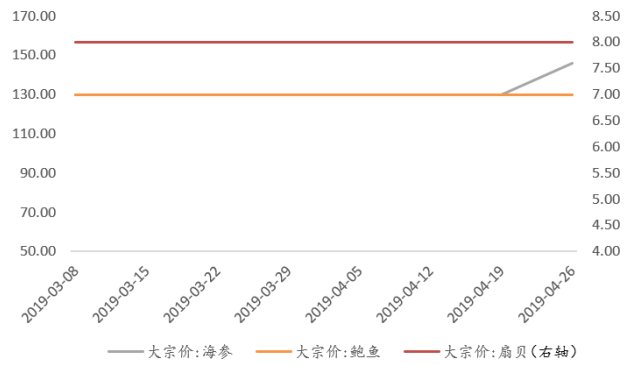
为 0.00%；鲫鱼平均批发价为 13.44 元/公斤，变动为 1.20%；大带鱼平均批发价 36.10 元/公斤，变动为-0.77%；主要海产品价格，海参价格为 146.00 元/千克，变动为 12.31%；扇贝价格为 8.00 元/千克，变动为 0.00%；鲍鱼价格为 130.00 元/千克，变动为 0.00%。

图 12： 主要鱼类价格（元/公斤）



资料来源：Wind，川财证券研究所

图 13： 主要海产品价格（元/千克）

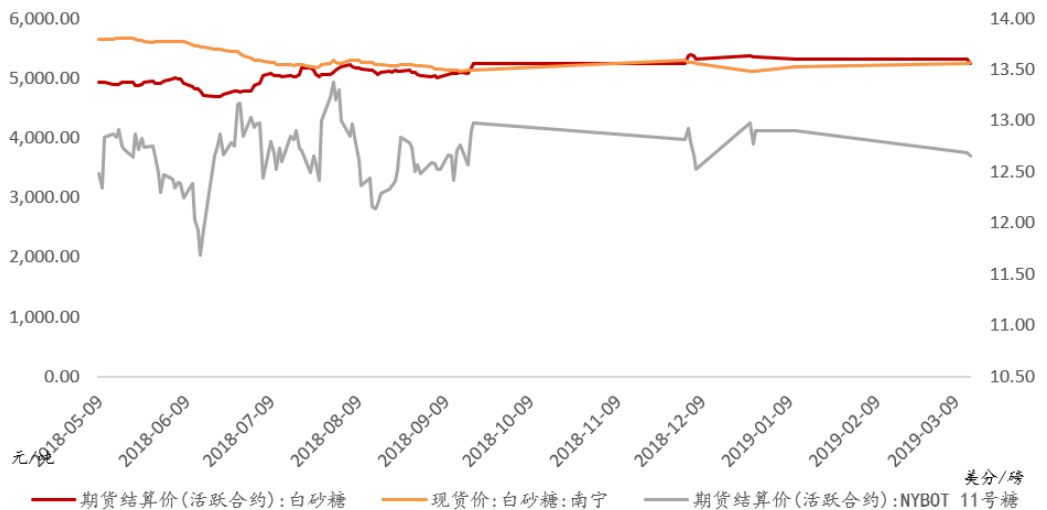


资料来源：Wind，川财证券研究所

#### 4. 糖业

本周糖业方面，NYBOT11 号白糖期货结算价为 12.65 美分/磅，变动分别为-0.94%；白砂糖期货结算价为 5252 元/吨，变动为-1.91%；白砂糖现货价格为 5260 元/吨，变动为 0.19%。

图 14： 糖类期货及现货价格



资料来源：Wind，川财证券研究所

本报告由川财证券有限责任公司编制 谨请参阅尾页的重要声明

### 三、行业动态

我国与“一带一路”参与国的农业投资合作深入开展，目前我国在“一带一路”参与国开展的农业投资合作项目超过 650 个，投资存量达到 94.4 亿美元。自“一带一路”倡议提出以来，我国农业对外投资合作实现了跨越式增长，目前已在境外实施了 850 多个涉农项目，投资产业以粮食、经济作物为主，包括水稻、玉米、大豆、天然橡胶、棕榈油、棉花、畜产品等。在“一带一路”参与国的农业投资合作项目达到 657 个，其中民营企业项目占比 89%；投资存量达到 94.4 亿美元，较 5 年前增长 70%。（来源：农业农村部，4 月 27 日）

农业农村部关于开展落实生猪屠宰环节非洲猪瘟自检和官方兽医派驻制度百日行动，自 4 月 15 日起，农业农村部实行工作进展每周调度制度。4 月 30 日前，全国所有屠宰企业基本信息进入数据库，初步建立屠宰企业信息电子档案。5 月 1 日前，年屠宰 5 万头到 10 万头的生猪屠宰企业全部实现自检。5 月 15 日前，补齐所有屠宰企业派驻官方兽医缺口。7 月 1 日前，年屠宰量 5 万头以下的生猪屠宰企业全部实现自检。7 月 31 日前，农业农村部发布全国所有合法合规生猪屠宰企业名单。2019 年年底，所有生猪屠宰企业相关信息纳入动物检疫证明电子出证系统，与检疫出证相关联，实现精准监管。（来源：农业农村部，4 月 25 日）

一季度我国发生非洲猪瘟疫情 17 起，比上年四季度减少 57 起，23 个省份解除疫情封锁，生猪生产和调运秩序加快恢复。但受疫情影响，生猪生产有所下降，生猪出栏 1.88 亿头，同比减少 5.1%；猪肉产量 1463 万吨，同比减少 5.2%。农业农村部畜牧兽医局副局长王俊勋在会上表示，去年 8 月我国发生非洲猪瘟疫情以来，截至今年 4 月 22 日，共发生 129 起非洲猪瘟疫情，累计扑杀生猪达 102 万头。据农业农村部监测，3 月份生猪存栏和母猪存栏出现“双下降”。生猪存栏同比下降 18.8%，母猪存栏同比下降 21%，下降幅度、速度之快，是近十年来出现的最大值。王俊勋认为，全国活猪平均价格在 3 月第一周为每公斤 12.91 元、4 月第一周为 15.15 元，一个月上涨了 17.4%，同比涨幅达 36%，其中虽有猪周期因素，但总体来看猪价已提前进入上涨周期。全年猪肉产量将下降，后期生猪供应将趋紧，四季度活猪价格将会突破 2016 年的历史高点。（来源：农业农村部，4 月 23 日）

#### 四、公司动态

隆平高科 (000998): 公司 2018 年实现营业收入 35.79 亿元, 比上年增长 3.89 亿元, 实现归属于上市公司股东的净利润 7.91 亿元, 比上年增长 0.19 亿元。

禾丰牧业 (603609): 公司 2018 年累计实现营业收入 1,575,079.81 万元, 同比增长 15.00%; 实现归属于上市公司股东的净利润 55,192.86 万元, 同比增长 17.18%。

生物股份 (600201): 2018 年, 公司坚持一个总战略, 推进八大子战略, 在市场化、国际化的道路上坚定前行。努力克服行业监管政策调整、养殖产业周期波动和非洲猪瘟疫情蔓延带来的不利影响, 公司全年完成营业收入 18.97 亿元, 比上年下降 0.23%; 实现净利润 7.54 亿元, 比上年下降 13.29%。

大康农业 (002505): 公司 2018 年共实现营业收入 133.95 亿元, 连续第二年销售收入超过百亿, 持续稳定的生产经营有力推动了公司新一轮发展, 也将有力推进公司战略愿景的早日实现。

民和股份 (002234): 公司拟新建 2 个标准化育雏育成场及 6 个标准化产蛋场, 采用多层立体笼养技术及联体鸡舍, 同时配套建设相关辅助附属用房建筑; 购置层叠式种鸡笼养系统及其他相关配套设备。项目建成后, 可存栏父母代肉种鸡 80 余万套。

## 风险提示

### 疫病风险

畜禽养殖环节中具备较高的疫病风险，疫病爆发将引起企业亏损或需求降低。

### 环保政策执行不达预期

环保政策执行力度不达预期将影响存栏量下降，猪源供给增加将抑制猪肉价格上涨。

### 农业政策变动风险

随着中美贸易战的缓和，进口农产品有逐步扩大的趋势，国内农业政策的变化存在一定不确定性。

### 市场需求低于预期

需求不及预期可能影响公司农产品销量，使得公司业绩不及预期。

## 分析师声明

本人具有中国证券业协会授予的证券投资咨询执业资格并注册为证券分析师，以勤勉尽责的职业态度、专业审慎的研究方法，使用合法合规的信息，独立、客观地出具本报告。本人薪酬的任何部分过去不曾与、现在不与、未来也不会与本报告中的具体推荐意见或观点直接或间接相关。

## 行业公司评级

证券投资评级：以研究员预测的报告发布之日起6个月内证券的绝对收益为分类标准。30%以上为买入评级；15%-30%为增持评级；-15%-15%为中性评级；-15%以下为减持评级。

行业投资评级：以研究员预测的报告发布之日起6个月内行业相对市场基准指数的收益为分类标准。30%以上为买入评级；15%-30%为增持评级；-15%-15%为中性评级；-15%以下为减持评级。

## 重要声明

本报告由川财证券有限责任公司（已具备中国证监会批复的证券投资咨询业务资格）制作。本报告仅供川财证券有限责任公司（以下简称“本公司”）客户使用。本公司不因接收人收到本报告而视其为客户，与本公司无直接业务关系的阅读者不是本公司客户，本公司不承担适当性职责。本报告在未经本公司公开披露或者同意披露前，系本公司机密材料，如非本公司客户接收到本报告，请及时退回并删除，并予以保密。

本报告基于本公司认为可靠的、已公开的信息编制，但本公司对该等信息的真实性、准确性及完整性不作任何保证。本报告所载的意见、评估及预测仅为本报告出具日的观点和判断，该等意见、评估及预测无需通知即可随时更改。在不同时期，本公司可能会发出与本报告所载意见、评估及预测不一致的研究报告。同时，本报告所指的证券或投资标的的价格、价值及投资收入可能会波动。本公司不保证本报告所含信息保持在最新状态。对于本公司其他专业人士（包括但不限于销售人员、交易人员）根据不同假设、研究方法、即时动态信息及市场表现，发表的与本报告不一致的分析评论或交易观点，本公司没有义务向本报告所有接收者进行更新。本公司对本报告所含信息可在不发出通知的情形下做出修改，投资者应当自行关注相应的更新或修改。

本公司力求报告内容客观、公正，但本报告所载的观点、结论和建议仅供投资者参考之用，并非作为购买或出售证券或其他投资标的的邀请或保证。该等观点、建议并未考虑到获取本报告人员的具体投资目的、财务状况以及特定需求，在任何时候均不构成对客户私人投资建议。根据本公司《产品或服务风险等级评估管理办法》，上市公司价值相关研究报告风险等级为中低风险，宏观政策分析报告、行业研究分析报告、其他报告风险等级为低风险。本公司特此提示，投资者应当充分考虑自身特定状况，并完整理解和使用本报告内容，不应视本报告为做出投资决策的唯一因素，必要时可就法律、商业、财务、税收等方面咨询专业财务顾问的意见。本公司以往相关研究报告预测与分析的准确，也不预示与担保本报告及本公司今后相关研究报告的表现。对依据或者使用本报告及本公司其他相关研究报告所造成的一切后果，本公司及作者不承担任何法律责任。

本公司及作者在自身所知情范围内，与本报告所指的证券或投资标的不存在法律禁止的利害关系。投资者应当充分考虑到本公司及作者可能存在影响本报告观点客观性的潜在利益冲突。在法律许可的情况下，本公司及其所属关联机构可能会持有报告中提到的公司所发行的证券头寸并进行交易，也可能为之提供或者争取提供投资银行、财务顾问或者金融产品等相关服务。本公司的投资业务部门可能独立做出与本报告中的意见或建议不一致的投资决策。

对于本报告可能附带的其它网站地址或超级链接，本公司不对其内容负责，链接内容不构成本报告的任何部分，仅为方便客户查阅所用，浏览这些网站可能产生的费用和风险由使用者自行承担。

本公司关于本报告的提示（包括但不限于本公司工作人员通过电话、短信、邮件、微信、微博、博客、QQ、视频网站、百度官方贴吧、论坛、BBS）仅为研究观点的简要沟通，投资者对本报告的参考使用须以本报告的完整版本为准。

本报告版权仅为本公司所有。未经本公司书面许可，任何机构或个人不得以翻版、复制、发表、引用或再次分发他人等任何形式侵犯本公司版权。如征得本公司同意进行引用、刊发的，需在允许范围内使用，并注明出处为“川财证券研究所”，且不得对本报告进行任何有悖原意的引用、删节和修改。如未经川财证券授权，私自转载或者转发本报告，所引起的一切后果及法律责任由私自转载或转发者承担。本公司保留追究相关责任的权利。所有本报告中使用的商标、服务标记及标记均为本公司的商标、服务标记及标记。

本提示在任何情况下均不能取代您的投资判断，不会降低相关产品或服务的固有风险，既不构成本公司及相关从业人员对您投资本金不受损失的任何保证，也不构成本公司及相关从业人员对您投资收益的任何保证，与金融产品或服务相关的投资风险、履约责任以及费用等将由您自行承担。

本公司具有中国证监会核准的“证券投资咨询”业务资格，经营许可证编号为：00000000857

本报告由川财证券有限责任公司编制 谨请参阅尾页的重要声明报告 C0004