

传媒行业周报（20190422-20190428）

重点关注出版板块防御性投资机会，短期主题投资仍看广电 5G 内容牌照进展

推荐（维持）

投资要点

❖ 一周行业表现：下跌 8.19%，行业排名 20/28

传媒板块指数下跌 8.19%，在申万 28 个行业中涨幅排名第 20 名。上证指数上 5.64%，深圳成分指数下跌 6.12%，创业板指数下跌 3.38%。本周传媒板块涨幅前五：三五互联（17.15%），广电网络（16.22%），焦点科技（8.27%），北纬科技（7.80%），拓维信息（5.98%）；板块涨幅后五：乐视网（-32.67%），ST 富控（-22.64%），讯游科技（-22.21%），天神娱乐（-20.30%），幸福蓝海（-19.85%）。

❖ 行业动态

媒体：国家版权局、工信部、公安部、网信办在北京共同启动为期半年的打击网络侵权盗版行为剑网 2019 专项行动。行动聚焦融媒体发展、院线电影、流媒体、图片市场等重点领域开展专项整治。对图片市场领域的专项整治包括，严厉查处图片公司通过假冒授权、虚假授权等方式非法传播他人作品的侵权行为；着力整治图片公司在版权经营活动中存在的权属不清、滥用权利、不正当维权等违法违规行为等。

游戏娱乐：伽马数据发布《2019 年 1~3 月移动游戏报告（内部版）》，报告显示，中国移动游戏市场实际销售收入 365.9 亿元，同比增长 18.2%，环比增长 4.7%。报告指出，虽然新游表现较往年逊色，但依靠老游戏稳定收入，市场销售收入依然保持正向增长。

影视：中国广播电影电视社会组织联合会电视制片委员会发布《关于严格执行电视剧网络剧制作成本配置比例规定的通知》，再次强调从业人员严格执行限薪政策。要求全部演员的总片酬不超过制作总成本的 40%，其中主要演员不得超过总片酬的 70%。

❖ 行业主要观点

游戏：游戏进口版号重开，游族进口号申报产品《权力的游戏》首测数据优异；金山软件《剑网三》六月上线可期；完美世界同名手游畅销榜霸榜一个半月，前三月流水或超预期；腾讯 2 月王者荣耀再创新高，3 月完美世界流水助力，光子工作室再发射击新品；三七互娱《一刀传世》畅销排位 20 名左右；吉比特新游《跨越星弧》上线，《贪婪洞窟 2》付费榜第 4，期待《失落城堡》《螺旋英雄谭》等产品表现；宝通科技期待 Q2、Q3《龙族幻想》《剑网三》亚太表现。

广电：广电板块在国网融合维度获得实质性进展，预计 5 月 5G 内容牌照有望落地与推进、超高清视频建设与推广等维度有望年内继续获推进，积极关注年内超强主题投资机会。

影视：《复仇者联盟 4：终局之战》定档 4 月 24 日，较北美地区提前 2 天上映，截至 4 月 20 日内地预售总票房已达 4.70 亿，首日预售票房达 1.40 亿，首日排片占比 97.9%。我们积极看好优质进口片上映对国内电影市场的正向刺激，建议重点关注中国电影。

教育：港股学校标的财报陆续出炉，高校股通过并购维持业绩稳定增长。从 2018 年政策推行的确定性事件来看高校标的并购风险较低，预计民办 K9 学校关联交易监管加剧、今年上半年课外培训机构将延续整治行动、职业教育政策以鼓励为主基调。因此，推荐关注民办高校和职业培训的龙头公司，长期推荐课外培。

❖ 投资建议

游戏板块建议关注腾讯、吉比特、完美世界、游族网络、宝通科技、三七互娱，广电板块建议关注贵广网络、华数传媒、广电网络，出版板块建议关注中国出版、山东出版，影视院线板块建议关注中国电影、万达电影、欢瑞世纪，教育板块建议关注中公教育、科斯伍德、中教控股，营销板块建议关注分众传媒。

❖ 风险提示

行业竞争加剧；政策监管风险；宏观经济风险。

华创证券研究所

证券分析师：潘文韬

电话：021-20572578

邮箱：panwentao@hcyjs.com

执业编号：S0360518070003

证券分析师：肖丽荣

电话：010-63214676

邮箱：xiaolirong@hcyjs.com

执业编号：S0360517080006

证券分析师：李雨琪

电话：021-20572555

邮箱：liyuyi@hcyjs.com

执业编号：S0360519010001

行业基本数据

		占比
股票家数(只)	151	4.18
总市值(亿元)	14,968.01	2.4
流通市值(亿元)	10,860.88	2.39

相对指数表现

	%	1M	6M	12M
绝对表现		-3.9	21.91	-13.33
相对表现		-7.79	-0.64	-16.85



相关研究报告

《传媒行业周报 2019 年第 15 期：Q1 票房同比下降 10%，季节性涨价驱逐低线城市观影需求》

2019-04-07

《传媒行业周报 2019 年第 16 期：《复联 4》创零点场票房新纪录，优质进口片有望刺激电影板块行情》

2019-04-14

《传媒行业周报 2019 年第 17 期：《完美世界》连续 46 天霸榜，前三月表现或超预期》

2019-04-21

目录

一、一周行业表现：下跌 8.19%，行业排名 20/28.....	4
二、上市公司公告.....	5
三、行业动态.....	6
四、数据追踪.....	6
（一）游戏.....	6
（二）电影&电视剧.....	9


图表目录

图表 1	申万一级行业涨跌幅排序	4
图表 2	子版块一周涨跌幅排序	4
图表 3	行业涨幅前五	5
图表 4	行业涨幅后五	5
图表 5	一周重要公告	5
图表 6	4.27 中国 IOS (iphone) 游戏畅销排行榜 TOP10	7
图表 7	4.27 中国 IOS (iphone) 游戏畅销排行榜 TOP30 (仅列上市公司游戏)	7
图表 8	2019 年第 15 周 (4.15-4.21) 网页游戏开服排行榜 TOP30 (仅列上市公司游戏)	8
图表 9	2019 年第 13 周-第 16 周 (4.1-4.28) 周票房及环比增速	9
图表 10	2019 年第 15 周 (4.15-4.21) 影片票房 TOP10	9
图表 11	近期影片排片量 (场次)	10
图表 12	4.26 电视剧全网热度 TOP10	11
图表 13	4.26 网络剧全网热度 TOP10	11

一、一周行业表现：下跌 8.19%，行业排名 20/28

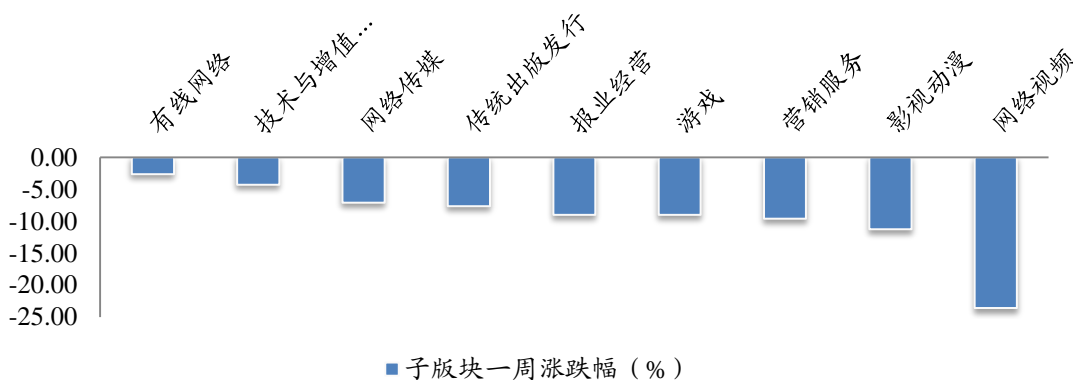
传媒板块指数下跌 8.19%，在申万 28 个行业中涨幅排名第 20 名。上证指数上 5.64%，深圳成分指数下跌 6.12%，创业板指数下跌 3.38%。本周传媒板块涨幅前五：三五互联 (17.15%)，广电网络 (16.22%)，焦点科技 (8.27%)，北纬科技 (7.80%)，拓维信息 (5.98%)；板块涨幅后五：乐视网 (-32.67%)，ST 富控 (-22.64%)，讯游科技 (-22.21%)，天神娱乐 (-20.30%)，幸福蓝海 (-19.85%)。

图表 1 申万一级行业涨跌幅排序



资料来源: Wind, 华创证券

图表 2 子版块一周涨跌幅排序



资料来源: Wind, 华创证券

图表 3 行业涨幅前五

股票代码	股票简称	总市值(亿元)	市盈率(TTM)	EPS(TTM)	本周收盘价	一周涨跌幅(%)
300051.SZ	三五互联	32.54	-7.7	-1.17	8.88	17.15
600831.SH	广电网络	89.47	52	0.24	12.90	16.22
002315.SZ	焦点科技	42.46	38	1.34	18.07	8.27
002148.SZ	北纬科技	47.01	158	0.05	8.29	7.80
002261.SZ	拓维信息	74.08	-6	0.38	6.73	5.98

资料来源: Wind, 华创证券

图表 4 行业涨幅后五

股票代码	股票简称	总市值(亿元)	市盈率(TTM)	EPS(TTM)	本周收盘价	一周涨跌幅(%)
300104.SZ	乐视网	67.42	-2	0.31	1.69	-32.67
600634.SH	*ST富控	15.54	-3	0.21	2.70	-22.64
300467.SZ	迅游科技	50.14	-6	0.37	22.45	-22.21
002354.SZ	天神娱乐	44.28	-1	1.24	4.75	-20.30
300528.SZ	幸福蓝海	32.64	-6	0.46	8.76	-19.85

资料来源: Wind, 华创证券

二、上市公司公告

图表 5 一周重要公告

股票代码	股票简称	公告时间	公告内容
603533	掌悦科技	04月27日	2019年第一季度报告:实现营业收入4.50亿元,同比减少3.64%;归属于上市公司股东的净利润3098.21万元,同比减少13.28%;归属于上市公司股东的扣除非经常性损益的净利润2545.49万元,同比减少17.22%;基本每股收益0.08元。
600977	中国电影	04月27日	2018年年度报告:2018年归属于母公司所有者的净利润为14.95亿元,较上年同期增54.85%;营业收入为90.38亿元,较上年同期增0.55%;基本每股收益为0.801元,较上年同期增54.93%。
300071	华谊嘉信	04月27日	2018年净亏损7.69亿元,上年同期亏损2.77亿元;营业收入为34.16亿元,较上年同期减2.50%;基本每股亏损1.13元,上年同期亏损0.41元。
002558	巨人网络	04月27日	2018年年度报告:实现营业收入37.80亿元,同比增长30.03%;归属于上市公司股东的净利润10.78亿元,同比减少16.44%;归属于上市公司股东的扣除非经常性损益的净利润12.69亿元,同比减少14.08%;基本每股收益0.53元,拟每10股派发现金红利1.70元(含税)。
002602	世纪华通	04月27日	2018年年度报告:公司实现营业收入81.24亿元,同比增长132.72%;归属于上市公司股东的净利润9.62亿元,同比增长22.94%;归属于上市公司股东的扣除非经常性损益的净利润7.44亿元,同比增长96.26%;经营活动现金净流入9.30亿元,同比增长367.64%;基本每股收益0.43元,公司年报拟10转6派1.00元(含税)。
000793	华闻传媒	04月27日	2018年年度报告:2018年净亏损49.91亿元,上年同期盈利2.77亿元;营业收入为37.85亿元,较上年同期增10.64%;基本每股亏损2.495元,上年同期盈利0.1376元。
600936	广西广电	04月27日	2018年年度报告:2018年归属于母公司所有者的净利润为1.24亿元,较上年同期减38.41%;营业收入为24.31亿元,较上年同期减10.27%;基本每股收益为0.07元,较上年同期减41.67%。
000917	电广传媒	04月27日	2018年年度报告:公司2018年实现营业收入105.11亿元,同比增长20.24%;实现归属于上市公司股东的净利润8757.93万元,上年同期亏损4.64亿元,实现扭亏。公司拟向全体股东每10股派发现金红利0.18元(含税)。

股票代码	股票简称	公告时间	公告内容
002425	凯撒文化	04月27日	2018年年度报告: 2018年归属于母公司所有者的净利润为2.78亿元, 较上年同期增9.30%; 营业收入为7.45亿元, 较上年同期增5.79%; 基本每股收益为0.34元, 较上年同期增9.68%。
300027	华谊兄弟	04月27日	2018年年度报告: 报告期内, 公司实现营业总收入为38.91亿元, 比上年同期下降1.40%; 净亏损10.93亿元, 比上年同期下降231.97%; 扣除非经常性损益后净亏损11.81亿元, 比上年同期下降1001.40%。
300467	迅游科技	04月27日	2018年年度报告: 2018年净亏损7.9亿元, 上年同期盈利1.02亿元; 营业收入为7.31亿元, 较上年同期增162.76%; 基本每股亏损3.49元, 上年同期盈利0.61元。
002131	利欧股份	04月27日	2018年年度报告: 报告期内, 公司实现营业总收入33亿元, 同比增长15.9%; 归母净利润为1.35亿, 同比增长23.01%。值得注意的是, 报告期内, 公司经营活动现金流量净额为5.56亿元, 同比大幅增长279.36%。
002712	思美传媒	04月27日	2018年年度报告: 2018年归属于母公司所有者的净利润为3152.18万元, 较上年同期减86.36%; 营业收入为52.83亿元, 较上年同期增26.16%; 基本每股收益为0.05元, 较上年同期减93.42%。

资料来源: Wind, 华创证券

三、行业动态

- 2019年一季度综艺软性植入更多广告主看重网络综艺市场, 且广告主的植入更加集中。尽管2019年一季度网综数量下降、但进行植入的广告主数仍上升20%。2019年一季度在电视综艺中进行植入的广告主数减少、但降幅低于节目数降幅。2019年一季度所有综艺在网络上的流量较2018年上升31.4%。(199IT)
- 伽马数据发布《2019年1~3月移动游戏报告(内部版)》, 报告显示, 中国移动游戏市场实际销售收入365.9亿元, 同比增长18.2%, 环比增长4.7%。报告指出, 虽然新游表现较往年逊色, 但依靠老游戏稳定收入, 市场销售收入依然保持正向增长。(199IT)
- 芥末堆4月25日讯, 今日, 新东方国际游学联合艾瑞咨询等发布《2019泛游学与营地教育白皮书》(下称白皮书)。白皮书估算, 2018年泛游学与营地教育市场规模已达946亿元, 并预计在接下来几年保持20%以上的增长率。(芥末堆)
- 国家版权局、工信部、公安部、网信办在北京共同启动为期半年的打击网络侵权盗版行为剑网2019专项行动。行动聚焦融媒体发展、院线电影、流媒体、图片市场等重点领域开展专项整治。对图片市场领域的专项整治包括, 严厉查处图片公司通过假冒授权、虚假授权等方式非法传播他人作品的侵权行为; 着力整治图片公司在版权经营活动中存在的权属不清、滥用权利、不正当维权等违法违规行为等。(36Kr)
- 中国广播电影电视社会组织联合会电视制片委员会发布《关于严格执行电视剧网络剧制作成本配置比例规定的通知》, 再次强调从业人员严格执行限薪政策。要求全部演员的总片酬不超过制作总成本的40%, 其中主要演员不得超过总片酬的70%。若片酬情况不符合规定且无正当理由或隐瞒不报的, 所属协会需上报国家广播电视总局, 视情况依法采取暂停直至永久取消剧目播出、制作资质等处罚措施。(36Kr)

四、数据追踪

(一) 游戏

图表 6 4.27 中国 IOS (iphone) 游戏畅销排行榜 TOP10

排名	游戏	研发方	发行方
1	王者荣耀	腾讯	腾讯
2	完美世界	完美世界	腾讯
3	梦幻西游	腾讯	网易
4	率土之滨	网易	网易
5	一起来捉妖	腾讯	腾讯
6	问道	雷霆游戏	雷霆互动
7	楚留香-自由定制你的江湖人生	网易	网易
8	明日之后	网易	网易
9	大话西游	网易	网易
10	火影忍者	腾讯	腾讯

资料来源: App Annie, 华创证券

图表 7 4.27 中国 IOS (iphone) 游戏畅销排行榜 TOP30 (仅列上市公司游戏)

畅销榜排名	游戏	研发方	发行方
1	王者荣耀	腾讯	腾讯
2	完美世界	完美世界	腾讯
3	梦幻西游	腾讯	网易
4	率土之滨	网易	网易
5	一起来捉妖	腾讯	腾讯
6	问道	雷霆游戏	雷霆互动
7	楚留香-自由定制你的江湖人生	网易	网易
8	明日之后	网易	网易
9	大话西游	网易	网易
10	火影忍者	腾讯	腾讯
11	神武3	多益网络	多益网络
12	一刀传世-跨服战	三七游戏	三七互娱
13	乱世王者	腾讯	腾讯
14	红警 OL	有爱互娱	腾讯
15	QQ 飞车	腾讯	腾讯
16	侍魂-胧月传说	乐道互动	腾讯
17	倩女幽魂	网易	网易
18	放置奇兵	DH Games	DH Games
19	穿越火线: 枪战王者	Smilegate、腾讯	腾讯
20	天龙八部手游	北京畅游时代数码技术有限公司	腾讯
21	欢乐斗地主	腾讯	腾讯

畅销榜排名	游戏	研发方	发行方
22	新剑侠情缘	腾讯	腾讯
23	阴阳师	网易	网易
24	圣斗士星矢	腾讯	腾讯
25	全民飞机大战	腾讯	腾讯
26	魂斗罗:归来	腾讯、KONAMI	腾讯
27	火影忍者 OL-忍者新世代	腾讯	腾讯
28	QQ 炫舞	腾讯	腾讯
29	万王之王 3D	祖龙科技有限公司	腾讯
30	斗破苍穹: 斗帝之路	腾讯	腾讯

资料来源: App Annie, 华创证券

图表 8 2019 年第 15 周 (4.15-4.21) 网页游戏开服排行榜 TOP30 (仅列上市公司游戏)

排名	游戏	服务器	开发商	发行商
1	灭神	411	杭州盛游	360 游戏
2	猛将天下	200	成都阿拉蕾	三七互娱
3	蓝月传奇	197	浙江盛和 (恺英网络)	XY.COM (恺英网络)
4	武动苍穹	176	上海众源	三七互娱
5	传奇霸业	170	三七互娱	三七互娱
6	七魂	170	深圳乐趣游	三七互娱
7	传奇世界	153	浙江盛和 (恺英网络)	贪玩游戏 (恺英网络)
8	武林 3	148	北京青云互动	360 游戏
9	黑域战界	114	厦门精深	三七互娱
10	血盟荣耀	88	极光网络 (三七互娱)	三七互娱
11	御魂九霄	86	悦乐网络	360 游戏
12	唐门六道	73	深圳肃羽	搜狗游戏
13	虎啸龙吟	69	趣酷科技	搜狗游戏
14	魔域永恒	62	雷亚网络	三七互娱
15	红月传说	60	上海我要	搜狗游戏
16	乱斗乾坤	59	上海光时游戏	上海光时游戏
17	血饮传说	57	河北文脉	趣游
18	斗罗大陆之史莱克	53	风云互动	妙聚游戏
19	绝世仙王	51	极光网络 (三七互娱)	三七互娱
20	龙权天下	50	三七互娱	三七互娱
21	大天使之剑	48	极光网络 (三七互娱)	三七互娱
22	传奇荣耀	47	上海灵娱	乐都网
23	鹿鼎记	47	趣酷科技	三七互娱
24	战神风云	47	广州华多	YY 游戏

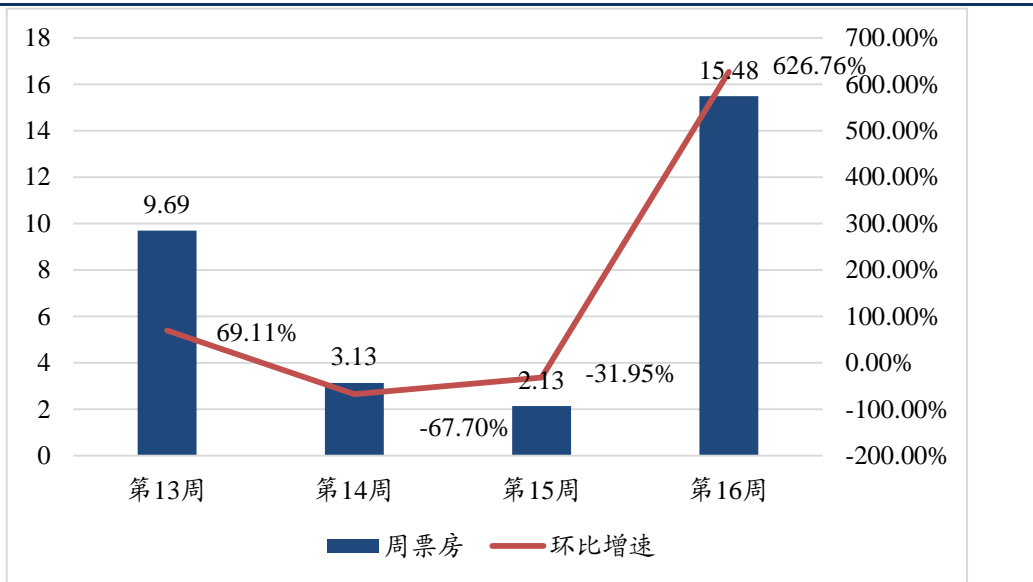
排名	游戏	服务器	开发商	发行商
25	剑灵洪门崛起	46	腾讯	腾讯
26	太极崛起	45	墨非科技	三七互娱
27	大天神	42	深圳战龙	三七互娱
28	镇魔曲	40	网易	网易
29	传奇盛世	38	杭州盛锋	XY.COM (恺英网络)
30	金装传奇	37	极光网络 (三七互娱)	三七互娱

资料来源: 9K9K, 华创证券

(二) 电影&电视剧

本周: 第 16 周 (4.22-4.28) 票房 15.48 亿元。

图表 9 2019 年第 13 周-第 16 周 (4.1-4.28) 周票房及环比增速



资料来源: 猫眼专业版, 华创证券 (数据更新截止 4 月 26 日)

图表 10 2019 年第 15 周 (4.15-4.21) 影片票房 TOP10

排名	影片	单周票房 (万元)	累计票房 (万元)	平均票价	场均人次	出品方	发行方
1	反贪风暴 4	14254	74143	35	6	天马影联文化、耳东影业(北京)、天津猫眼微影文化、东方影业、墨客行影业	--
2	调音师	8954	29138	32	8	印度维亚康姆 18 影业、印度火柴盒影业	中国电影
3	祈祷落幕时	3011	6001	32	5	日本东京广播电视台	中国电影
4	神奇乐园历险记	2195	2212	33	8	美国派拉蒙影片公司、美国尼克影业	中国电影、华夏发行
5	雷霆沙赞!	2142	29182	39	3	美国新线电影公司	中国电影、华夏发行
6	如影随心	1968	1973	36	3	宇乐乐文化传媒、万达影视	--

排名	影片	单周票房 (万元)	累计票房 (万元)	平均票价	场均人次	出品方	发行方
						传媒	
7	老师·好	1703	34770	34	5	普照影业有限公司、耳东影业(北京)、天津猫眼微影文化传媒有限公司、喀什建信影视、墨客行影业、万达影视传媒	耳东时代影业(天津)有限公司
8	转型团伙	1480	1480	30	4	北京宁弈天星文化传媒有限公司、爱奇艺影业(北京)	--
9	狗眼看人心	1212	1212	33	5	英皇(北京)影视、英皇影业有限公司、安乐(北京)电影、万诱引力甲有限公司	--
10	小飞象	679	14658	35	5	华特迪士尼影片	中国电影

资料来源: 猫眼专业版, 艺恩, 华创证券

图表 11 近期影片排片量(场次)

	4月20日	4月21日	4月22日	4月23日	4月24日	4月25日	4月26日	4月27日
全国	376399	369316	328031	355395	274162	269049	263387	270864
复仇者联盟4:终局之战	0	0	17	39475	226590	225576	220289	223445
	0.00%	0.00%	0.01%	11.11%	82.65%	83.84%	83.64%	82.49%
反贪风暴4	81701	84572	82232	81527	17303	16090	14337	13587
	21.71%	22.90%	25.07%	22.94%	6.31%	5.98%	5.44%	5.02%
调音师	45614	50820	52021	51194	9008	8558	7576	7114
	12.12%	13.76%	15.86%	14.40%	3.29%	3.18%	2.88%	2.63%
如影随心	56221	46315	39245	35892	3405	2818	1952	1552
	14.94%	12.54%	11.96%	10.10%	1.24%	1.05%	0.74%	0.57%
转型团伙	35737	31755	27530	24929	2412	1926	1238	978
	9.49%	8.60%	8.39%	7.01%	0.88%	0.72%	0.47%	0.36%
狗眼看人心	36411	32395	30886	30497	4226	3707	2877	2454
	9.67%	8.77%	9.42%	8.58%	1.54%	1.38%	1.09%	0.91%
神奇乐园历险记	31581	33789	15835	14051	2318	2168	2731	9501
	8.39%	9.15%	4.83%	3.95%	0.85%	0.81%	1.04%	3.51%
雷霆沙赞!	18478	19020	18356	17665	577	405	267	203
	4.91%	5.15%	5.60%	4.97%	0.21%	0.15%	0.10%	0.07%
祈祷落幕时	13945	16530	18095	18163	1963	1817	1563	1377
	3.70%	4.48%	5.52%	5.11%	0.72%	0.68%	0.59%	0.51%

境·界	19551	13603	10224	8769	419	354	239	203
	5.19%	3.68%	3.12%	2.47%	0.15%	0.13%	0.09%	0.07%

资料来源: 猫眼专业版, 艺恩, 华创证券

图表 12 4.26 电视剧全网热度 TOP10

排名	剧名	当日最高热度	播放平台	出品方
1	封神演义	9715	腾讯视频、芒果 TV、搜狐视频	芒果影视、华夏视听、央视创造、三尚传媒、中国电视剧制作中心
2	如果可以这样爱	9032	腾讯视频、芒果 TV、乐视视频、搜狐视频	东阳青雨传媒、佟悦名新文化
3	燕阳春	8417	PP 视频、芒果 TV、搜狐视频、乐视视频	北京原石文化传媒有限公司
4	趁我们还年轻	8393	优酷、爱奇艺、腾讯视频	嘉行传媒、香港完美世界影视
5	晨阳	8382	爱奇艺	北京爱奇艺科技有限公司、北京果然天空文化传媒有限公司
6	重耳传奇	8262	腾讯视频、爱奇艺、优酷	中影股份、北京环球浩翔影业、煜聪文化
7	都挺好	8252	优酷、爱奇艺、腾讯视频	东阳正午阳光影视有限公司
8	一次遇见爱情的旅行	8216	腾讯视频、搜狐视频	江苏稻草熊影业、奇新世纪影业、公安部金盾影视文化中心
9	密查	8071	腾讯视频、芒果 TV、PP 视频	曲江影视、盛夏星空影视、永洲影业、盛夏纸兵
10	推手	8051	腾讯视频、芒果 TV、PP 视频、搜狐视频	愚恒影业·梅尔卡巴影视、悦虎文化传媒、合喜文化传媒、泰海影业

资料来源: 猫眼专业版, 华创证券 (数据更新截止 4 月 26 日)

图表 13 4.26 网络剧全网热度 TOP10

排名	剧名	当日最高热度	播放平台	出品方
1	新白娘子传奇	9082	爱奇艺	北京爱奇艺科技有限公司
2	民国少年侦探社	8687	优酷	优酷电影、霍尔果斯领誉传媒
3	我的波塞冬	8589	芒果 TV	芒果 TV、上海颖立文化传媒、紫年影视文化工作室
4	夜空中最闪亮的星	8269	芒果 TV、腾讯视频	北京龙韬娱乐文化有限公司
5	罪夜无间	8252	优酷	海宁原石文化传媒
6	黄金瞳	8150	爱奇艺	爱奇艺、腾讯影业
7	东宫	8080	优酷	北京完美影视传媒
8	招摇	7992	爱奇艺	愚恒影业、逸锦影业、羲和影视
9	天网行动	7971	优酷	--
10	绅探	7884	腾讯视频	企鹅影视、担当文化

资料来源: 猫眼专业版, 华创证券 (数据更新截止 4 月 26 日)

传媒组团队介绍

组长、分析师：潘文韜

同济大学经济学硕士。曾任职于国金证券。2017年加入华创证券研究所。

分析师：肖丽荣

北京大学管理学硕士，香港大学经济学硕士。曾任职于中信证券。2016年加入华创证券研究所。

助理分析师：李雨琪

美国波士顿大学经济学硕士。2016年加入华创证券研究所。

华创证券机构销售通讯录

地区	姓名	职务	办公电话	企业邮箱
北京机构销售部	张昱洁	北京机构销售总监	010-66500809	zhangyujie@hcyjs.com
	杜博雅	高级销售经理	010-66500827	duboya@hcyjs.com
	侯春钰	销售经理	010-63214670	houchunyu@hcyjs.com
	侯斌	销售助理	010-63214683	houbin@hcyjs.com
	过云龙	销售助理	010-63214683	guoyunlong@hcyjs.com
	刘懿	销售助理	010-66500867	liuyi@hcyjs.com
广深机构销售部	张娟	所长助理、广深机构销售总监	0755-82828570	zhangjuan@hcyjs.com
	王栋	高级销售经理	0755-88283039	wangdong@hcyjs.com
	汪丽燕	高级销售经理	0755-83715428	wangliyan@hcyjs.com
	罗颖茵	高级销售经理	0755-83479862	luoyingyin@hcyjs.com
	段佳音	销售经理	0755-82756805	duanjiayin@hcyjs.com
	朱研	销售经理	0755-83024576	zhuyan@hcyjs.com
上海机构销售部	石露	华东区域销售总监	021-20572588	shilu@hcyjs.com
	沈晓瑜	资深销售经理	021-20572589	shenxiaoyu@hcyjs.com
	杨晶	高级销售经理	021-20572582	yangjing@hcyjs.com
	张佳妮	高级销售经理	021-20572585	zhangjian@hcyjs.com
	乌天宇	高级销售经理	021-20572506	wutianyu@hcyjs.com
	潘亚琪	高级销售经理	021-20572559	panyaqi@hcyjs.com
	沈颖	销售经理	021-20572581	shenyin@hcyjs.com
	汪子阳	销售经理	021-20572559	wangziyang@hcyjs.com
	柯任	销售经理	021-20572590	keren@hcyjs.com
	何逸云	销售经理	021-20572591	heyiyun@hcyjs.com
	张敏敏	销售经理	021-20572592	zhangminmin@hcyjs.com
	蒋瑜	销售助理	021-20572509	jiangyu@hcyjs.com
施嘉玮	销售助理	021-20572548	shijiawei@hcyjs.com	

华创行业公司投资评级体系(基准指数沪深 300)

公司投资评级说明:

强推: 预期未来 6 个月内超越基准指数 20%以上;
推荐: 预期未来 6 个月内超越基准指数 10% - 20%;
中性: 预期未来 6 个月内相对基准指数变动幅度在-10% - 10%之间;
回避: 预期未来 6 个月内相对基准指数跌幅在 10% - 20%之间。

行业投资评级说明:

推荐: 预期未来 3-6 个月内该行业指数涨幅超过基准指数 5%以上;
中性: 预期未来 3-6 个月内该行业指数变动幅度相对基准指数-5% - 5%;
回避: 预期未来 3-6 个月内该行业指数跌幅超过基准指数 5%以上。

分析师声明

每位负责撰写本研究报告全部或部分内容的分析师在此作以下声明:

分析师在本报告中对所提及的证券或发行人发表的任何建议和观点均准确地反映了其个人对该证券或发行人的看法和判断;分析师对任何其他券商发布的所有可能存在雷同的研究报告不负有任何直接或者间接的可能责任。

免责声明

本报告仅供华创证券有限责任公司(以下简称“本公司”)的客户使用。本公司不会因接收人收到本报告而视其为客户。

本报告所载资料的来源被认为是可靠的,但本公司不保证其准确性或完整性。本报告所载的资料、意见及推测仅反映本公司于发布本报告当日的判断。在不同时期,本公司可发出与本报告所载资料、意见及推测不一致的报告。本公司在知晓范围内履行披露义务。

报告中的内容和意见仅供参考,并不构成本公司对具体证券买卖的出价或询价。本报告所载信息不构成对所涉及证券的个人投资建议,也未考虑到个别客户特殊的投资目标、财务状况或需求。客户应考虑本报告中的任何意见或建议是否符合其特定状况,自主作出投资决策并自行承担投资风险,任何形式的分享证券投资收益或者分担证券投资损失的书面或口头承诺均为无效。本报告中提及的投资价格和价值以及这些投资带来的预期收入可能会波动。

本报告版权仅为本公司所有,本公司对本报告保留一切权利。未经本公司事先书面许可,任何机构和个人不得以任何形式翻版、复制、发表或引用本报告的任何部分。如征得本公司许可进行引用、刊发的,需在允许的范围内使用,并注明出处为“华创证券研究”,且不得对本报告进行任何有悖原意的引用、删节和修改。

证券市场是一个风险无时不在的市场,请您务必对盈亏风险有清醒的认识,认真考虑是否进行证券交易。市场有风险,投资需谨慎。

华创证券研究所

北京总部	广深分部	上海分部
地址: 北京市西城区锦什坊街 26 号 恒奥中心 C 座 3A	地址: 深圳市福田区香梅路 1061 号 中投国际商务中心 A 座 19 楼	地址: 上海浦东银城中路 200 号 中银大厦 3402 室
邮编: 100033	邮编: 518034	邮编: 200120
传真: 010-66500801	传真: 0755-82027731	传真: 021-50581170
会议室: 010-66500900	会议室: 0755-82828562	会议室: 021-20572500