



化工

【联讯化工】行业周报及观点-油价高位震荡，维生素 A 持续反弹

2019 年 04 月 29 日

投资要点

增持(维持)

分析师：于庭泽

执业编号：S0300518070002

电话：010-66235689

邮箱：yutingze@lxsec.com

相关研究

《【联讯化工】行业周报及观点-响水园区永久关闭，化工行情有望持续发酵》2019-04-08

《【联讯化工】行业周报及观点-响水事件引发全国化工园区整改，蛋氨酸开展反倾销调查》2019-04-15

《【联讯化工】行业周报及观点-油价创年内新高，维生素 A 大幅反弹》2019-04-22

◇ 本周市场走势

过去一周化工指数跌幅-7.27%，同期沪深 300 跌幅-5.61%

过去一周化工子板块，涨幅较大的是磷肥（6.27%）

跌幅较大的是其他橡胶制品（-12.12%）、其他化学原料（-11.3%）、炭黑（-11.12%）、氟化工及制冷剂（-10.94%）、粘胶（-10.34%）

◇ 本周价格走势

在本周观察的 234 个产品中，价格上涨产品有 64 个，持平有 101 个，下跌产品有 69 个，价格上涨产品中，涨幅前五的为盐酸（31%）、TDI、国产维生素 A、进口维生素 A、双氧水，价格分别上涨 59.09%、11.95%、6.79%、6.79%、6.25%；跌幅前五的为改性沥青、环氧丙烷、环氧氯丙烷、硫酸钾、醋酸，价格分别下跌-17.39%、-7.05%、-5.95%、-4.62%、-4.29%。

在本周观察的 54 个产品中，价差上涨产品有 23 个，持平有 6 个，下跌的有 25 个。在价差上涨产品中，涨幅前五的是柴油价差、PTA 价差、DMF 价差、黄磷价差、硬泡聚醚价差，涨幅分别为 63.88%、20.77.83%、16.10%、8.49%、6.61%；本周价差跌幅前五的是原油价差、纯苯价差、天胶-丁苯、环氧丙烷价差、己二酸价差，跌幅分别为-1404.32%、-30.54%、-29.29%、-21.01%、-20.92%。

原油：WTI 最新价格 62.87 美元/桶，较上周下跌-1.49%；布油最新价格 72.15 美元/桶，较上周下跌 0.96%。贝克休斯周五公布数据显示，美国石油活跃钻井数减少 20 座至 966 座；EIA 最新数据显示上周美国原油库存减少 139.6 万桶，美国原油日产量上升至 1220 万桶。美国国务卿蓬佩奥宣布自 5 月 2 日起不再对寻求进口伊朗石油的国家给予制裁豁免；伊拉克石油部长发表讲话表示，伊拉克等 OPEC 成员国原油产出和出口政策没有改变，如果市场需要更多的原油，届时伊拉克再做决定。我们认为目前时点 opec+对后续减产执行态度存在较大不确定性，预计布油在 70 美金/桶附近持续震荡。

◇ 投资建议

响水事件持续发酵，短期对染料、农药等行业供给造成较大影响，相关公司浙江龙盛、海翔药业、闰土股份、安诺其、扬农化工等有望持续受益；长期看，响水事件引发全国化工园区整改预期，江苏、山东省先后出台了针对省内化工园区安全生产的整治工作文件，中央环保督察也加大了对化工企业和园区的督察力度。鲁西化工、华鲁恒升、巨化股份、万华化学等国内园区管理佼佼者有望长周期受益。染料价格持续上涨引发下游印染企业联合抵制涨价，侧面印证染料价格实质上涨程度，相关公司二季度业绩有望环比大幅改



善； 近期维生素 A 价格持续反弹，建议关注维 A 龙头新合成。

重点推荐标的：

(1) 万华化学(600309)年初以来，随着 opec+减产实施，国际油价稳步回升，布油最新价格已经突破 70 美金/桶，受油价上涨驱动叠加需求回暖，4 月份纯 MDI 挂牌价达到 26200 元/吨，较年初上涨 2500 元/吨；聚合 MDI 挂牌价 18300 元/吨，较年初上涨 5500 元/吨，价差扩大 2700 元/吨；此外，TDI 最新价格 17250 元/吨，较年初上涨 1700 元/吨，价差扩大 1300 元/吨。聚氨酯景气度提升，公司业绩环比有望大幅改善。

(2) 扬农化工(600486)：公司杀虫剂和除草剂量价齐升，经营数据大幅改善，净利率水平创历史新高，一季报超预期；长周期看，国内化工园区持续整改有望重塑农药行业格局，中美贸易关系缓和有望显著改善国内农药行业出口形势，行业景气度有望持续提升。

(3) 海翔药业(002099)：响水事件持续发酵，短期对染料行业供给造成持续影响。公司活性染料产业链完备，关键中间体自给，1.55 万吨活性染料项目预计 9 月份达产，有望持续受益未来染料行业格局重塑。

(4) 安诺其(300067)染料行业近年受环保约束景气度持续提升，响水事件后进一步推高行业集中度，行业格局进一步优化，公司专注于中高端差异化染料产品的研发生产，上市至今收入复合增速超过 30%，利润增速超 20%，有望充分受益本轮染料行情，业绩弹性大。在立足做好染料主业的同时，公司继续布局大数码，培养公司发展新引擎，已经初步形成数码生态圈，未来增长提供有力支撑。

(5) 鲁西化工(000830)：公司是国内煤化工龙头企业，具备智能一体化优势，有望受益于全国化工园区整改。同时双氧水近期价格提升，公司整体估值水平较低，业绩弹性大。

(6) 新和成(002001)：维生素 A 历经持续下跌后近期有望迎来反弹行情，同时 4 月 10 号商务部发起对蛋氨酸的反倾销调查，存在涨价预期，公司维生素 A 和蛋氨酸产品有望受益提价。

风险提示：原油价格波动、需求不达预期、贸易谈判分歧



目 录

一、本周涨跌排行	7
二、化学品价格走势	8
1、煤化工	8
2、聚氨酯行业	9
3、两碱	12
4、氟化工	13
5、石化	15
6、化纤	17
7、塑料	21
8、橡胶	21
9.染料	22
10.农药	22
11.化肥	22
12.民爆	23
13.维生素	23
14.医药中间体	24
15. 其它	24

图表目录

图表 1：一周产品价格涨幅前五	7
图表 2：一周产品价格跌幅前五	7
图表 3：一周产品价差涨幅前五	7
图表 4：一周产品价差跌幅前五	7
图表 1：甲醇价差走势（元/吨）	8
图表 2：二甲醚价差走势（元/吨）	8
图表 3：醋酸价差走势（元/吨）	8
图表 4：醋酐价差走势（元/吨）	8
图表 5：炭黑价格走势（元/吨）	8
图表 6：煤焦油价格走势（元/吨）	8
图表 7：改质煤沥青价格走势（元/吨）	9
图表 8：工业萘价格走势（元/吨）	9
图表 9：轻油价格走势（元/吨）	9
图表 10：粗酚价格走势（元/吨）	9
图表 11：纯 MDI 价格价差（元/吨）	9
图表 12：聚合 MDI 价格价差（元/吨）	9



图表 13: TDI 价格价差 (元/吨)	10
图表 14: 硬泡聚醚价格价差 (桶装, 元/吨)	10
图表 15: 己二酸价格价差 (元/吨)	10
图表 16: 环氧丙烷价格价差 (元/吨)	10
图表 17: 顺酐法价格价差 (元/吨)	10
图表 18: DMF 价格价差 (元/吨)	10
图表 19: 丁酮价格价差 (元/吨)	11
图表 20: 甲苯价格走势 (元/吨)	11
图表 21: 苯胺价格走势 (元/吨)	11
图表 22: 软泡聚醚价格走势 (元/吨)	11
图表 23: TDI 价格走势 (元/吨)	11
图表 24: 环氧丙烷价格走势 (元/吨)	11
图表 25: 合成氨价格走势 (元/吨)	12
图表 26: 顺酐价格走势 (元/吨)	12
图表 27: 纯碱价差走势 (元/吨)	12
图表 28: 烧碱价差走势 (元/吨)	12
图表 29: 乙烯法 PVC 价差走势 (元/吨)	12
图表 30: 乙炔法 PVC 价差走势 (元/吨)	12
图表 31: VCM(氯乙烯单体) (美元/吨)	13
图表 32: 电石价格走势 (元/吨)	13
图表 33: 焦炭价格走势 (元/吨)	13
图表 34: ADC 发泡剂价格走势 (元/吨)	13
图表 35: R22 价差走势 (元/吨)	13
图表 36: 聚四氟乙烯价格走势 (元/吨)	13
图表 37: R410a 价格走势 (元/吨)	14
图表 38: R134a 价格走势 (元/吨)	14
图表 39: R32 价格走势 (元/吨)	14
图表 40: 冰晶石价格走势 (元/吨)	14
图表 41: 三氯甲烷价格走势 (元/吨)	14
图表 42: 二氯甲烷价格走势 (元/吨)	14
图表 43: 三氯乙烯价格走势 (元/吨)	15
图表 44: 氢氟酸价格走势 (元/吨)	15
图表 45: 原油国际国内价差走势 (美元/桶)	15
图表 46: 石脑油国际国内价差走势 (美元/桶)	15
图表 47: 汽油国际国内价差走势 (美元/桶)	15
图表 48: 柴油国际国内价差走势 (美元/桶)	15
图表 49: 燃料油国际国内价差走势 (美元/桶)	16
图表 50: 丙烯国际国内价差走势 (美元/吨)	16



图表 51: 丁二烯国际国内价差走势 (美元/桶)	16
图表 52: 纯苯国际国内价差走势 (美元/桶)	16
图表 53: 苯乙烯国际国内价差走势 (美元/吨)	16
图表 54: WTI 原油价格走势 (美元/桶)	16
图表 55: 布伦特原油价格走势 (美元/桶)	17
图表 56: OPEC 一揽子原油价格走势 (美元/桶)	17
图表 57: NYMEX 天然气价格 (美元/百万英热单位)	17
图表 58: 液化气 (C4, 青岛石化) 价格走势 (元/吨)	17
图表 59: 涤纶短纤价差走势 (元/吨)	17
图表 60: 涤纶长条 FDY 价差走势 (元/吨)	17
图表 61: 乙二醇价差走势 (元/吨)	18
图表 62: PTA 价差走势 (元/吨)	18
图表 63: 40D 氨纶价差走势 (元/吨)	18
图表 64: 电石法 PVA 价差走势 (元/吨)	18
图表 65: 醋酸乙烯法 PVA 价差走势 (元/吨)	18
图表 66: 粘胶短纤价格走势 (元/吨)	18
图表 67: 粘胶长丝价格走势 (元/吨)	19
图表 68: CC Index 328 价格走势 (元/吨)	19
图表 69: 涤纶短纤价格走势 (元/吨)	19
图表 70: 涤纶长丝 FDY 价格走势 (元/吨)	19
图表 71: 涤纶长丝 POY 价格走势 (元/吨)	19
图表 72: PET 切片价格走势 (元/吨)	19
图表 73: PTA 价格走势 (元/吨)	20
图表 74: 对二甲苯 (PX) 价格走势 (元/吨)	20
图表 75: 环氧乙烷价格走势 (元/吨)	20
图表 76: 乙二醇(MEG)价格走势 (元/吨)	20
图表 77: HDPE 价格走势 (元/吨)	21
图表 78: BOPP (厚光膜) 价格走势 (元/吨)	21
图表 79: 天胶-丁苯价差走势 (元/吨)	21
图表 80: 天胶-顺丁价差走势 (元/吨)	21
图表 81: 丁苯/天胶比率走势	21
图表 82: 顺丁 / 天胶比率走势	21
图表 83: 分散黑 ECT 300% 价格走势 (元/公斤)	22
图表 84: 活性黑 WNN 200% 价格走势 (元/公斤)	22
图表 85: 草甘膦价差走势 (元/吨)	22
图表 86: 草甘膦 (长三角) 价格走势 (元/吨)	22
图表 87: 煤头尿素价差走势 (元/吨)	22
图表 88: 气头尿素价差走势 (元/吨)	22



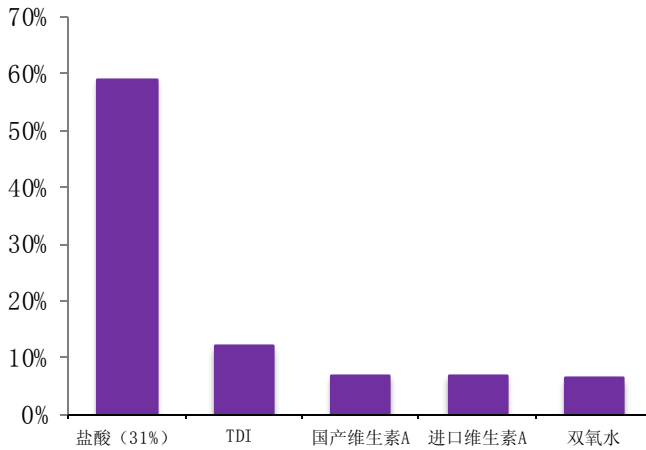
图表 89: DAP 价差走势 (元/吨)	23
图表 90: 黄磷价差走势 (元/吨)	23
图表 91: 工业炸药价差走势 (元/吨)	23
图表 92: 硝酸铵 (工业) 价格走势 (元/吨)	23
图表 93: 国产维生素 A 价格走势 (元/千克)	23
图表 94: 国产维生素 B1 价格走势 (元/千克)	23
图表 95: 国产维生素 B6 价格走势 (元/千克)	23
图表 96: 国产维生素 E 价格走势 (元/千克)	23
图表 97: 蛋氨酸价格走势 (元/公斤)	24
图表 98: 赖氨酸 (98.5%) 价格走势 (元/公斤)	24
图表 99: 钛白粉金红石型价格价差 (元/吨)	24
图表 100: 钛白粉 (锐钛型 NA100) 价格价差 (元/吨)	24
图表 101: 间二甲苯价格价差 (元/吨)	24
图表 102: 丙酮价格走势 (元/吨)	24



一、本周涨跌排行

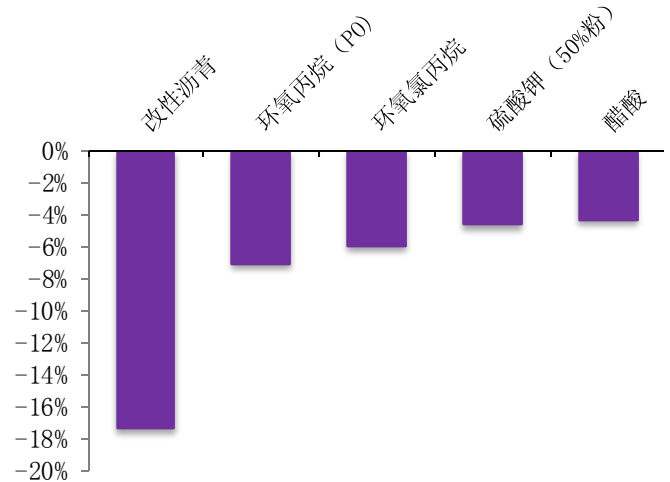
在本周观察的 237 个产品中，价格上涨产品有 64 个，持平有 104 个，下跌产品有 69 个，价格上涨产品中，涨幅前五的为盐酸（31%）、TDI、国产维生素 A、进口维生素 A、双氧水，价格分别上涨 59.09%、11.95%、6.79%、6.79%、6.25%；跌幅前五的为改性沥青、环氧丙烷、环氧氯丙烷、硫酸钾、醋酸，价格分别下跌-17.39%、-7.05%、-5.95%、-4.62%、-4.29%。

图表1：一周产品价格涨幅前五



资料来源：联讯证券

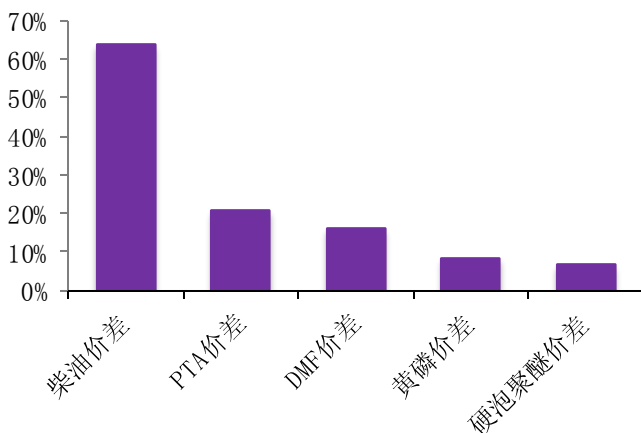
图表2：一周产品价格跌幅前五



资料来源：联讯证券

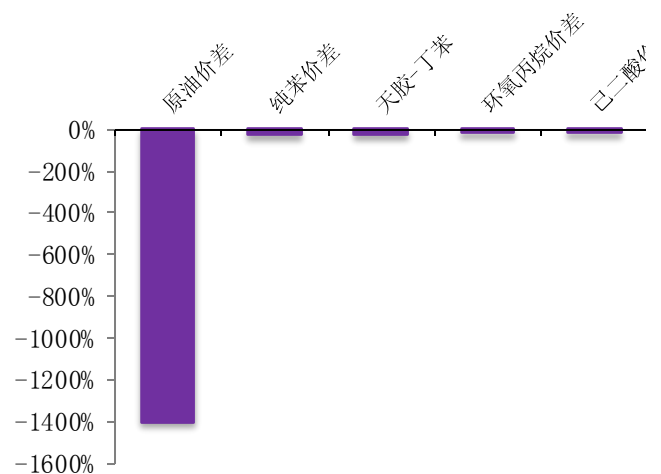
在本周观察的 54 个产品中，价差上涨产品有 23 个，持平有 6 个，下跌的有 25 个。在价差上涨产品中，涨幅前五的是柴油价差、PTA 价差、DMF 价差、黄磷价差、硬泡聚醚价差，涨幅分别为 63.88%、20.77.83%、16.10%、8.49%、6.61%；本周价差跌幅前五的是原油价差、纯苯价差、天胶-丁苯、环氧丙烷价差、己二酸价差，跌幅分别为-1404.32%、-30.54%、-29.29%、-21.01%、-20.92%。

图表3：一周产品价差涨幅前五



资料来源：wind，联讯证券

图表4：一周产品价差跌幅前五



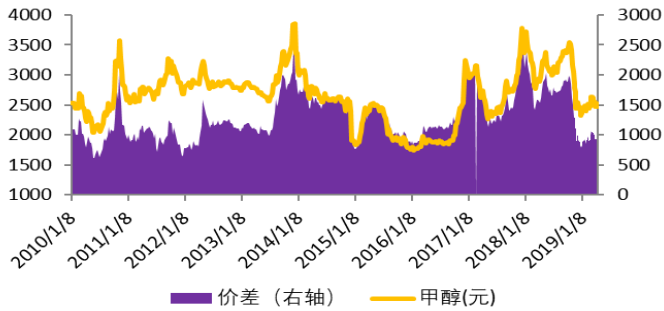
资料来源：wind，联讯证券



二、化学品价格走势

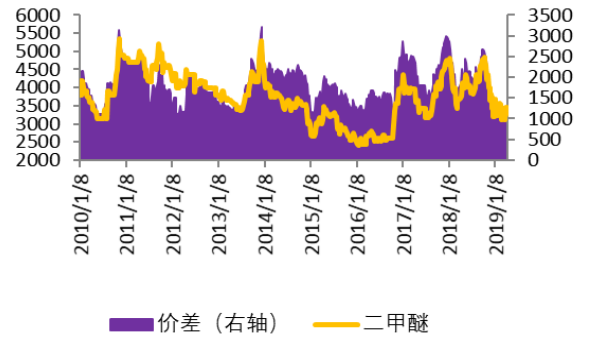
1、煤化工

图表1： 甲醇价差走势（元/吨）



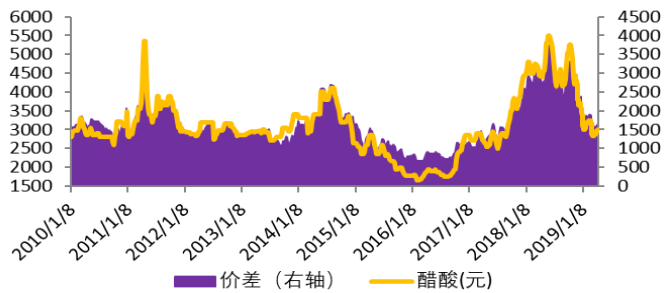
资料来源：wind，联讯证券

图表2： 二甲醚价差走势（元/吨）



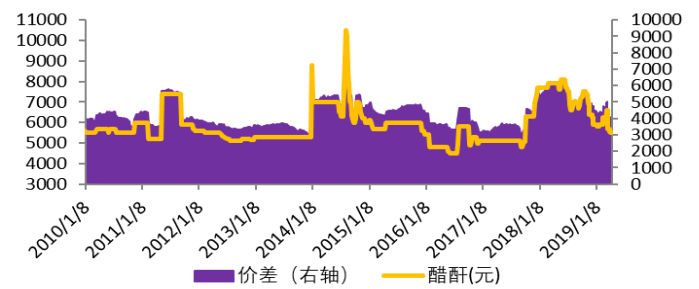
资料来源：wind，联讯证券

图表3： 醋酸价差走势（元/吨）



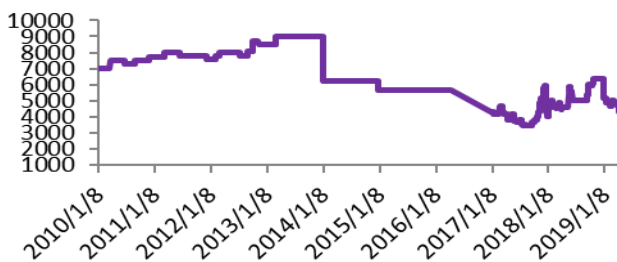
资料来源：wind，联讯证券

图表4： 醋酐价差走势（元/吨）



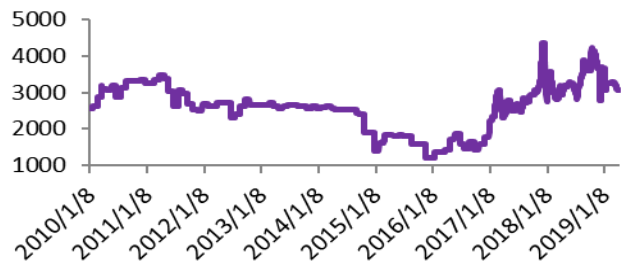
资料来源：wind，联讯证券

图表5： 炭黑价格走势（元/吨）



资料来源：wind，联讯证券

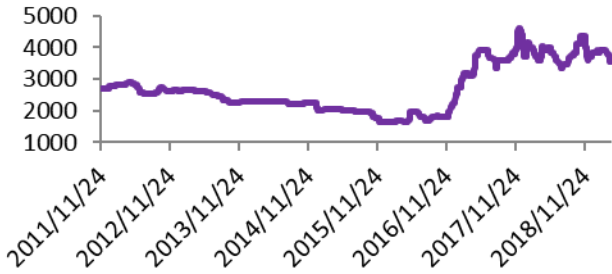
图表6： 煤焦油价格走势（元/吨）



资料来源：wind，联讯证券

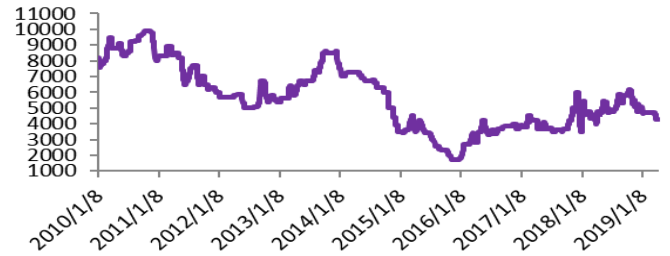


图表7： 改质煤沥青价格走势（元/吨）



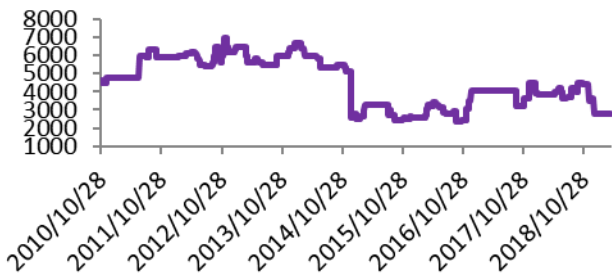
资料来源：wind，联讯证券

图表8： 工业萘价格走势（元/吨）



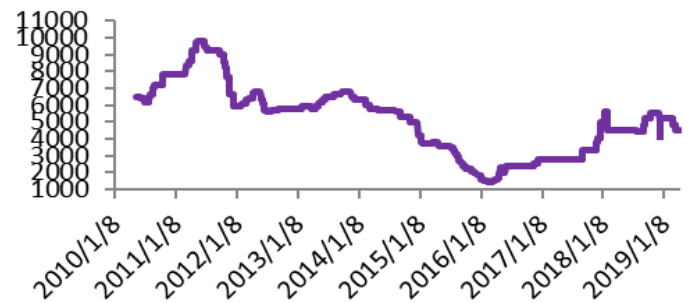
资料来源：wind，联讯证券

图表9： 轻油价格走势（元/吨）



资料来源：wind，联讯证券

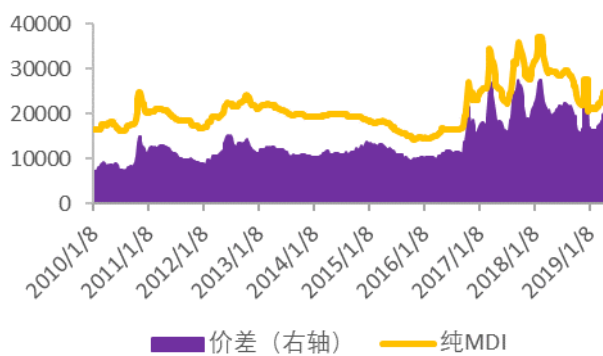
图表10： 粗酚价格走势（元/吨）



资料来源：wind，联讯证券

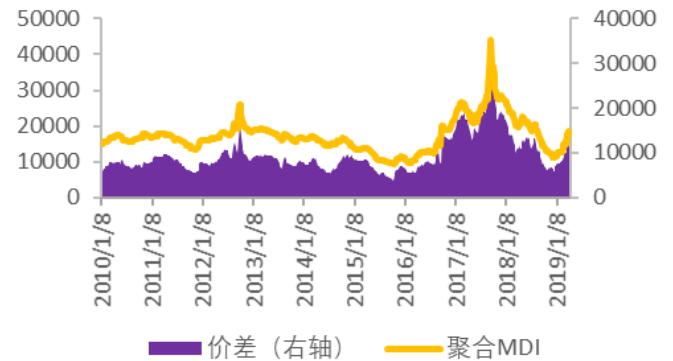
2、聚氨酯行业

图表11： 纯 MDI 价格价差（元/吨）



资料来源：wind，联讯证券

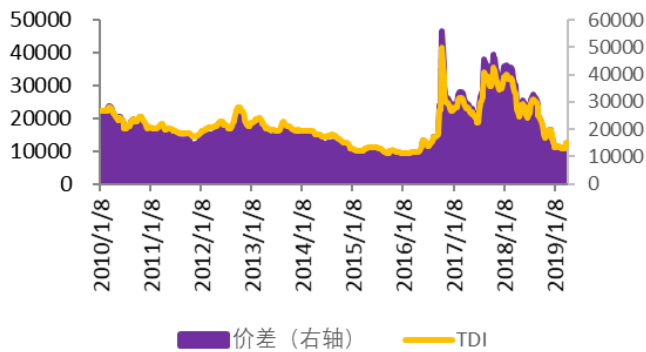
图表12： 聚合 MDI 价格价差（元/吨）



资料来源：wind，联讯证券

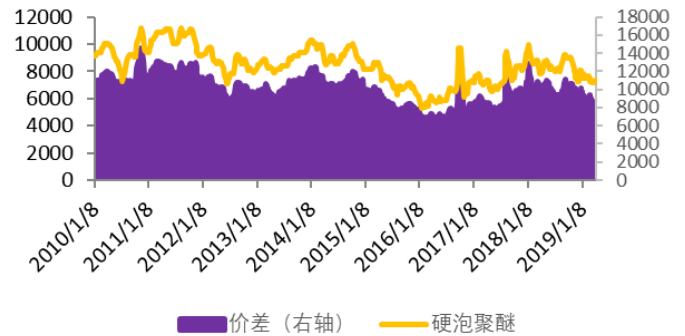


图表13: TDI 价格价差 (元/吨)



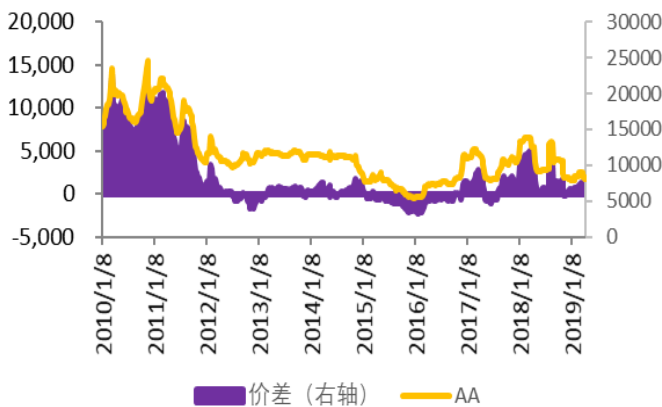
资料来源: wind, 联讯证券

图表14: 硬泡聚醚价格价差 (桶装, 元/吨)



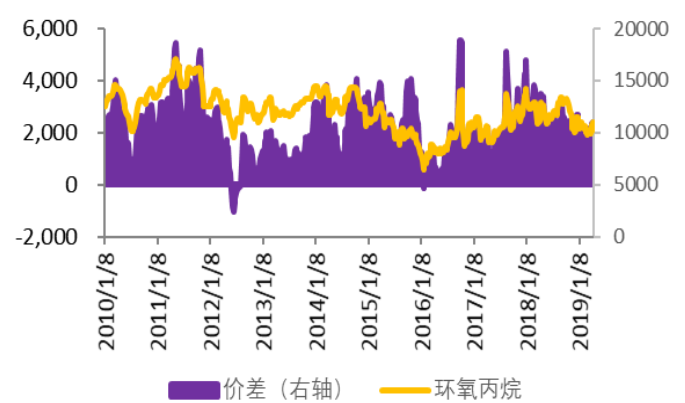
资料来源: wind, 联讯证券

图表15: 己二酸价格价差 (元/吨)



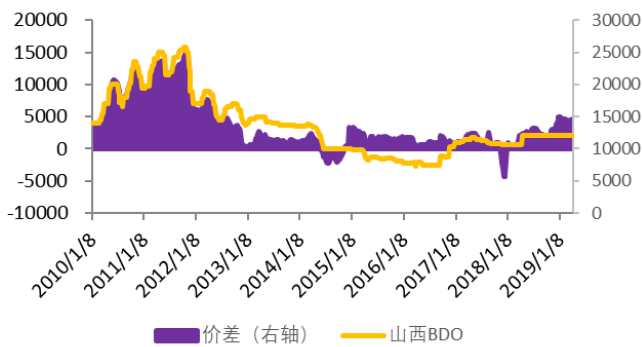
资料来源: wind, 联讯证券

图表16: 环氧丙烷价格价差 (元/吨)



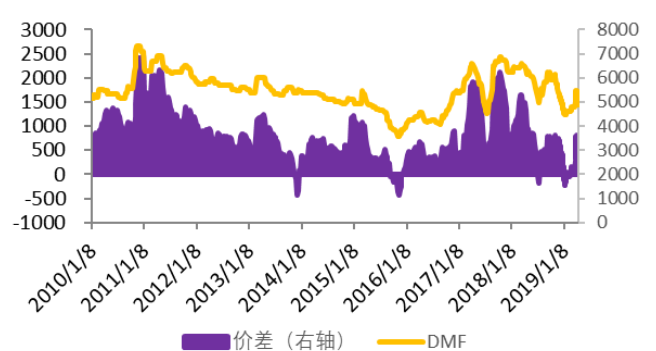
资料来源: wind, 联讯证券

图表17: 顺酐法价格价差 (元/吨)



资料来源: wind, 联讯证券

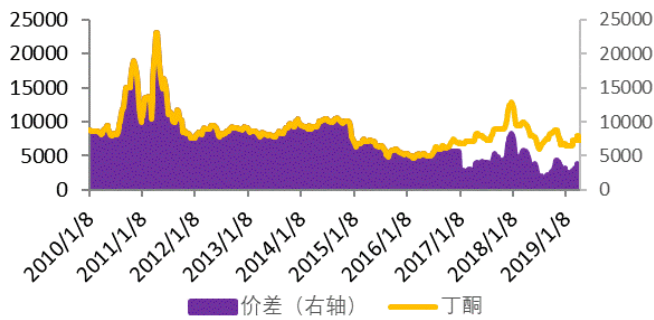
图表18: DMF 价格价差 (元/吨)



资料来源: wind, 联讯证券

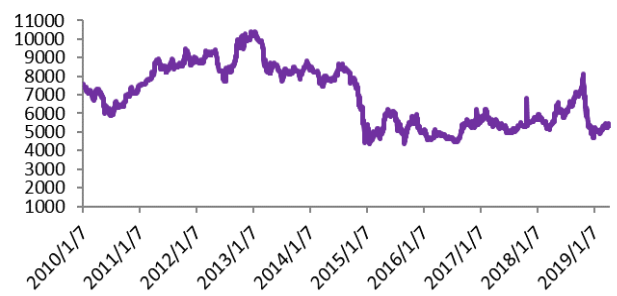


图表19: 丁酮价格价差 (元/吨)



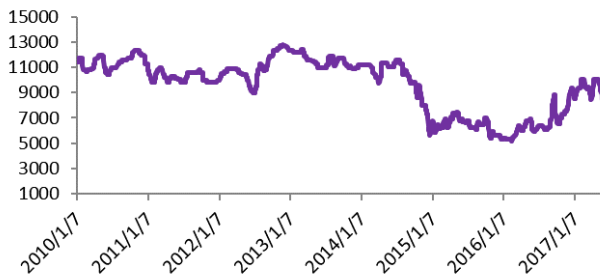
资料来源: wind, 联讯证券

图表20: 甲苯价格走势 (元/吨)



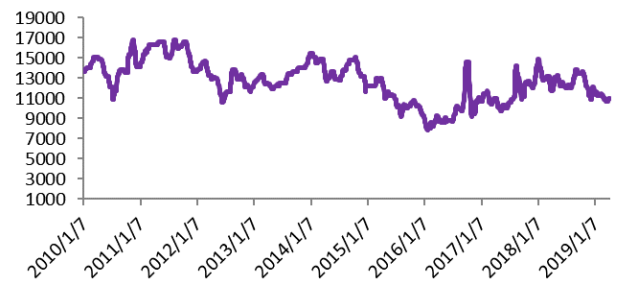
资料来源: wind, 联讯证券

图表21: 苯胺价格走势 (元/吨)



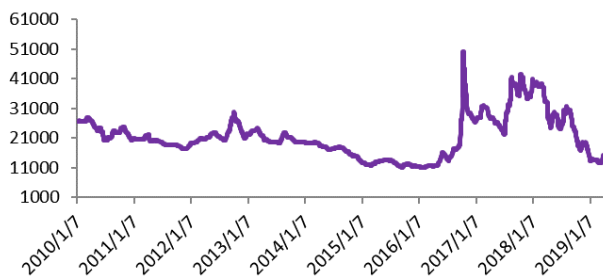
资料来源: wind, 联讯证券

图表22: 软泡聚醚价格走势 (元/吨)



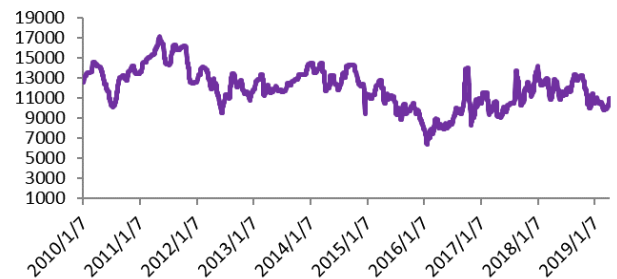
资料来源: wind, 联讯证券

图表23: TDI 价格走势 (元/吨)



资料来源: wind, 联讯证券

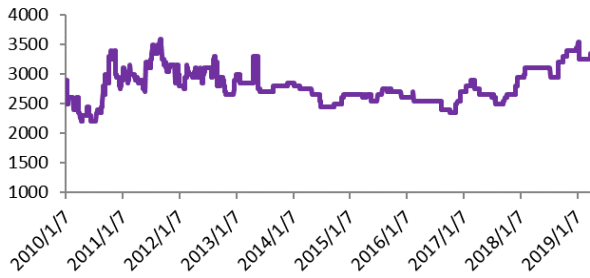
图表24: 环氧丙烷价格走势 (元/吨)



资料来源: wind, 联讯证券

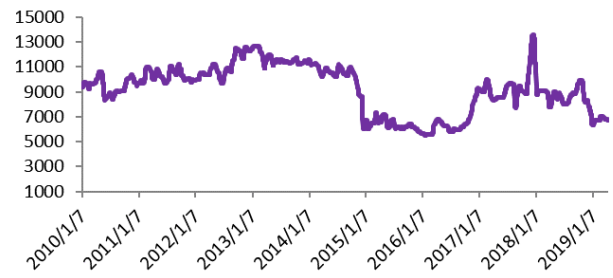


图表25: 合成氨价格走势 (元/吨)



资料来源: wind, 联讯证券

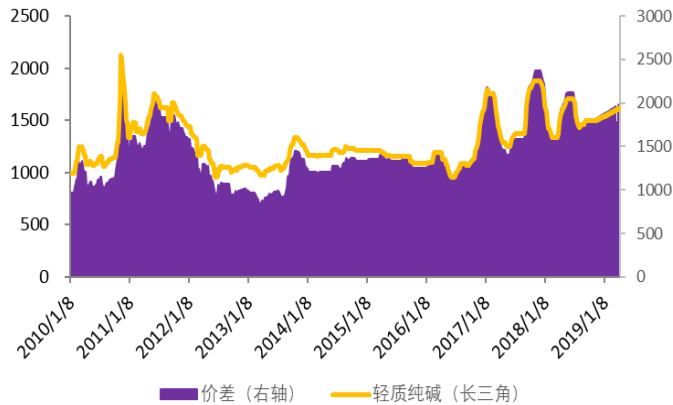
图表26: 顺酐价格走势 (元/吨)



资料来源: wind, 联讯证券

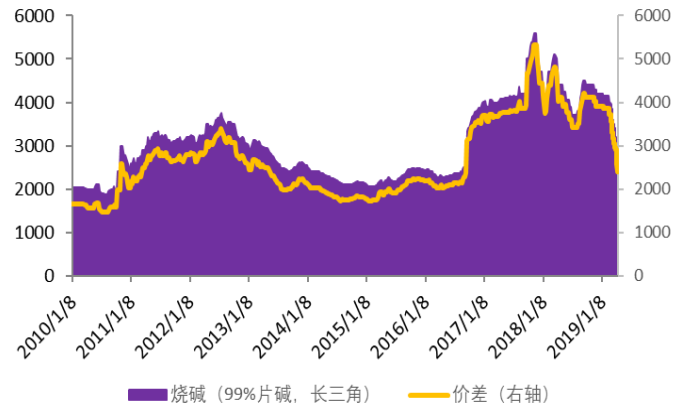
3、两碱

图表27: 纯碱价差走势 (元/吨)



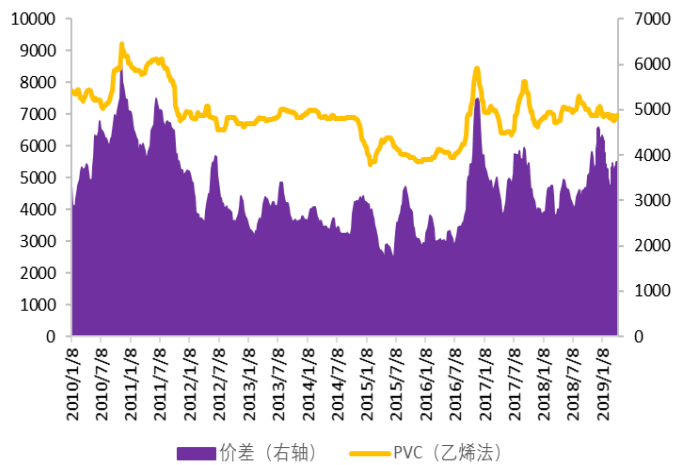
资料来源: wind, 联讯证券

图表28: 烧碱价差走势 (元/吨)



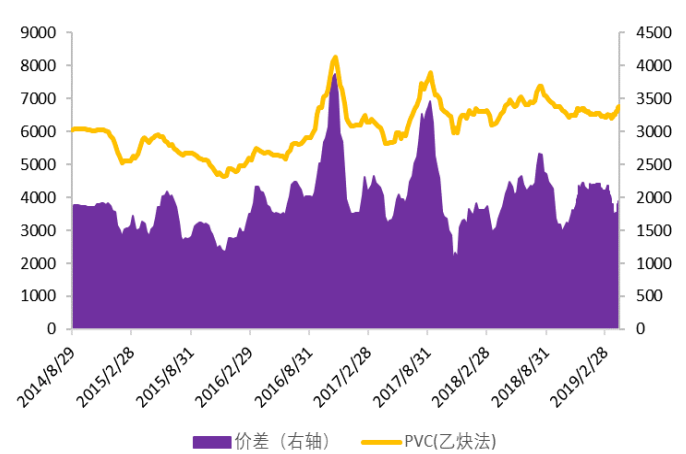
资料来源: wind, 联讯证券

图表29: 乙烯法 PVC 价差走势 (元/吨)



资料来源: wind, 联讯证券

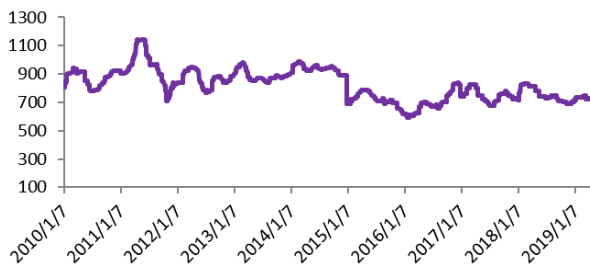
图表30: 乙炔法 PVC 价差走势 (元/吨)



资料来源: wind, 联讯证券

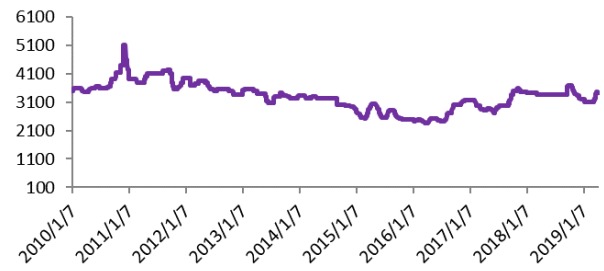


图表31: VCM(氯乙烯单体) (美元/吨)



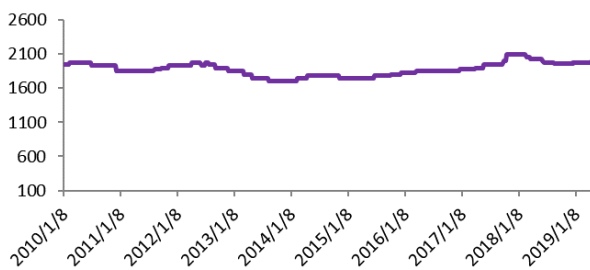
资料来源: wind, 联讯证券

图表32: 电石价格走势 (元/吨)



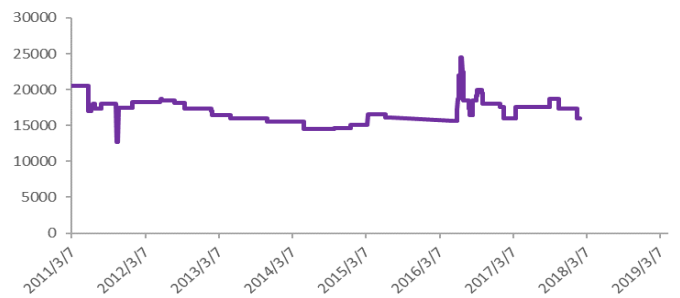
资料来源: wind, 联讯证券

图表33: 焦炭价格走势 (元/吨)



资料来源: wind, 联讯证券

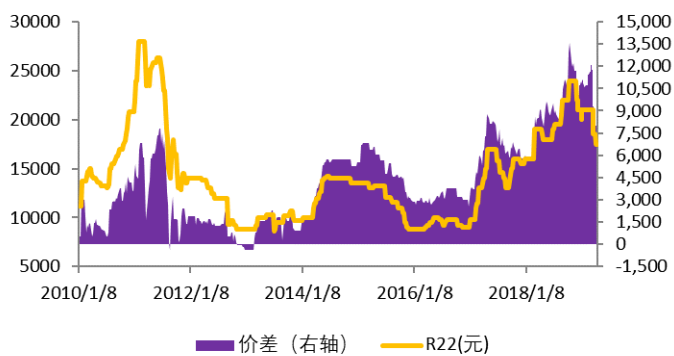
图表34: ADC 发泡剂价格走势 (元/吨)



资料来源: wind, 联讯证券

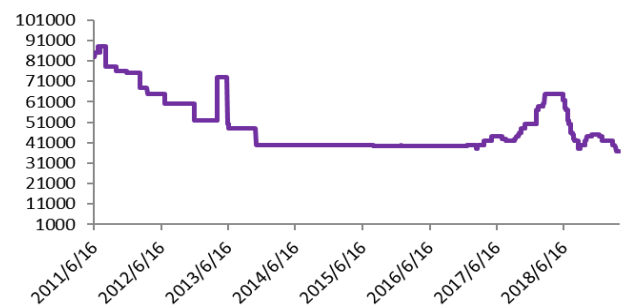
4、氟化工

图表35: R22 价差走势 (元/吨)



资料来源: wind, 联讯证券

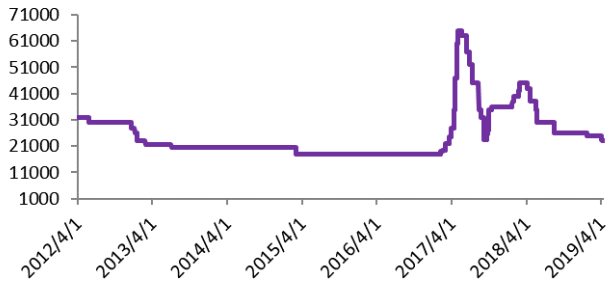
图表36: 聚四氟乙烯价格走势 (元/吨)



资料来源: wind, 联讯证券

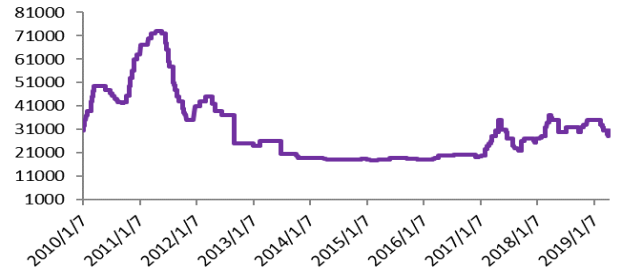


图表37: R410a 价格走势 (元/吨)



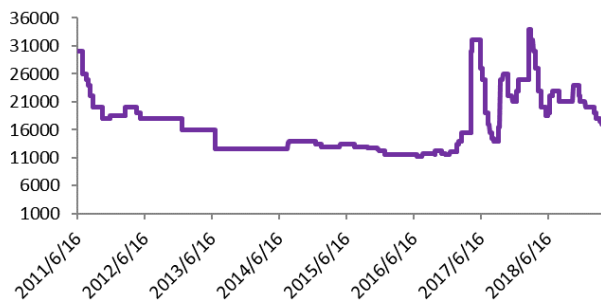
资料来源: wind, 联讯证券

图表38: R134a 价格走势 (元/吨)



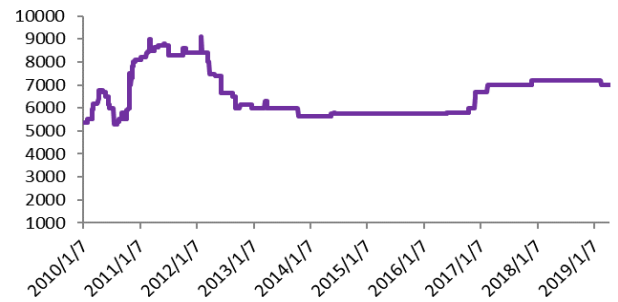
资料来源: wind, 联讯证券

图表39: R32 价格走势 (元/吨)



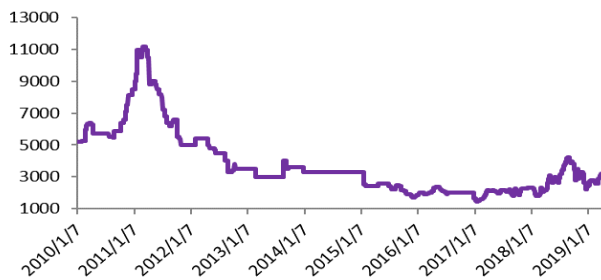
资料来源: wind, 联讯证券

图表40: 冰晶石价格走势 (元/吨)



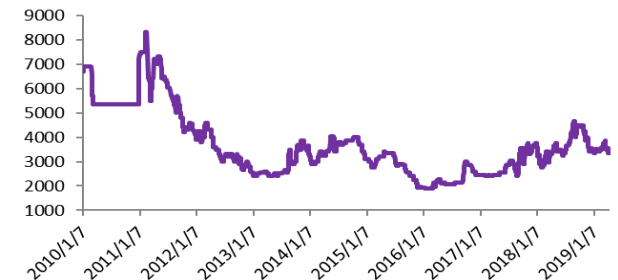
资料来源: wind, 联讯证券

图表41: 三氯甲烷价格走势 (元/吨)



资料来源: wind, 联讯证券

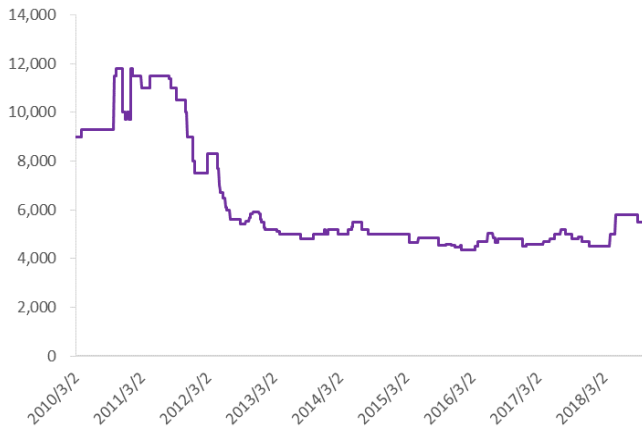
图表42: 二氯甲烷价格走势 (元/吨)



资料来源: wind, 联讯证券

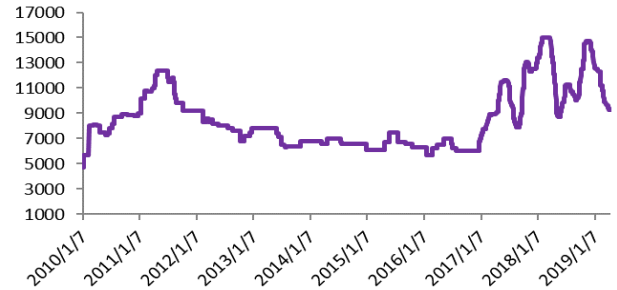


图表43: 三氯乙烯价格走势 (元/吨)



资料来源: wind, 联讯证券

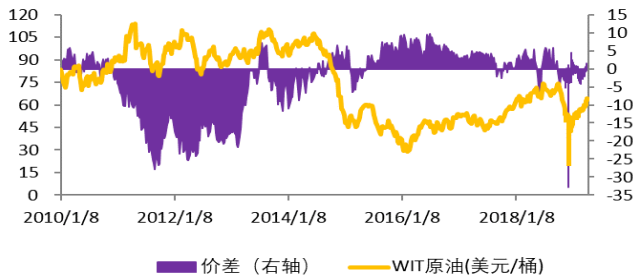
图表44: 氢氟酸价格走势 (元/吨)



资料来源: wind, 联讯证券

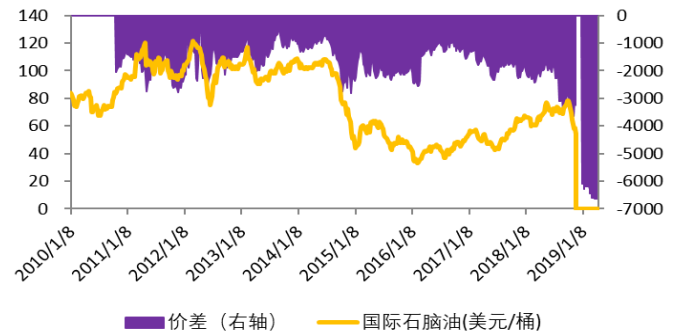
5、石化

图表45: 原油国际国内价差走势 (美元/桶)



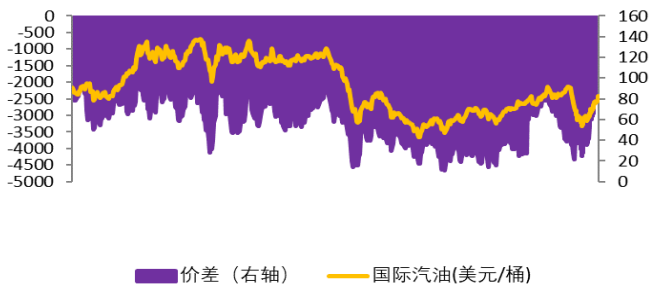
资料来源: wind, 联讯证券

图表46: 石脑油国际国内价差走势 (美元/桶)



资料来源: wind, 联讯证券

图表47: 汽油国际国内价差走势 (美元/桶)



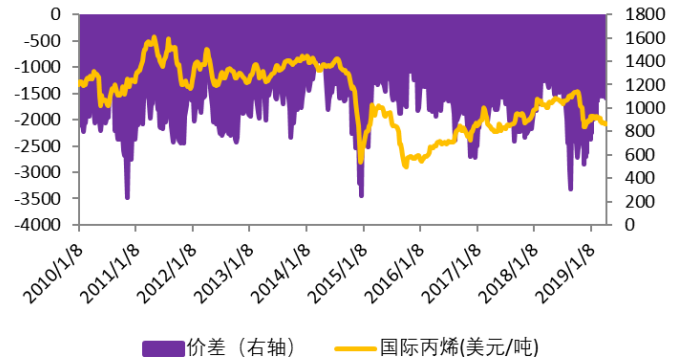
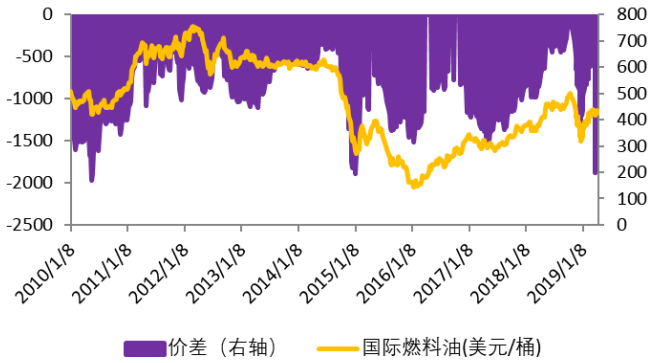


资料来源: wind, 联讯证券

资料来源: wind, 联讯证券

图表49: 燃料油国际国内价差走势(美元/桶)

图表50: 丙烯国际国内价差走势(美元/吨)

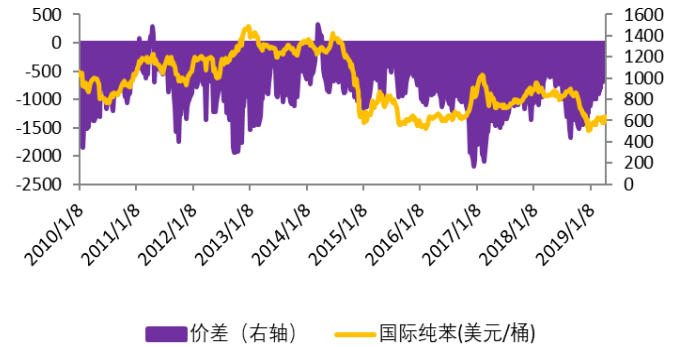
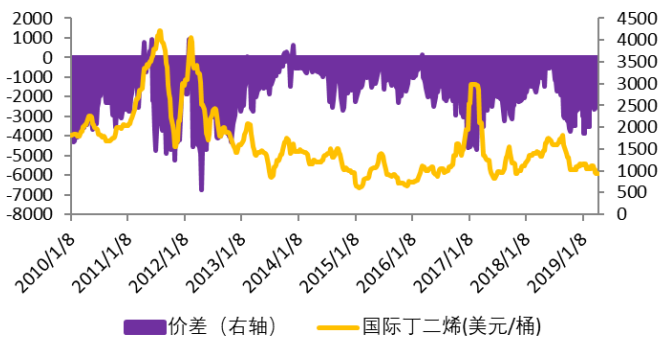


资料来源: wind, 联讯证券

资料来源: wind, 联讯证券

图表51: 丁二烯国际国内价差走势(美元/桶)

图表52: 纯苯国际国内价差走势(美元/桶)

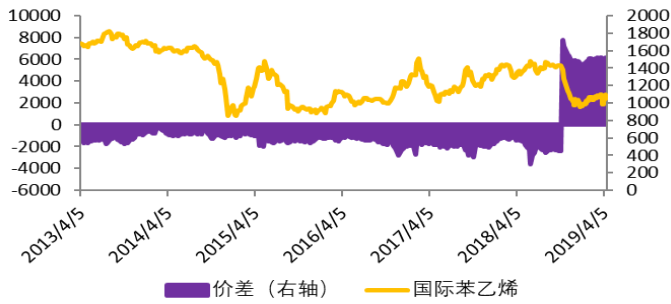


资料来源: 联讯证券

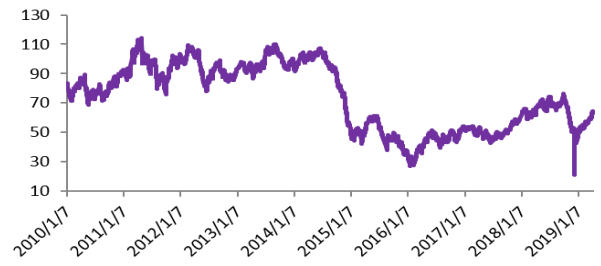
资料来源: 联讯证券

图表53: 苯乙烯国际国内价差走势(美元/吨)

图表54: WTI原油价格走势(美元/桶)



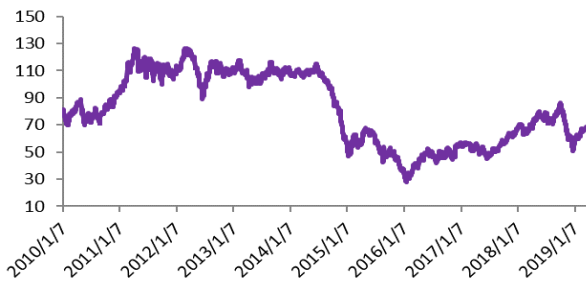
资料来源: wind, 联讯证券



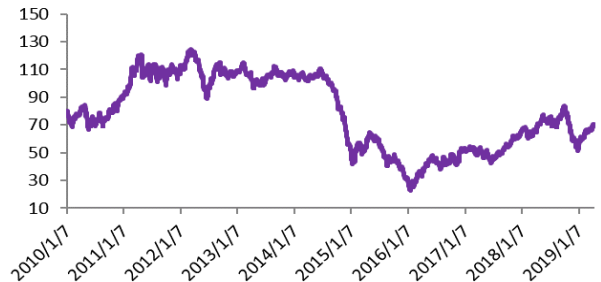
资料来源: wind, 联讯证券

图表55: 布伦特原油价格走势 (美元/桶)

图表56: OPEC 一揽子原油价格走势 (美元/桶)



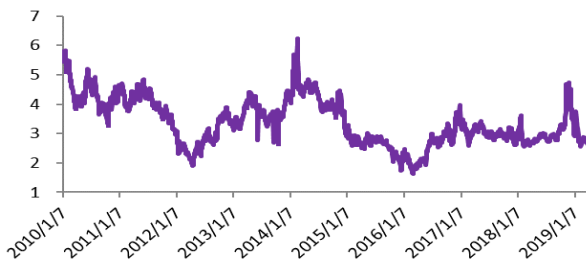
资料来源: wind, 联讯证券



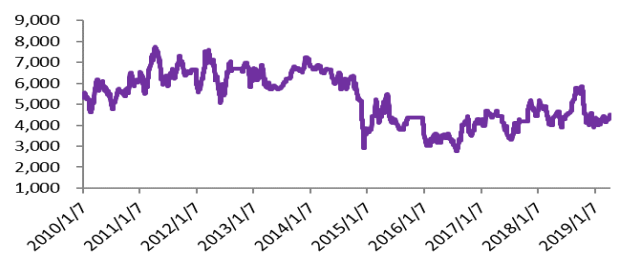
资料来源: wind, 联讯证券

图表57: NYMEX 天然气价格 (美元/百万英热单位)

图表58: 液化气 (C4, 青岛石化) 价格走势 (元/吨)



资料来源: wind, 联讯证券

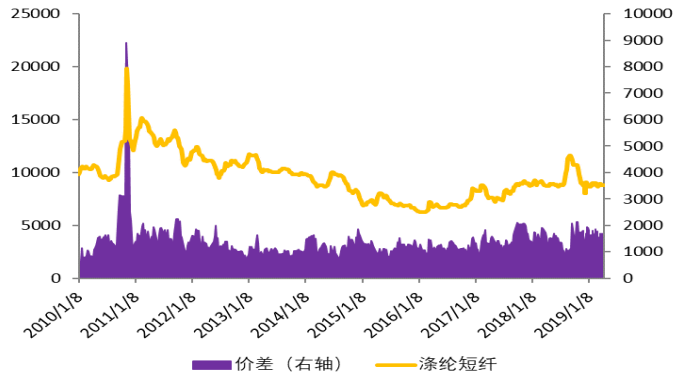


资料来源: wind, 联讯证券

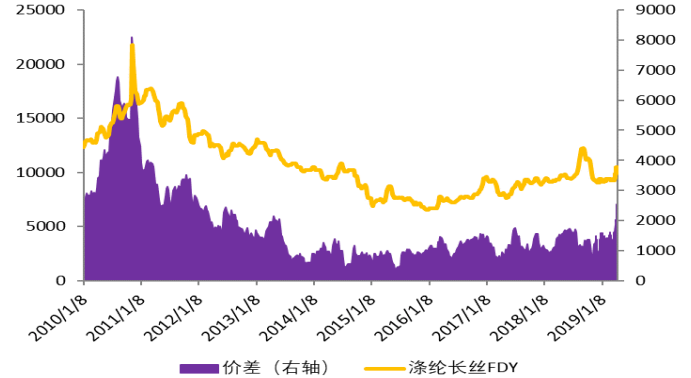
6、化纤

图表59: 涤纶短纤价差走势 (元/吨)

图表60: 涤纶长条 FDY 价差走势 (元/吨)

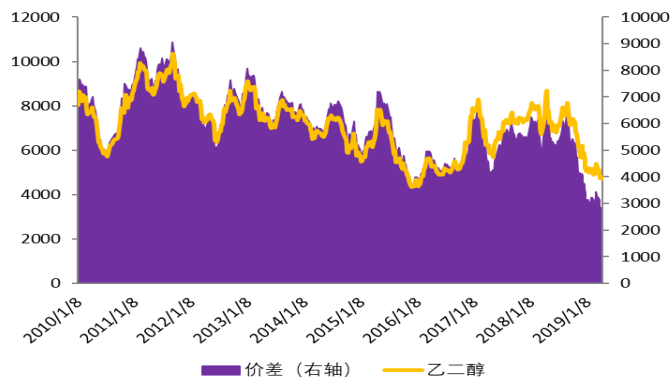


资料来源: wind, 联讯证券



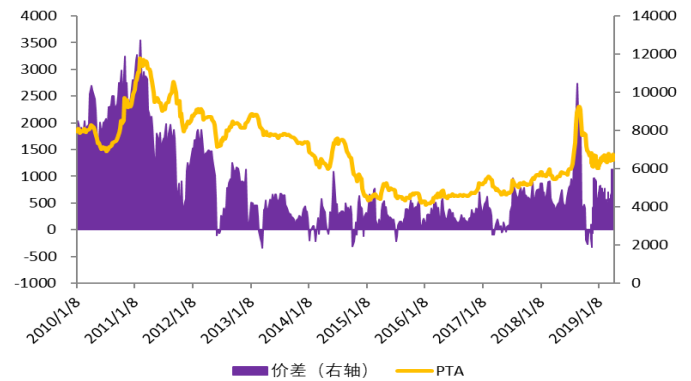
资料来源: wind, 联讯证券

图表61: 乙二醇价差走势(元/吨)



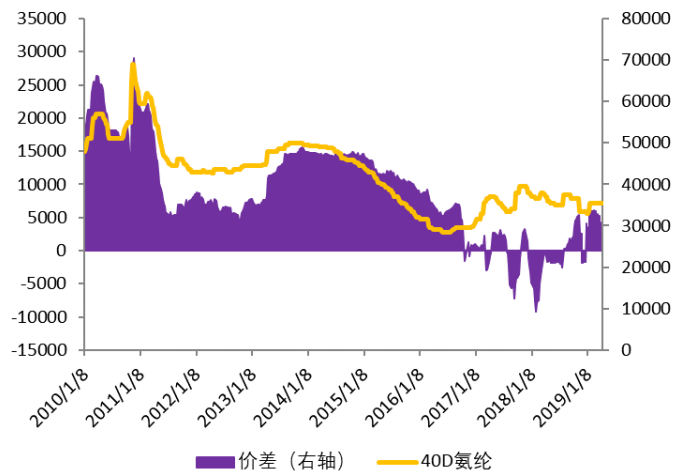
资料来源: wind, 联讯证券

图表62: PTA 价差走势(元/吨)



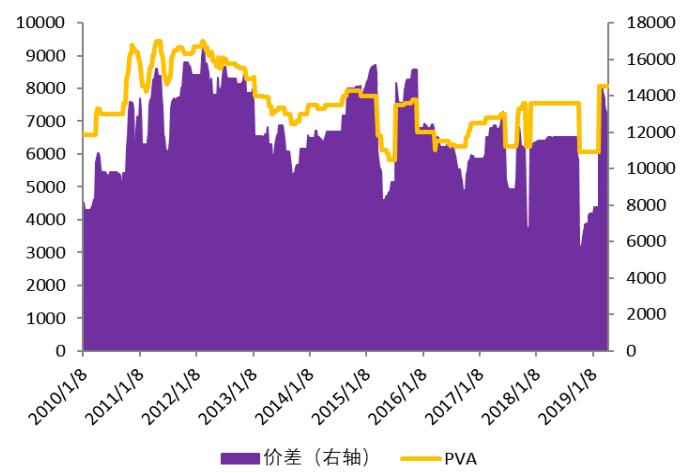
资料来源: wind, 联讯证券

图表63: 40D 氨纶价差走势(元/吨)



资料来源: wind, 联讯证券

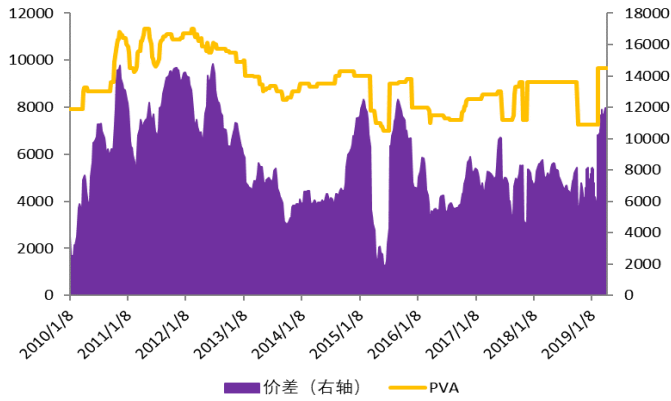
图表64: 电石法 PVA 价差走势(元/吨)



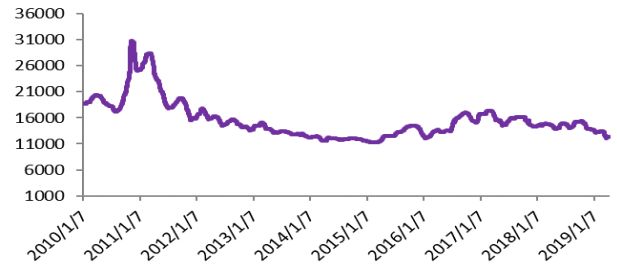
资料来源: wind, 联讯证券

图表65: 醋酸乙烯法 PVA 价差走势(元/吨)

图表66: 粘胶短纤价格走势(元/吨)

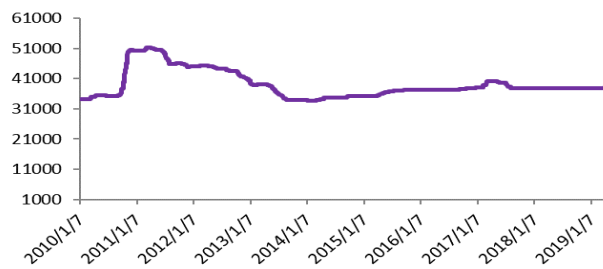


资料来源: wind, 联讯证券



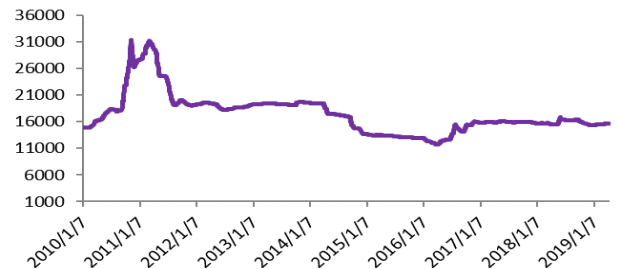
资料来源: wind, 联讯证券

图表67: 粘胶长丝价格走势 (元/吨)



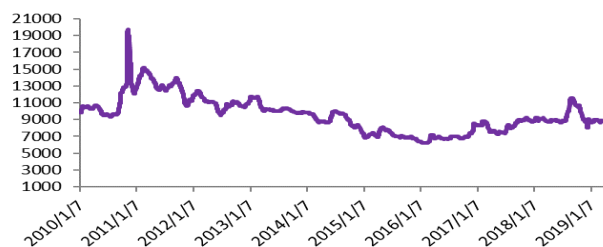
资料来源: wind, 联讯证券

图表68: CC Index 328 价格走势 (元/吨)



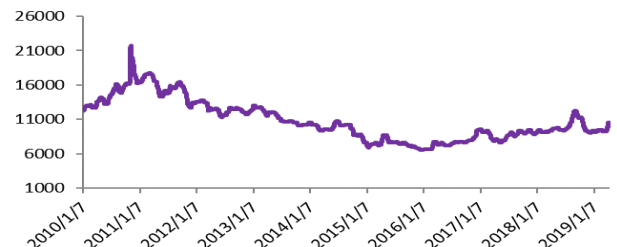
资料来源: wind, 联讯证券

图表69: 涤纶短纤价格走势 (元/吨)



资料来源: wind, 联讯证券

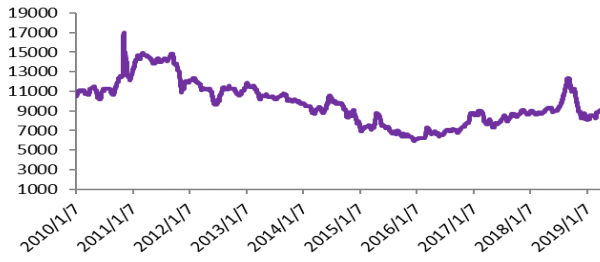
图表70: 涤纶长丝 FDY 价格走势 (元/吨)



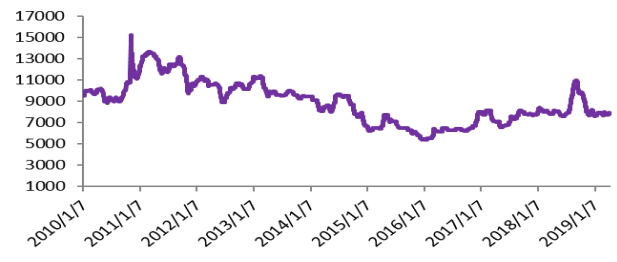
资料来源: wind, 联讯证券

图表71: 涤纶长丝 POY 价格走势 (元/吨)

图表72: PET 切片价格走势 (元/吨)

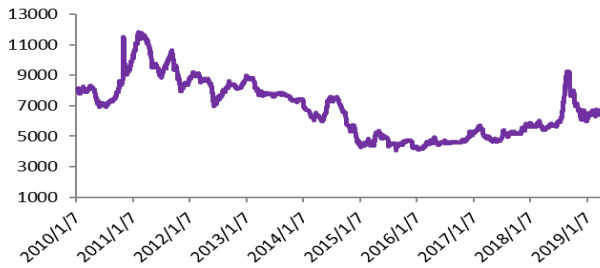


资料来源: wind, 联讯证券



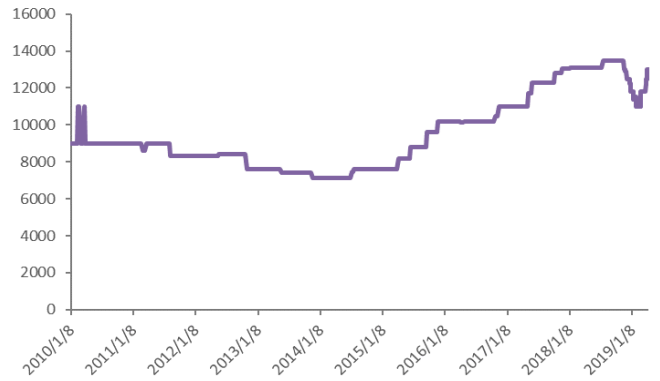
资料来源: wind, 联讯证券

图表73: PTA 价格走势 (元/吨)



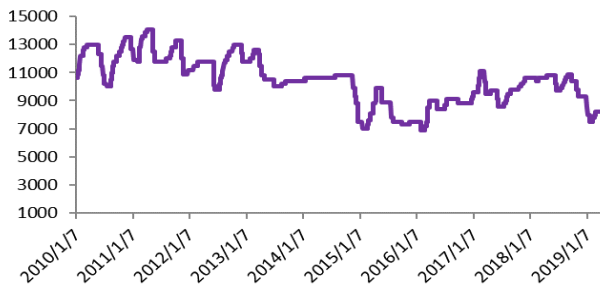
资料来源: wind, 联讯证券

图表74: 对二甲苯 (PX)价格走势 (元/吨)



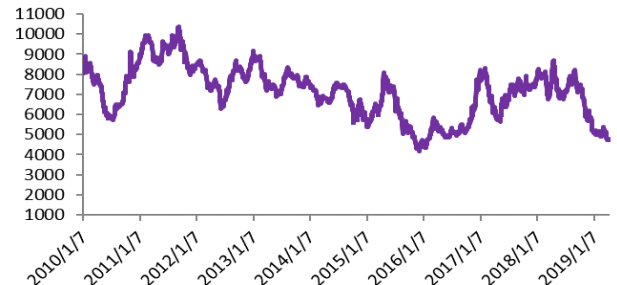
资料来源: wind, 联讯证券

图表75: 环氧乙烷价格走势 (元/吨)



资料来源: wind, 联讯证券

图表76: 乙二醇(MEG)价格走势 (元/吨)

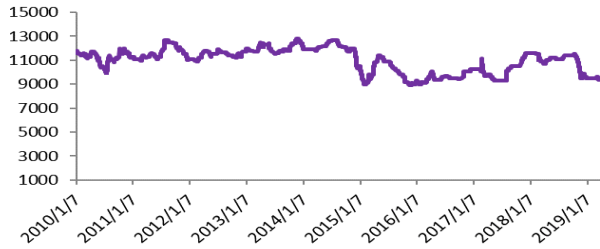


资料来源: wind, 联讯证券



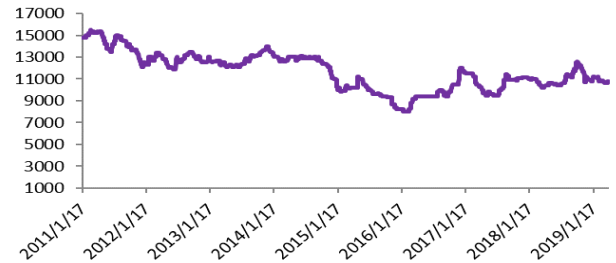
7、塑料

图表77: HDPE 价格走势 (元/吨)



资料来源: wind, 联讯证券

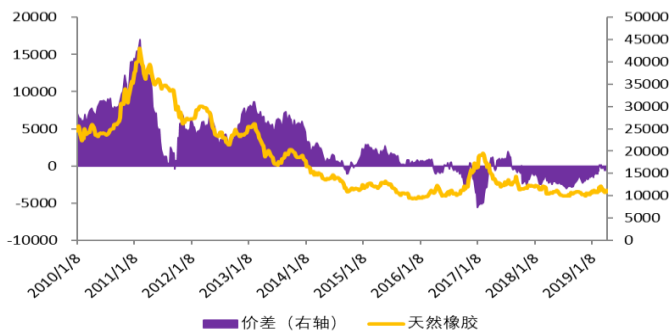
图表78: BOPP (厚光膜) 价格走势 (元/吨)



资料来源: wind, 联讯证券

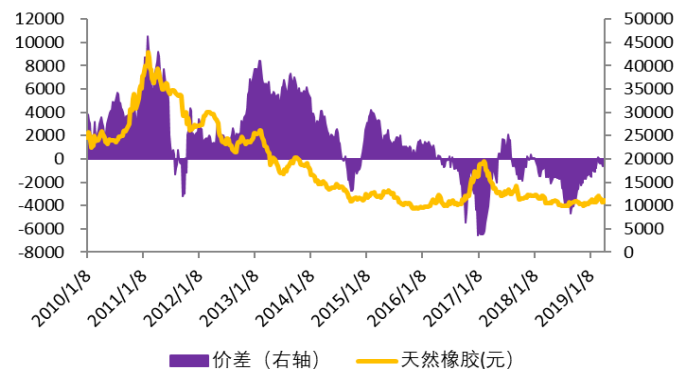
8、橡胶

图表79: 天胶-丁苯价差走势 (元/吨)



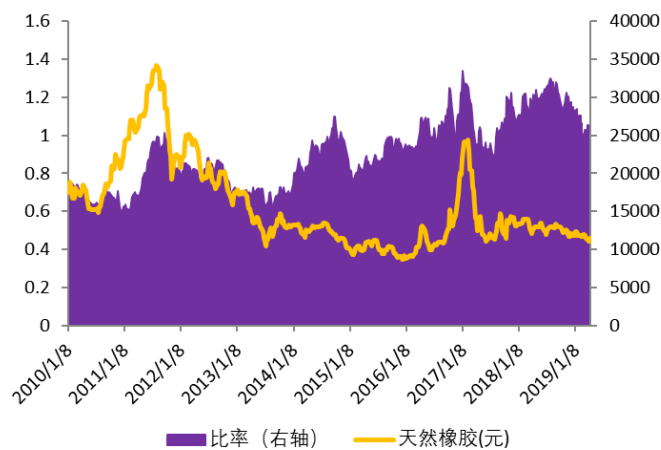
资料来源: wind, 联讯证券

图表80: 天胶-顺丁价差走势 (元/吨)



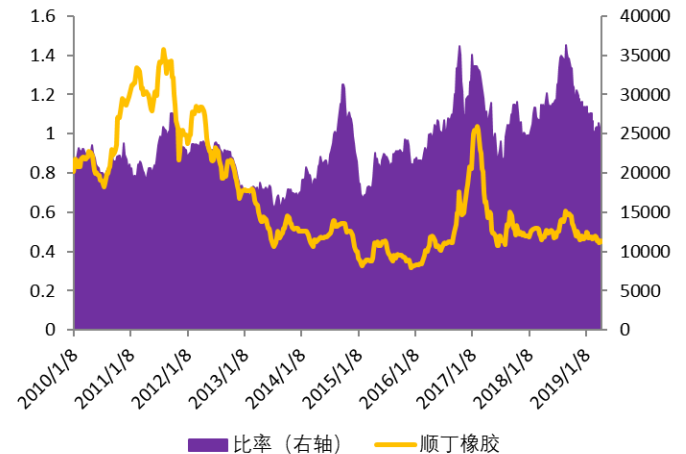
资料来源: wind, 联讯证券

图表81: 丁苯/天胶比率走势



资料来源: wind, 联讯证券

图表82: 顺丁 / 天胶比率走势

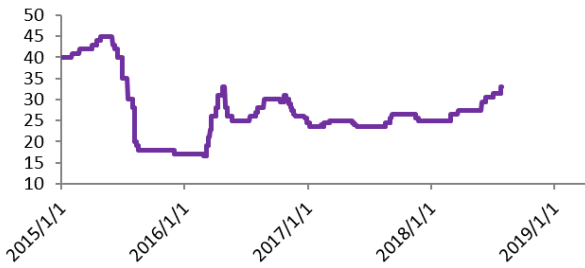


资料来源: wind, 联讯证券



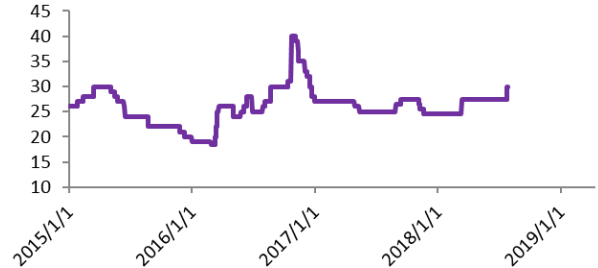
9.染料

图表83: 分散黑 ECT 300%价格走势 (元/公斤)



资料来源: wind, 联讯证券

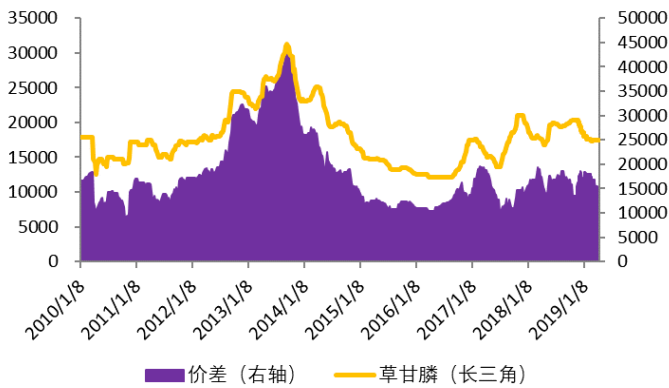
图表84: 活性黑 WNN 200%价格走势 (元/公斤)



资料来源: wind, 联讯证券

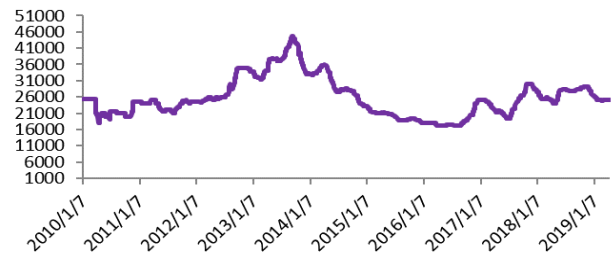
10.农药

图表85: 草甘膦价差走势 (元/吨)



资料来源: wind, 联讯证券

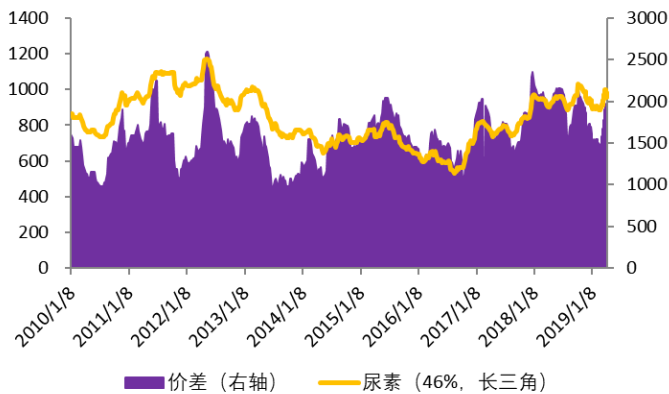
图表86: 草甘膦 (长三角) 价格走势 (元/吨)



资料来源: wind, 联讯证券

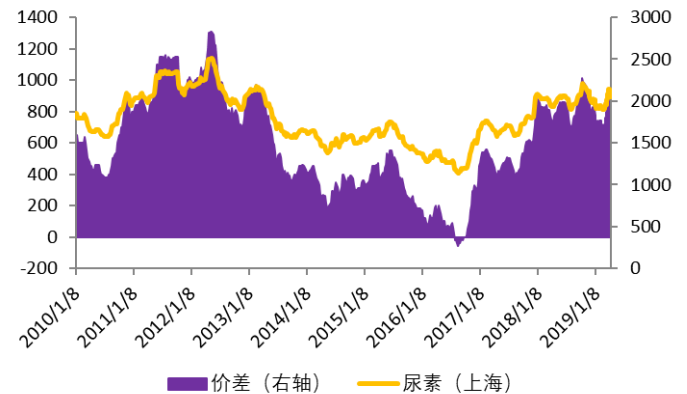
11.化肥

图表87: 煤头尿素价差走势 (元/吨)



资料来源: wind, 联讯证券

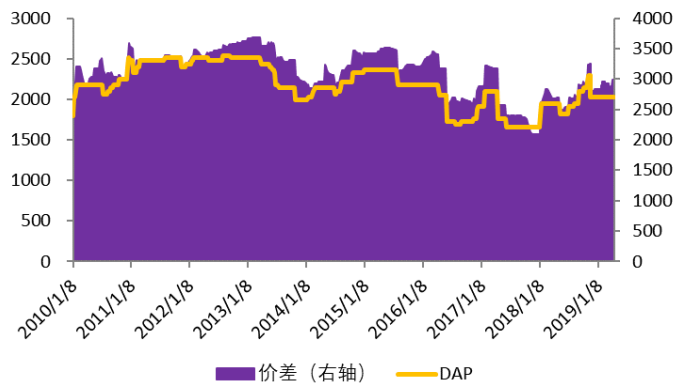
图表88: 气头尿素价差走势 (元/吨)



资料来源: wind, 联讯证券

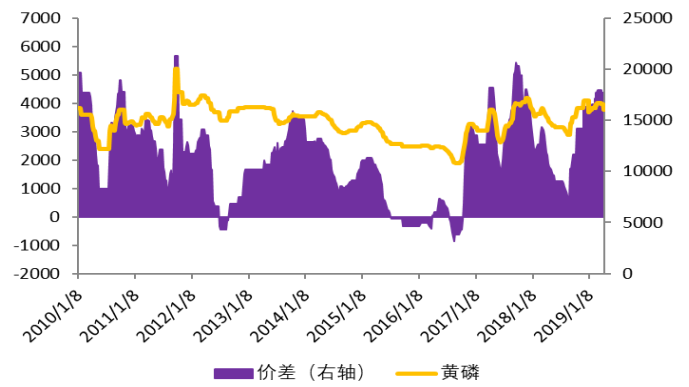


图表89: DAP 价差走势 (元/吨)



资料来源: wind, 联讯证券

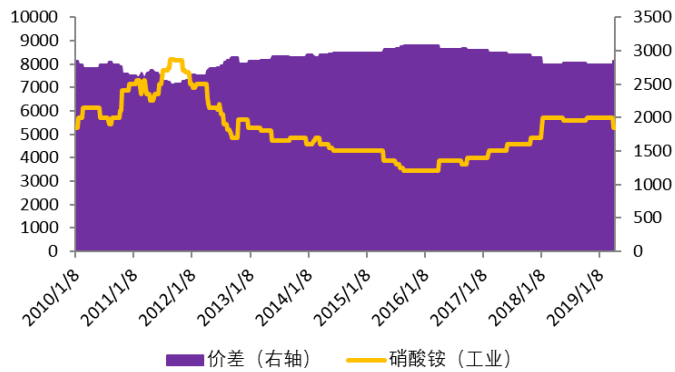
图表90: 黄磷价差走势 (元/吨)



资料来源: wind, 联讯证券

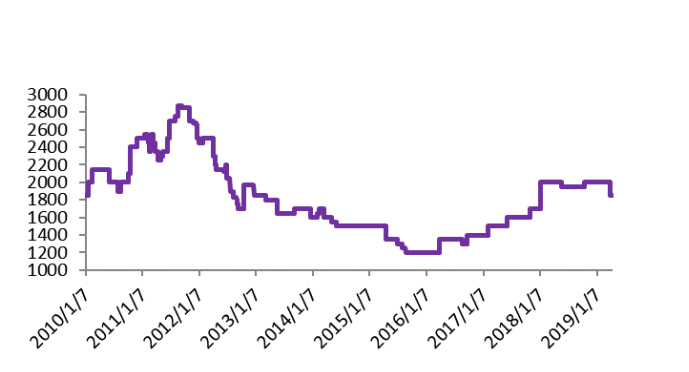
12. 民爆

图表91: 工业炸药价差走势 (元/吨)



资料来源: wind, 联讯证券

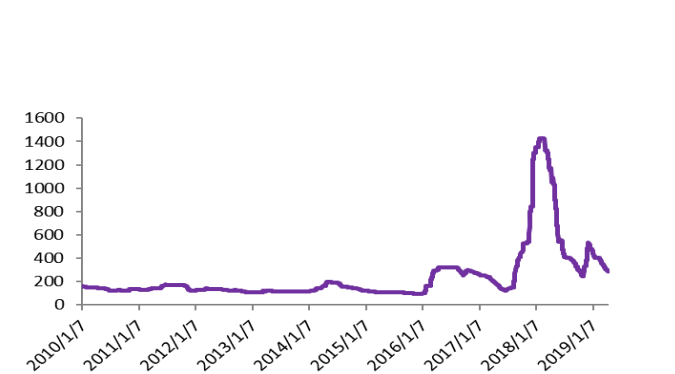
图表92: 硝酸铵 (工业) 价格走势 (元/吨)



资料来源: wind, 联讯证券

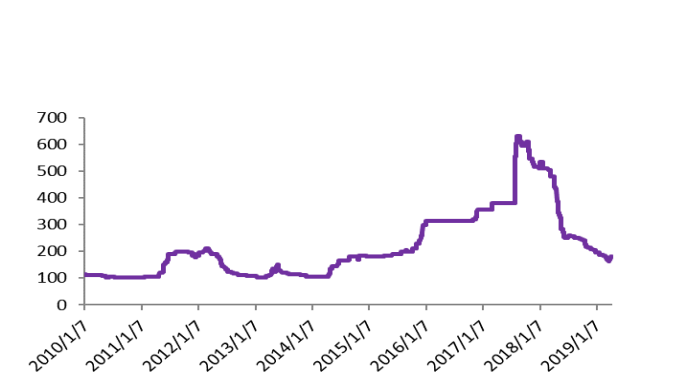
13. 维生素

图表93: 国产维生素 A 价格走势 (元/千克)



资料来源: wind, 联讯证券

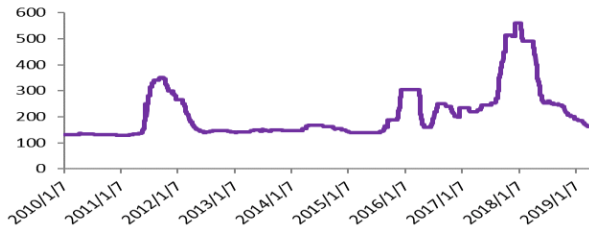
图表94: 国产维生素 B1 价格走势 (元/千克)



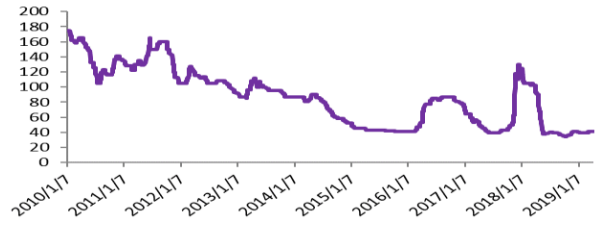
资料来源: wind, 联讯证券

图表95: 国产维生素 B6 价格走势 (元/千克)

图表96: 国产维生素 E 价格走势 (元/千克)



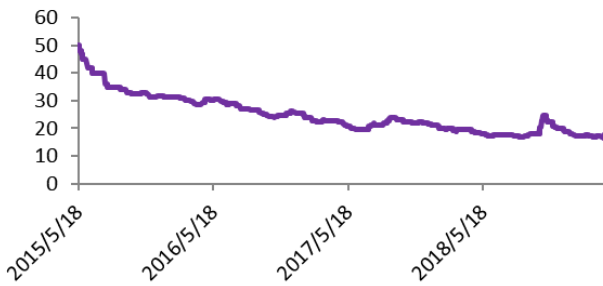
资料来源: wind, 联讯证券



资料来源: wind, 联讯证券

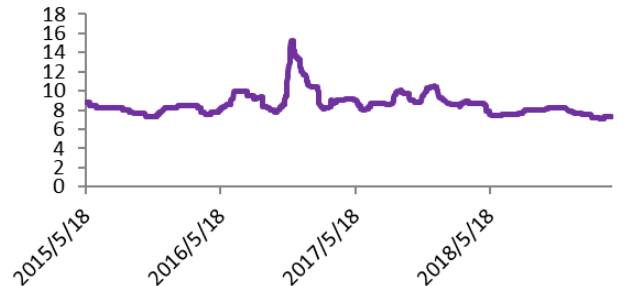
14.医药中间体

图表97: 蛋氨酸价格走势(元/公斤)



资料来源: wind, 联讯证券

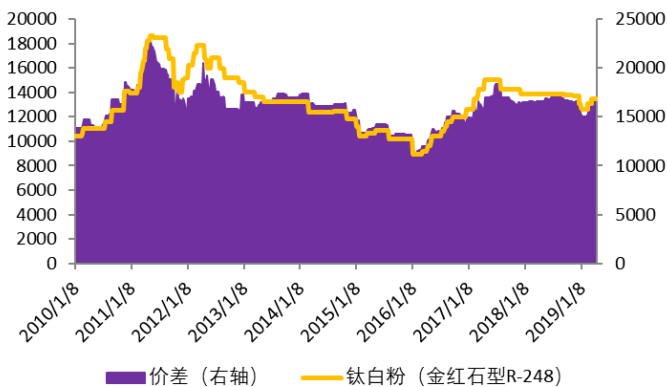
图表98: 赖氨酸(98.5%)价格走势(元/公斤)



资料来源: wind, 联讯证券

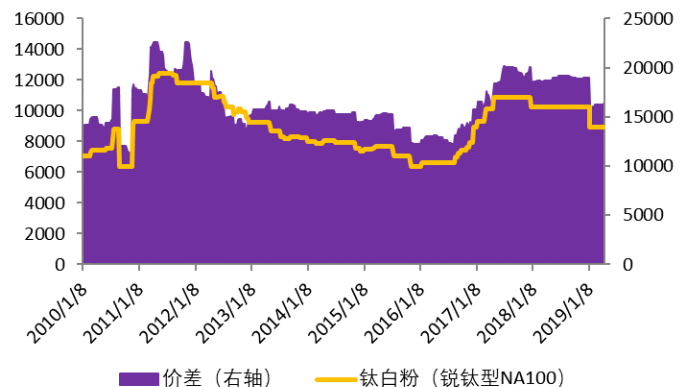
15. 其它

图表99: 钛白粉金红石型价格价差(元/吨)



资料来源: wind, 联讯证券

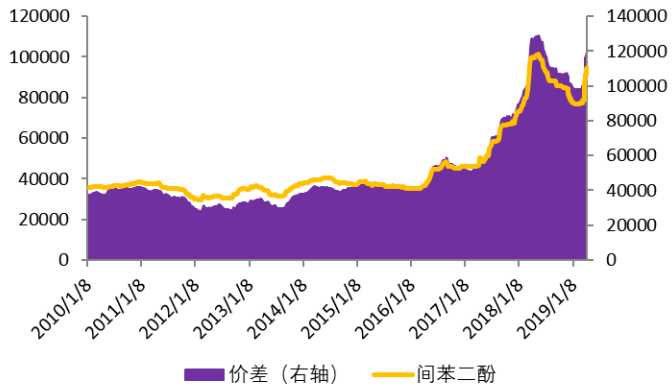
图表100: 钛白粉(锐钛型NA100)价格价差(元/吨)



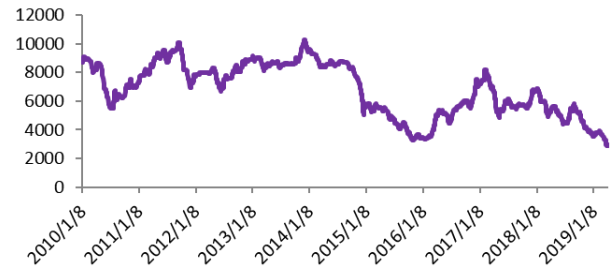
资料来源: wind, 联讯证券

图表101: 间二甲苯价格价差(元/吨)

图表102: 丙酮价格走势(元/吨)



资料来源: wind, 联讯证券



资料来源: wind, 联讯证券



分析师简介

于庭泽，清华大学本硕，2018年5月加入联讯证券，现任化工首席分析师，证书编号：S0300518070002。

研究院销售团队

北京	王爽	010-66235719	18810181193	wangshuang@lxsec.com
上海	徐佳琳	021-51782249	13795367644	xujialin@lxsec.com

分析师声明

作者具有中国证券业协会授予的证券投资咨询执业资格或相当的专业胜任能力，保证报告所采用的数据均来自合规渠道，分析逻辑基于作者的职业理解，本报告清晰准确地反映了作者的研究观点，力求独立、客观和公正，结论不受任何第三方的授意或影响，特此声明。

与公司有关的信息披露

联讯证券具备证券投资咨询业务资格，经营证券业务许可证编号：10485001。

本公司在知晓范围内履行披露义务。

股票投资评级说明

投资评级分为股票投资评级和行业投资评级。

股票投资评级标准

报告发布日后的12个月内公司股价的涨跌幅度相对同期沪深300指数的涨跌幅为基准，投资建议的评级标准为：

买入：相对大盘涨幅大于10%；

增持：相对大盘涨幅在5%~10%之间；

持有：相对大盘涨幅在-5%~5%之间；

减持：相对大盘涨幅小于-5%。

行业投资评级标准

报告发布日后的12个月内行业股票指数的涨跌幅度相对同期沪深300指数的涨跌幅为基准，投资建议的评级标准为：

增持：我们预计未来报告期内，行业整体回报高于基准指数5%以上；

中性：我们预计未来报告期内，行业整体回报介于基准指数-5%与5%之间；

减持：我们预计未来报告期内，行业整体回报低于基准指数5%以下。



免责声明

本报告由联讯证券股份有限公司（以下简称“联讯证券”）提供，旨在派发给本公司客户使用。未经联讯证券事先书面同意，不得以任何方式复印、传送或出版作任何用途。合法取得本报告的途径为本公司网站及本公司授权的渠道，非通过以上渠道获得的报告均为非法，我公司不承担任何法律责任。

本报告基于联讯证券认为可靠的公开信息和资料，但我们对这些信息的准确性和完整性均不作任何保证，也不保证所包含的信息和建议不会发生任何变更。联讯证券可随时更改报告中的内容、意见和预测，且并不承诺提供任何有关变更的通知。本公司力求报告内容的客观、公正，但文中的观点、结论和建议仅供参考，不构成所述证券的买卖出价或询价，投资者据此做出的任何投资决策与本公司和作者无关。在本公司及作者所知情的范围内，本机构、本人以及财产上的利害关系人与所评价或推荐的证券没有利害关系。

本公司利用信息隔离墙控制内部一个或多个领域、部门或关联机构之间的信息流动。因此，投资者应注意，在法律许可的情况下，本公司及其所属关联机构可能会持有报告中提到的公司所发行的证券或期权交易，也可能为这些公司提供或者争取提供投资银行、财务顾问或者金融产品等相关服务。在法律许可的情况下，本公司的员工可能担任本报告所提到的公司的董事。

市场有风险，投资需谨慎。投资者不应将本报告作为作出投资决策的唯一参考因素，亦不应认为本报告可以取代自己的判断。在决定投资前，如有需要，投资者务必向专业人士咨询并谨慎决策。

本报告版权仅为本公司所有，未经书面许可，任何机构和个人不得以任何形式翻版、复制、发表或引用。如征得本公司同意进行引用、刊发的，须在允许的范围内使用，并注明出处为“联讯证券研究”，且不得对本报告进行任何有悖意愿的引用、删节和修改。

投资者应根据个人投资目标、财务状况和需求来判断是否使用资料所载之内容和信息，独立做出投资决策并自行承担相应风险。我公司及其雇员做出的任何形式的分享证券投资收益或者分担证券投资损失的书面或口头承诺均为无效。

联系我们

北京市朝阳区红军营南路绿色家园媒体村天畅园 6 号楼二层
传真：010-64408622

上海市浦东新区源深路 1088 号 2 楼联讯证券（平安财富大厦）

深圳市福田区深南大道和彩田路交汇处中广核大厦 10F

网址：www.lxsec.com