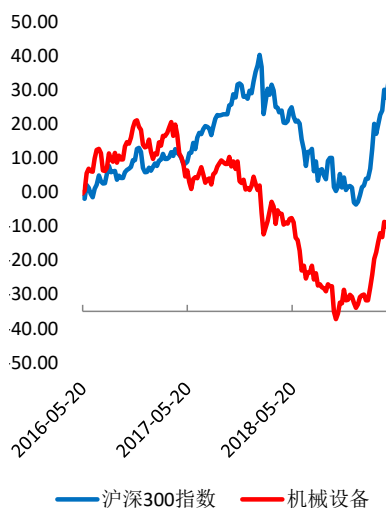


行业周报

投资评级 看好
评级变动 维持评级



长城国瑞证券研究所

分析师：
黄文忠
huangwenzhong@gwgsc.com
执业证书编号：S0200514120002

联系电话：0592-5169085
地址：厦门市思明区莲前西路2号
莲富大厦17楼

长城国瑞证券有限公司

机械设备行业双周报 2019年第9期（总第130期）

建议关注油服设备板块调整后的配置机会

公司动态：

本报告期机械设备行业指数上涨-9.80%，跑输沪深300指数（-5.03%）。机械设备三级行业指数普跌，其中磨具磨料、内燃机、制冷空调设备跌幅居前，跌幅分别为-15.23%、-14.83%、-13.33%。截止到2019年4月30日，机械设备行业PE（TTM整体法，剔除负值）为26.99x（上期末为31.95x）。

2019年4月22日-2019年5月5日，两市机械行业有10家上市公司的股东进行了减持，减持总市值达到8,677万元。

截止2019年4月30日，机械设备行业共有336家上市公司公布了2018年业绩情况。其中，183家公司归母净利润实现增长，153家公司归母净利润为负增长。

行业资讯速览：

◆三月两轮！软体机器人研发商SRT连续完成数千万元Pre-A与A轮融资。猎云网此前报道过的软体机器人研发商SRT（Soft Robot Technology）宣布在近3个月内，已连续完成数千万元Pre-A和A轮融资，分别由维思资本和深创投旗下红土系列基金投资。SRT研发的“机械手”采用硅胶材质，充气时，这款柔性夹爪会胀大，并通过自适应包覆住不同尺寸、形状和重量的目标物体。现阶段，SRT柔性爪夹的重复定位精度在0.1mm，其最高抓取速度可达150次/分钟，使用寿命可达300万~600万次，较传统设备提高了6~30倍。（资料来源：猎云网）

◆科技部力推新一代人工智能 提出了意见和建议。新一代人工智能发展规划推进办公室日前召开2019年工作会议。会议由科技部党组书记、部长王志刚主持，宣布成立新一代人工智能治理专业委员会，并就规划推进工作提出明确要求。王志刚强调，要充分认识到人工智能对国家发展的战略意义，落实好党中央、国务院关于人工智能的重大决策部署和《新一代人工智能发展规划》的各项任务，加快推进力度，提高工作效率。要系统加强人工智能科技创新体系能力建设，加大研发投入，强化科研力量布局，加快实施重大科技项目，重视模型、算法、数学和认知科学研究，在基础研究、技术研发、产业创新等方面加强整体布局，强化产学研协同推进。要强化需求牵引、应用驱动、目标导向，围绕可持续发展、经济民



生等重大需求，扩大应用示范，结合区域优势和特点，建设一批国家新一代人工智能创新发展试验区。要强化人工智能领域政策设计，充分发挥企业主体作用，强化开源开放，持续优化人工智能创新生态。（资料来源：中国机械工业联合会机经网）

◆**专家学者在沪共议中国机器人产业发展。**2019年4月26日，中国机器人产业发展专家研讨会在上海智慧湾科创园依弘剧院举行。会上，中国工程院、中国机器人产业联盟、中国机械工业联合会、宝山区、上海临港经济发展(集团)有限公司、机械工业仪器仪表综合技术经济研究所等机构和企业的专家、学者和官员围绕中国机器人产业的现状以及发展形势，如何积极应对发展过程中面临的挑战等主题进行了演讲和交流。（资料来源：中国新闻网）

投资建议：

油服设备板块因下游资本开支加大，特别国内大幅加大油气勘探开发力度，油服设备板块业绩大幅改善，今年1季度13家公司扣非后归母净利润增速超过30%，近期市场出现调整，油服设备板块随之调整，建议关注油服设备调整之后的配置机会。

风险提示：

AI技术发展不及预期；机器人下游需求不及预期；油气开发开发放缓。



目 录

1 行情回顾（2019.4.22-2019.5.5）	5
2 行业重要资讯	7
2.1 机器人.....	7
2.2 智能制造.....	8
3 公司动态	9
3.1 重点覆盖公司投资要点、评级及盈利预测.....	9
3.2 机械设备行业上市公司重点公告.....	10
3.3 机械设备行业上市公司减持情况.....	10
3.4 机械设备行业上市公司 2018 年报业绩情况.....	11



图目录

图 1: 申万一级行业涨幅 (%)	5
图 2: 机械设备申万三级行业指数涨幅 (%)	5
图 3: 机械设备行业估值水平走势 (PE, TTM 剔除负值)	6

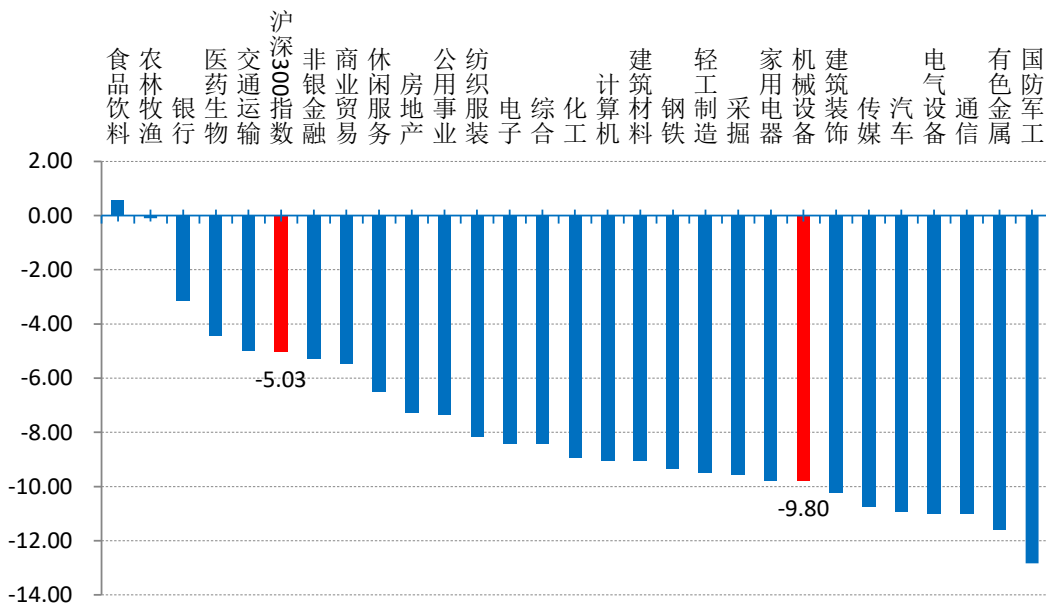
表目录

表 1: 重点覆盖公司投资要点及评级.....	9
表 2: 重点覆盖公司盈利预测和估值.....	9
表 3: 机械设备行业上市公司重点公告 (本报告期)	10
表 4: 机械设备行业上市公司股东减持情况 (2019.4.22-2019.5.5)	10
表 5: 机械设备行业 2018 年年报业绩情况.....	11

1 行情回顾 (2019.4.22-2019.5.5)

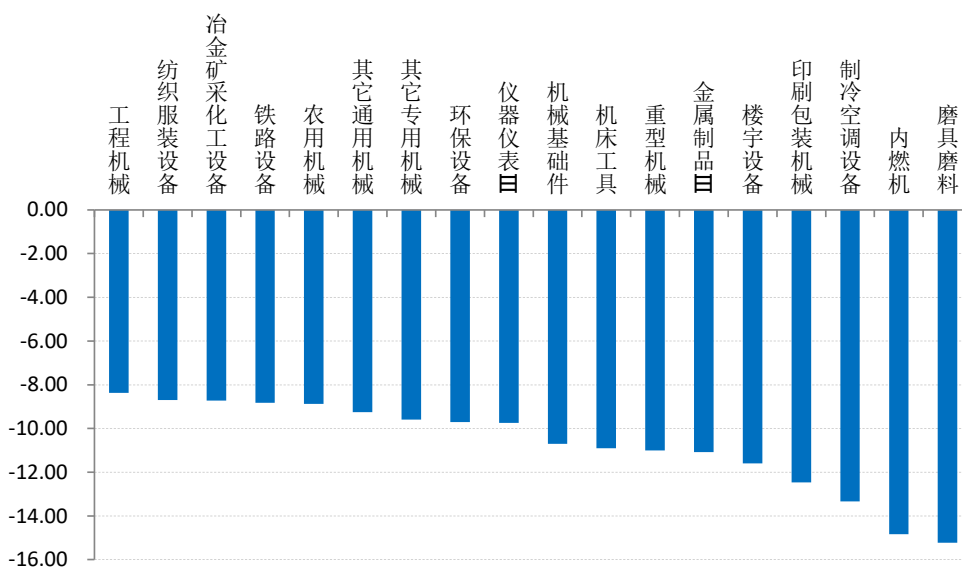
本报告期机械设备行业指数上涨-9.80%，跑输沪深 300 指数（-5.03%）。机械设备三级行业指数普跌，其中磨具磨料、内燃机、制冷空调设备跌幅居前，跌幅分别为-15.23%、-14.83%、-13.33%。截止到 2019 年 4 月 30 日，机械设备行业 PE (TTM 整体法，剔除负值) 为 26.99x（上期末为 31.95x）。

图 1：申万一级行业涨幅（%）



资料来源：Wind、长城国瑞证券研究所

图 2：机械设备申万三级行业指数涨幅（%）



资料来源：Wind、长城国瑞证券研究所



图 3：机械设备行业估值水平走势（PE，TTM 剔除负值）



资料来源：Wind、长城国瑞证券研究所

2 行业重要资讯

2.1 机器人

◆三月两轮！软体机器人研发商 SRT 连续完成数千万元 Pre-A 与 A 轮融资

猎云网此前报道过的软体机器人研发商 SRT (Soft RobotTechnology) 宣布在近 3 个月内, 已连续完成数千万元 Pre-A 和 A 轮融资, 分别由维思资本和深创投旗下红土系列基金投资。

SRT 研发的“机械手”采用硅胶材质, 充气时, 这款柔性夹爪会胀大, 并通过自适应包覆住不同尺寸、形状和重量的目标物体。

现阶段, SRT 柔性爪夹的重复定位精度在 0.1mm, 其最高抓取速度可以达 150 次/分钟, 使用寿命可达 300 万~600 万次, 较传统设备提高了 6~30 倍。

“过去一年, SRT 主要与各头部客户进行了产品落地测试和试用, 目前已经可以在产线上稳定使用。2019 年是规模扩张期, 在批量出货同时, 继续拓展医疗康复和果蔬包装这两大新的落地行业。”

在海外市场拓展方面, SRT 已完成了相应国家的合规性标准工作。截至目前, SRT 已发展近 10 家代理商。(资料来源: 猎云网)

◆专家学者在沪共议中国机器人产业发展

2019 年 4 月 26 日, 中国机器人产业发展专家研讨会在上海智慧湾科创园依弘剧院举行。会上, 中国工程院、中国机器人产业联盟、中国机械工业联合会、宝山区、上海临港经济发展(集团)有限公司、机械工业仪器仪表综合技术经济研究所等机构和企业的专家、学者和官员围绕中国机器人产业的现状以及发展形势, 如何积极应对发展过程中面临的挑战等主题进行了演讲和交流。

据介绍, 近年来, 借助上海建设具有全球影响力的科技创新中心和全力打响“上海制造”品牌的良好契机, 宝山充分依托空间、技术、人才、应用等优势, 通过“区域+产业+创新”的叠加政策, 加快推进机器人产业标准化、模块化、系统化发展。

2018 年, 宝山全区机器人及高端装备实现产值 335.3 亿元、同比增长 4.1%。同时结合自身产业基础, 宝山在新材料、物联网、3D 打印、人工智能、生命健康、智慧能源等前沿领域加强战略布局。

其中, 已初步形成以上海复控华龙为代表的“1 个平台+3 个园区”卫星应用产业格局, 即上海北斗卫星导航平台和大场镇、高境镇、宝山工业园区 3 个产业基地, 汇聚上海北斗卫星导

航平台、明石北斗创投基金、中航星北斗、软通动力等一批卫星应用企业。今后将积极承接一批基础前沿工程，支持技术创新，填补国内空白，抢占产业发展先机。（资料来源：中国新闻网）

2.2 智能制造

◆科技部力推新一代人工智能 提出了意见和建议

新一代人工智能发展规划推进办公室日前召开 2019 年工作会议。会议由科技部党组书记、部长王志刚主持，宣布成立新一代人工智能治理专业委员会，并就规划推进工作提出明确要求。王志刚强调，要充分认识人工智能对国家发展的战略意义，落实好党中央、国务院关于人工智能的重大决策部署和《新一代人工智能发展规划》的各项任务，加快推进力度，提高工作效率。要系统加强人工智能科技创新体系能力建设，加大研发投入，强化科研力量布局，加快实施重大科技项目，重视模型、算法、数学和认知科学研究，在基础研究、技术研发、产业创新等方面加强整体布局，强化产学研协同推进。要强化需求牵引、应用驱动、目标导向，围绕可持续发展、经济民生等重大需求，扩大应用示范，结合区域优势和特点，建设一批国家新一代人工智能创新发展试验区。要强化人工智能领域政策设计，充分发挥企业主体作用，强化开源开放，持续优化人工智能创新生态。

与会代表对 2019 年规划实施重点工作进行了研讨，从加快项目部署实施，强化基础研究，加大芯片、工具和平台等研发力度，重视人才培养，加快基础设施建设，完善促进人工智能发展的政策法规等方面提出了意见和建议。（资料来源：中国机械工业联合会机经网）

3 公司动态

3.1 重点覆盖公司投资要点、评级及盈利预测

表 1：重点覆盖公司投资要点及评级

公司简称	投资评级	投资要点
机器人	增持	我们预计公司 2019-2021 年的归母净利润分别为 5.57 亿元、7.88 亿元和 8.89 亿元，对应 EPS 分别为 0.36 元、0.50 元和 0.57 元。2019-2021 年，当前股价对应 P/E 分别为 55 倍、40 倍和 35 倍。考虑物流与仓储业务维持快速增长，半导体开启新征程，韩国新盛 FA 公司业绩贡献可期，我们维持其“增持”投资评级。
诚益通	增持	我们更新了公司 2019、2020 年的业绩预测，并新增了 2021 年的业绩预测，我们预计公司 2019-2021 年的归母净利润分别为 1.19(前值 1.40)/1.37(前值 1.54)/1.54 亿元，对应 EPS 分别为 0.44/0.50/0.57 元，对应 P/E 分别为 26/23/20 倍。考虑到公司客户群体稳定，订单持续增加，子公司龙之杰和博日鸿均顺利完成 2018 年业绩承诺，公司控股金安药机和施瑞医疗进军中药和孕产器械市场，研发投入同比提升较大，知识产权成果丰硕，我们维持其“增持”评级。
拓斯达	买入	我们更新了公司 2019 年、2020 年业绩预测数据，新增 2021 年业绩预测，预计公司 2019-2021 年的净利润分别为 2.24(前值 2.76)/2.85(前值 3.46)/3.49 亿元，EPS 分别为 1.72/2.19/2.67 元，对应 P/E 分别为 25/20/16 倍。考虑公司掌握工业机器人核心控制技术 & 视觉算法，收入快速增长，目前估值较低，我们将维持其“买入”投资评级。
英维克	增持	我们更新了公司 2019 年、2020 年业绩预测数据，预计公司 2019-2021 年的净利润分别为 1.40(前值 1.61)/1.86(前值 1.88)/2.30 元亿元，EPS 分别为 0.65/0.86/1.06 元，对应 P/E 分别为 31/24/19 倍。大规模云计算数据中心新建需求旺盛，机房温控节能产品稳定增长；5G 网络建设启动，机柜温控节能产品有望迎来新一轮高增长周期；上海科泰顺利完成业绩承诺，经营情况符合预期，我们维持其“增持”投资评级。
赢合科技	买入	我们更新了公司盈利预测，预计公司 2019/2020/2021 年归属于母公司所有者的净利润为 4.20(前值 4.57)/6.65(前值 6.29)/7.92 亿元，对应 EPS 为 1.12/1.77/2.11 元，对应 P/E 为 24/15/13 倍。公司进入一流电池厂商供应链体系，客户结构优化，经营质量持续改善，目前估值较低，我们维持其“买入”投资评级
杰克股份	买入	我们预计公司 2019-2021 年的净利润分别为 5.53/7.79/8.72 亿元，EPS 分别为 1.80/2.53/2.84 元，对应 P/E 分别为 24/17/15 倍。考虑公司为全球缝制机械行业中产销量规模最大的企业，市场竞争格局头部效应显著，强者恒强，估值相对较低，我们维持其“买入”评级。

资料来源：Wind、长城国瑞证券研究所
 注：标红为本报告期更新

表 2：重点覆盖公司盈利预测和估值

行业分类	公司名称	股价 (元)		EPS (元)		PE (倍)		
		2019/4/30	2018A	2019E	2020E	2018A	2019E	2020E
其它通用机械	机器人	16.75	0.29	0.36	0.50	57.76	46.53	33.50
	诚益通	12.88	0.38	0.44	0.50	33.89	29.27	25.76

	拓斯达	37.81	1.32	1.72	2.19	28.64	21.98	17.26
	英维克	17.68	0.50	0.65	0.87	35.36	27.20	20.32
其它专用机械	赢合科技	24.80	0.86	1.12	1.77	28.84	22.14	14.01
	杰克股份	37.42	1.48	1.80	2.53	25.28	20.79	14.79

资料来源：Wind、长城国瑞证券研究所
 注：标红为本报告期更新

3.2 机械设备行业上市公司重点公告

表 3：机械设备行业上市公司重点公告（本报告期）

公司	主要内容
杭齿前进	自 2019 年 3 月 20 日至 5 月 6 日，收到与收益相关的政府补助共计 1,887,556.23 元。
晋亿实业	于 2019 年 3 月 29 日与怀邵衡铁路有限责任公司签订了《新建张家界至吉首至怀化铁路建设项目甲供物资采购合同》（F01 钢轨扣配件），合同金额：393,990,375 元。
合锻智能	截至 2019 年 04 月 29 日，收到与收益相关的政府补助共计 7,332,432.86 元。
智能自控	公开发行 A 股可转换公司债券申请获中国证监会核准批复。
中信重工	公司以及所属全资子公司、控股子公司于 2019 年 1 月 1 日至 2019 年 4 月 25 日累计收到政府补助资金 5,288.92 万元人民币，其中与收益相关的政府补助 5,128.92 万元人民币，与资产相关的政府补助 160 万元人民币。

资料来源：Wind、长城国瑞证券研究所

3.3 机械设备行业上市公司减持情况

2019 年 4 月 22 日-2019 年 5 月 5 日，两市机械行业有 10 家上市公司的股东进行了减持，减持总市值达到 8,677 万元。

表 4：机械设备行业上市公司股东减持情况（2019.4.22-2019.5.5）

代码	证券简称	变动次数	涉及股东人数	总变动方向	净买入股份数合计 (万股)	增减仓参考市值 (万元)
300515.SZ	三德科技	1	1	减持	-12.00	-120.12
300509.SZ	新美星	1	1	减持	-151.99	-2,203.24
300471.SZ	厚普股份	1	1	减持	-0.04	-0.55
300445.SZ	康斯特	1	1	减持	-30.00	-393.35
300435.SZ	中泰股份	3	3	减持	-23.51	-413.92
300370.SZ	安控科技	1	1	减持	-616.00	-2,634.36
002890.SZ	弘宇股份	1	1	减持	-0.04	-0.90
002796.SZ	世嘉科技	5	3	减持	-39.44	-1,501.10
002690.SZ	美亚光电	1	1	减持	-0.09	-2.52
002552.SZ	宝鼎科技	3	1	减持	-167.10	-1,407.09

资料来源：Wind、长城国瑞证券研究所

3.4 机械设备行业上市公司 2018 年报业绩情况

截止 2019 年 4 月 30 日，机械设备行业共有 336 家上市公司公布了 2018 年业绩情况。其中，183 家公司归母净利润实现增长，153 家公司归母净利润为负增长。

表 5：机械设备行业 2018 年年报业绩情况

证券代码	证券简称	2017 年归母净利润（百万元）	2018 年归母净利润（百万元）	归母净利润同比（%）
300619.SZ	金银河	47	46	-2
002552.SZ	宝鼎科技	-135	29	121
300700.SZ	岱勒新材	111	34	-69
603638.SH	艾迪精密	140	225	61
600765.SH	中航重机	165	333	102
300260.SZ	新莱应材	22	39	79
002793.SZ	东音股份	116	111	-4
002796.SZ	世嘉科技	26	49	89
603278.SH	大业股份	131	205	56
000584.SZ	哈工智能	90	120	34
603960.SH	克来机电	49	65	32
300114.SZ	中航电测	129	156	21
300024.SZ	机器人	432	449	4
300193.SZ	佳士科技	144	191	33
600835.SH	上海机电	1390	1268	-9
000099.SZ	中信海直	91	150	65
603969.SH	银龙股份	118	150	27
002884.SZ	凌霄泵业	188	223	18
002843.SZ	泰嘉股份	51	56	10
601882.SH	海天精工	103	102	-1
000816.SZ	*ST 慧业	-266	41	115
603337.SH	杰克股份	324	454	40
002819.SZ	东方中科	23	47	25
603315.SH	福鞍股份	9	9	5
300179.SZ	四方达	62	65	5
300201.SZ	海伦哲	160	99	-38
600495.SH	晋西车轴	17	36	113
300450.SZ	先导智能	537	742	38
002272.SZ	川润股份	6	45	599
000856.SZ	冀东装备	16	23	48
600375.SH	华菱星马	56	59	7
300421.SZ	力星股份	74	73	-1
300345.SZ	红宇新材	-50	-285	-471
002490.SZ	山东墨龙	38	92	143
600761.SH	安徽合力	408	583	35
600841.SH	上柴股份	122	133	9

600560.SH	金自天正	20	21	4
002564.SZ	天沃科技	225	75	-67
002459.SZ	天业通联	22	5	-78
000551.SZ	创元科技	66	86	30
300435.SZ	中泰股份	60	68	12
002532.SZ	新界泵业	130	131	1
601608.SH	中信重工	31	106	239
000777.SZ	中核科技	45	103	131
002438.SZ	江苏神通	62	103	66
603611.SH	诺力股份	160	188	18
603686.SH	龙马环卫	260	236	-9
600520.SH	文一科技	8	5	-37
300103.SZ	达刚路机	43	19	-56
600860.SH	京城股份	21	-94	-550
601717.SH	郑煤机	284	832	193
300445.SZ	康斯特	53	74	40
300629.SZ	新劲刚	25	8	-67
002342.SZ	巨力索具	-17	18	204
000039.SZ	中集集团	2509	3380	35
603090.SH	宏盛股份	25	33	33
603912.SH	佳力图	82	107	30
300092.SZ	科新机电	6	7	14
002595.SZ	豪迈科技	676	739	9
000811.SZ	冰轮环境	314	282	-10
600218.SH	全柴动力	61	40	-35
300161.SZ	华中数控	33	17	-49
600558.SH	大西洋	47	62	32
300066.SZ	三川智慧	79	98	24
002598.SZ	山东章鼓	70	84	21
300416.SZ	苏试试验	61	72	17
300480.SZ	光力科技	38	42	10
603339.SH	四方科技	172	182	6
601766.SH	中国中车	10799	11305	5
600582.SH	天地科技	942	962	2
002774.SZ	快意电梯	75	72	-4
603757.SH	大元泵业	179	168	-7
300259.SZ	新天科技	161	149	-7
300007.SZ	汉威科技	110	62	-44
300358.SZ	楚天科技	160	41	-74
002248.SZ	华东数控	37	-575	-1648
600481.SH	双良节能	96	252	162
002430.SZ	杭氧股份	361	741	105
000880.SZ	潍柴重机	24	42	77

000157.SZ	中联重科	1332	2020	52
600320.SH	振华重工	300	443	48
300391.SZ	康跃科技	70	102	46
603029.SH	天鹅股份	11	15	37
300724.SZ	捷佳伟创	254	306	21
600992.SH	贵绳股份	22	26	15
603656.SH	泰禾光电	87	81	-8
300228.SZ	富瑞特装	51	13	-75
601038.SH	一拖股份	57	-1300	-2400
600031.SH	三一重工	2092	6116	192
000528.SZ	柳工	323	790	128
300457.SZ	赢合科技	221	325	47
600577.SH	精达股份	354	437	24
300091.SZ	金通灵	125	98	-21
300164.SZ	通源石油	44	104	135
002690.SZ	美亚光电	365	448	23
300080.SZ	易成新能	-1024	-295	71
000852.SZ	石化机械	9	14	44
002722.SZ	金轮股份	86	122	42
600388.SH	龙净环保	724	801	11
300572.SZ	安车检测	79	125	59
002009.SZ	天奇股份	85	138	63
300515.SZ	三德科技	24	35	47
600444.SH	国机通用	167	47	-72
002353.SZ	杰瑞股份	68	615	808
300349.SZ	金卡智能	348	498	43
002943.SZ	宇晶股份	78	99	27
002837.SZ	英维克	86	108	26
300430.SZ	诚益通	90	102	14
603269.SH	海鸥股份	38	33	-12
300385.SZ	雪浪环境	60	43	-28
002903.SZ	宇环数控	79	34	-57
000570.SZ	苏常柴 A	46	62	34
600499.SH	科达洁能	479	-589	-223
002896.SZ	中大力德	60	73	22
300257.SZ	开山股份	104	121	16
300756.SZ	中山金马	102	98	-4
300553.SZ	集智股份	22	16	-26
002890.SZ	弘宇股份	40	28	-30
002006.SZ	精功科技	99	6	-94
603985.SH	恒润股份	91	125	38
601177.SH	杭齿前进	11	15	37
603289.SH	泰瑞机器	84	101	20

603036.SH	如通股份	36	39	8
000837.SZ	秦川机床	16	-280	-1800
002046.SZ	轴研科技	16	23	40
300371.SZ	汇中股份	65	82	25
300757.SZ	罗博特科	87	95	10
300669.SZ	沪宁股份	39	38	-2
002031.SZ	巨轮智能	64	55	-14
300097.SZ	智云股份	170	123	-28
300441.SZ	鲍斯股份	151	121	-20
300210.SZ	森远股份	55	-97	-274
603338.SH	浙江鼎力	283	480	70
603666.SH	亿嘉和	139	184	32
603699.SH	纽威股份	209	274	31
603169.SH	兰石重装	9	-1511	-16907
603187.SH	海容冷链	119	139	17
300276.SZ	三丰智能	65	235	264
002282.SZ	博深工具	51	86	69
300341.SZ	麦克奥迪	130	148	9
002483.SZ	润邦股份	85	65	-23
300503.SZ	昊志机电	75	51	-33
300064.SZ	豫金刚石	231	96	-58
002537.SZ	海联金汇	414	133	-68
002554.SZ	惠博普	89	-494	-656
603800.SH	道森股份	29	89	205
600843.SH	上工申贝	197	141	-29
000925.SZ	众合科技	60	27	-55
002526.SZ	山东矿机	71	153	114
002621.SZ	美吉姆	18	32	72
300607.SZ	拓斯达	138	172	24
300400.SZ	劲拓股份	80	91	13
300554.SZ	三超新材	86	37	-57
002611.SZ	东方精工	490	-3876	-890
601798.SH	ST 蓝科	-87	63	172
002691.SZ	冀凯股份	9	15	62
601369.SH	陕鼓动力	241	350	45
002689.SZ	远大智能	36	9	-71
603500.SH	祥和实业	78	82	6
300420.SZ	五洋停车	78	131	69
002698.SZ	博实股份	130	182	41
002338.SZ	奥普光电	38	41	6
002523.SZ	天桥起重	117	107	-9
002158.SZ	汉钟精机	227	203	-11
300281.SZ	金明精机	36	20	-45

300278.SZ	华昌达	61	24	-60
603283.SH	赛腾股份	96	121	27
600526.SH	*ST 菲达	-167	-422	-153
002278.SZ	神开股份	11	30	180
002472.SZ	双环传动	243	195	-20
002204.SZ	大连重工	25	15	-39
000530.SZ	大冷股份	201	111	-45
300557.SZ	理工光科	36	18	-50
002132.SZ	恒星科技	57	-139	-345
300540.SZ	深冷股份	19	-117	-705
000680.SZ	山推股份	64	80	25
603298.SH	杭叉集团	475	547	15
603311.SH	金海环境	80	65	-19
603895.SH	天永智能	62	36	-42
600501.SH	航天晨光	12	-165	-1507
300157.SZ	恒泰艾普	-446	31	107
002877.SZ	智能自控	48	63	32
300354.SZ	东华测试	5	18	286
300472.SZ	新元科技	21	70	235
002111.SZ	威海广泰	113	235	107
300567.SZ	精测电子	167	289	73
300112.SZ	万讯自控	44	56	27
300154.SZ	瑞凌股份	86	107	25
002026.SZ	山东威达	126	155	24
300718.SZ	长盛轴承	121	147	21
002559.SZ	亚威股份	95	112	18
300145.SZ	中金环境	591	430	-27
300521.SZ	爱司凯	37	25	-31
300415.SZ	伊之密	275	175	-36
300648.SZ	星云股份	63	21	-67
002192.SZ	融捷股份	36	-7	-119
300471.SZ	厚普股份	32	-479	-1575
002011.SZ	盾安环境	92	-2167	-2448
600984.SH	建设机械	23	153	572
600262.SH	北方股份	37	114	205
601100.SH	恒立液压	382	837	119
601002.SH	晋亿实业	148	178	20
600243.SH	青海华鼎	21	-207	-1089
603556.SH	海兴电力	563	330	-41
603088.SH	宁波精达	31	40	29
603331.SH	百达精工	63	70	12
603011.SH	合锻智能	42	51	22
603321.SH	梅轮电梯	77	50	-35



002347.SZ	泰尔股份	-74	20	127
300470.SZ	日机密封	120	170	42
300667.SZ	必创科技	43	47	10
002651.SZ	利君股份	129	119	-8
002667.SZ	鞍重股份	23	13	-46
601106.SH	中国一重	84	129	53
002514.SZ	宝馨科技	40	94	138
300293.SZ	蓝英装备	7	16	125
002685.SZ	华东重机	132	308	133
002639.SZ	雪人股份	-59	15	126
002871.SZ	伟隆股份	61	78	28
002645.SZ	华宏科技	124	157	27
600592.SH	龙溪股份	71	88	24
300606.SZ	金太阳	55	54	-2
300099.SZ	精准信息	102	97	-4
300483.SZ	沃施股份	6	6	-3
300195.SZ	长荣股份	148	86	-42
300171.SZ	东富龙	123	70	-43
002870.SZ	香山股份	71	38	-46
002779.SZ	中坚科技	24	12	-50
002816.SZ	和科达	16	6	-60
300464.SZ	星徽精密	15	2	-86
300165.SZ	天瑞仪器	104	36	-65
002499.SZ	*ST 科林	42	-539	-1394
300126.SZ	锐奇股份	4	-45	-1109
300173.SZ	智慧松德	67	-834	-1341
300442.SZ	普丽盛	9	-241	-2857
000008.SZ	神州高铁	874	325	-63
600302.SH	标准股份	-6	28	553
603617.SH	君禾股份	56	69	22
603012.SH	创力集团	145	207	43
603966.SH	法兰泰克	64	66	3
603667.SH	五洲新春	99	102	4
300280.SZ	紫天科技	5	78	1636
300084.SZ	海默科技	13	66	412
002520.SZ	日发精机	57	151	155
002097.SZ	山河智能	162	429	171
002613.SZ	北玻股份	-59	37	163
300486.SZ	东杰智能	37	64	74
300151.SZ	昌红科技	35	57	64
002487.SZ	大金重工	41	63	51
300499.SZ	高澜股份	41	57	39
300402.SZ	宝色股份	11	15	39

300720.SZ	海川智能	38	47	22
002849.SZ	威星智能	53	63	18
300222.SZ	科大智能	337	393	17
002480.SZ	新筑股份	12	13	6
002747.SZ	埃斯顿	93	101	9
300382.SZ	斯莱克	136	137	0
300512.SZ	中亚股份	186	186	0
002633.SZ	申科股份	5	4	-25
300551.SZ	古鳌科技	15	13	-15
300509.SZ	新美星	59	43	-27
300488.SZ	恒锋工具	96	69	-28
300417.SZ	南华仪器	37	28	-25
300604.SZ	长川科技	50	36	-27
300307.SZ	慈星股份	239	138	-42
300549.SZ	优德精密	76	49	-35
002367.SZ	康力电梯	326	16	-95
002366.SZ	台海核电	1014	336	-67
300275.SZ	梅安森	42	-60	-242
002686.SZ	亿利达	141	26	-82
300410.SZ	正业科技	198	17	-91
002426.SZ	胜利精密	462	-723	-256
300370.SZ	安控科技	106	-551	-619
300216.SZ	千山药机	-324	-2466	-661
300004.SZ	南风股份	30	-1031	-3525
000821.SZ	京山轻机	153	144	-6
600165.SH	新日恒力	38	9	-75
600894.SH	广日股份	398	134	-66
600421.SH	*ST 仰帆	-8	-9	-6
600579.SH	天华院	-47	191	-13
603185.SH	上机数控	189	201	6
603855.SH	华荣股份	126	152	21
000976.SZ	华铁股份	494	146	-71
600545.SH	卓郎智能	658	810	23
603901.SH	永创智能	66	74	13
603356.SH	华菱精工	60	61	2
603277.SH	银都股份	198	248	26
600172.SH	黄河旋风	51	-238	-562
603028.SH	赛福天	24	17	-30
300035.SZ	中科电气	47	130	175
002760.SZ	凤形股份	-85	30	136
002150.SZ	通润装备	71	121	71
002757.SZ	南兴装备	108	164	51
002833.SZ	弘亚数控	234	270	15



300095.SZ	华伍股份	52	-99	-292
002786.SZ	银宝山新	65	42	-35
002337.SZ	赛象科技	14	7	-49
002147.SZ	ST 新光	1358	-212	-116
002021.SZ	*ST 中捷	-93	-238	-155
300351.SZ	永贵电器	181	-459	-366
002073.SZ	软控股份	92	-313	-440
300461.SZ	田中精机	21	-89	-518
002164.SZ	宁波东力	159	-2801	-1858
603318.SH	派思股份	55	4	-92
603789.SH	星光农机	25	-59	-331
603486.SH	科沃斯	376	485	29
600169.SH	太原重工	52	38	-27
603203.SH	快克股份	132	157	19
603626.SH	科森科技	222	125	-44
002444.SZ	巨星科技	550	717	31
002730.SZ	电光科技	56	57	2
603680.SH	今创集团	600	442	-26
002209.SZ	达意隆	20	10	-49
002529.SZ	海源复材	7	-175	-2598
002629.SZ	*ST 仁智	-30	-619	-1950
000901.SZ	航天科技	170	157	-8
000410.SZ	沈阳机床	118	-788	-769
600815.SH	*ST 厦工	125	-731	-687
000890.SZ	法尔胜	143	-145	-201
603159.SH	上海亚虹	45	43	-4
603131.SH	上海沪工	68	74	8
300411.SZ	金盾股份	71	-1758	-2570
002423.SZ	中原特钢	-258	-113	56
002857.SZ	三晖电气	33	37	11
002535.SZ	林州重机	35	-146	-516
002509.SZ	天广中茂	608	-452	-177
002122.SZ	*ST 天马	52	-635	-1319
300362.SZ	天翔环境	65	-1744	-2770
000425.SZ	徐工机械	1021	2046	100
000923.SZ	河北宣工	241	134	-44
000595.SZ	宝塔实业	19	-98	-624
601028.SH	玉龙股份	80	22	-73
603111.SH	康尼机电	281	-3151	-1222
603076.SH	乐惠国际	67	39	-42
603308.SH	应流股份	60	73	22
603690.SH	至纯科技	49	32	-34

数据来源: Wind, 长城国瑞证券研究所
注: 标红为本报告期更新

股票投资评级说明

证券的投资评级：

以报告日后的 6 个月内，证券相对于市场基准指数的涨跌幅为标准，定义如下：

买入：相对强于市场表现 20%以上；

增持：相对强于市场表现 10%~20%；

中性：相对市场表现在-10%~+10%之间波动；

减持：相对弱于市场表现 10%以下。

行业的投资评级：

以报告日后的 6 个月内，行业相对于市场基准指数的涨跌幅为标准，定义如下：

看好：行业超越整体市场表现；

中性：行业与整体市场表现基本持平；

看淡：行业弱于整体市场表现。

我们在此提醒您，不同证券研究机构采用不同的评级术语及评级标准。我们采用的是相对评级体系，表示投资的相对比重建议；投资者买入或者卖出证券的决定取决于个人的实际情况，比如当前的持仓结构以及其他需要考虑的因素。投资者应阅读整篇报告，以获取比较完整的观点与信息，不应仅仅依靠投资评级来推断结论。

本报告采用的基准指数：沪深 300 指数。

法律声明：“股市有风险，入市需谨慎”

长城国瑞证券有限公司已通过中国证监会核准开展证券投资咨询业务。在本机构、本人所知情的范围内，本机构、本人以及财产上的利害关系人与所评价的证券没有利害关系。本报告中的信息均来源于公开资料，我公司对这些信息的准确性及完整性不作任何保证，不保证报告信息已做最新变更，在任何情况下，报告中的信息或所表达的意见并不构成对所述证券买卖的出价或询价。在任何情况下，我公司不就本报告中的任何内容对任何投资做出任何形式的担保，投资者据此投资，投资风险自我承担。本报告版权归本公司所有，未经本公司事先书面授权，任何机构和个人均不得以任何形式翻版、复制、刊载或转发，否则，本公司将保留随时追究其法律责任的权利。