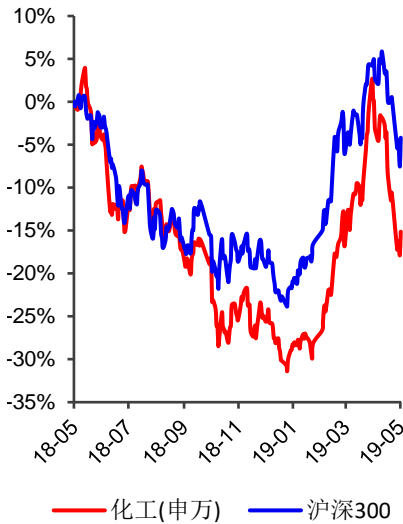




# 行业周报

投资评级 看好  
评级变动 维持评级



## 长城国瑞证券研究所

分析师:

胡晨曦

huchenxi@gwgsc.com

执业证书编号: S0200518090001

分析师助理:

刘亿

liuyi@gwgsc.com

执业证书编号: S0200117070016

联系电话: 0592-5169085

地址: 厦门市思明区莲前西路2号  
莲富大厦17楼

长城国瑞证券有限公司

化工行业双周报 2019年第9期(总第9期)

## TDI 价格进入上升通道, 4月份化学原料和制品价格环比由降转涨

### 公司动态:

截至2019年5月11日,我们跟踪的化工328家公司中除\*ST东南(002263.SZ)外全部披露2018年年度报告,从营业收入增速来看,60家公司增速小于等于0,196家公司增速大于0小于等于30%,45家公司增速大于30%小于等于50%,26家公司增速大于50%。

从归母净利润增速来看,121家公司增速小于等于0,86家公司增速大于0小于等于30%,35家公司增速大于30%小于等于50%,85家公司增速大于50%。

### 行业资讯速览:

◆未来检修密集供应收紧,TDI价格进入上升通道。5月8日消息,受到4月18日韩国巴斯夫生产装置故障和5月份厂家进入检修集中期的影响,甲苯二异氰酸酯(TDI)价格进入上涨通道。据悉,国内TDI市场报盘价格在五一节前最后一周涨幅达2000-2500元/吨,创年内单周最大涨幅。(资料来源:化工网)

◆4月份化学原料和制品价格环比由降转涨。5月9日消息,国家统计局发布了2019年4月份PPI(工业生产者出厂价格指数)数据,2019年4月份,全国工业生产者出厂价格同比上涨0.9%,环比上涨0.3%;工业生产者购进价格同比上涨0.4%,环比下降0.1%。其中,化学原料和化学制品制造业价格环比由降转涨,上涨0.3%;同比下降1.9%,降幅收窄0.6个百分点。(资料来源:中化新网)

◆山东省公示第四批拟认定9家化工园区和4家专业园区。5月8日,山东省化工产业安全生产转型升级专项行动领导小组办公室公示了第四批拟认定的9家化工园区和4家专业化工园区,公示期为2019年5月8日至2019年5月14日。据山东省化工专项行动办相关人士介绍,这是最后一批名单。据悉,山东省将严格实行总量控制,化工园区总量将控制在85个以内。到达该上限后,确有必要增设的,按照“撤一建一”的原则办理。此前三批共公布了65家化工园区和7家专业化工园区,加上此次公示的第四批名



单，达到了总量控制的上限。（资料来源：中化新网）

◆ **美行业协会反对美政府对华升级关税措施。**5月10日，美国全国零售商联合会、信息技术产业协会、化学委员会、大豆协会等众多行业协会近日纷纷发表声明，反对美国政府拟于5月10日将2000亿美元中国输美商品加征关税税率从10%上调至25%。代表美国150多家贸易协会的游说组织“关税伤害美国腹地”也发表声明说，过去10个月，美国人一直为贸易摩擦的全部成本埋单；突然上调关税只会惩罚美国农民、企业和消费者。声明指出，近期的估算显示将关税上调至25%会损害近100万个美国就业岗位，并加大金融市场动荡。（资料来源：中化新网）

### 投资建议：

2019年民营大炼化进入投放期，聚酯产业链产能结构将得到改善。江苏盐城响水事件后，全国范围内化工行业安全环保整治力度再升级，具有完善环保安全设施的头部企业将进一步受益。建议持续关注聚酯产业链板块和农药板块。

### 风险提示：

宏观经济下行风险、化工产品需求不及预期风险、国际油价大幅下跌风险。



## 目 录

1 行情回顾（2019.4.29-2019.5.10） .....	5
2 重要产品数据 .....	8
2.1 原油数据.....	8
2.2 聚酯及其他产品.....	9
3 行业资讯速览 .....	12
4 重要公告及交易 .....	14
5 化工行业上市公司 2018 年年度报告和一季度报告情况 .....	20



## 图目录

图 1: 本报告期 (4.29-5.10) 申万一级行业涨跌幅 .....	5
图 2: 本报告期 (4.29-5.10) 化工申万二级行业涨跌幅 .....	5
图 3: 本报告期 (4.29-5.10) 化工申万三级行业涨跌幅 .....	6
图 4: 化工行业历史 PE 水平走势 .....	7
图 5: 化工行业历史 PB 水平走势 .....	7
图 6: WTI 和 Brent 原油现货价格走势 (截至 2019-5-6) .....	8
图 7: 美国原油商业库存情况 (百万桶) .....	9
图 8: 美国原油产量情况 (周度数据) .....	9
图 9: 美国炼厂原油加工量及利用率 .....	9
图 10: 美国活跃钻井数 (月度数据) .....	9
图 11: PX 及价差走势情况 (美元/吨) .....	10
图 12: PTA 及价差走势情况 (美元/吨) .....	10
图 13: 乙二醇 (MEG) 价格走势 (元/吨) .....	10
图 14: 涤纶长丝价格走势 (元/吨) .....	10
图 15: 聚氨酯主要产品价格走势 (元/吨) .....	11
图 16: 草甘膦价格走势 (元/吨) .....	11
图 17: 化工行业上市公司 2018 年营业收入增速分布情况 .....	20
图 18: 化工行业上市公司 2018 年归母净利润增速分布情况 .....	21
图 19: 化工行业上市公司 2019 年一季度营业收入增速分布情况 .....	26
图 20: 化工行业上市公司 2019 年一季度归母净利润增速分布情况 .....	27

## 表目录

表 1: 本报告期 (4.29-5.10) 化工行业个股涨跌幅排行情况 (剔除停牌股票) .....	6
表 2: 本报告期 (4.29-5.11) 化工行业上市公司重要公告摘选 .....	14
表 3: 化工行业上市公司重要股东增减持 (2019 年 2 月 11 日-2019 年 5 月 11 日) .....	15
表 4: 化工行业上市公司回购情况 (2019 年 2 月 11 日-2019 年 5 月 11 日) .....	18
表 5: 化工行业上市公司 2018 年年度报告公示情况 (净利润增速大于 0) .....	21
表 6: 化工行业上市公司 2019 年一季度报告披露情况 (归母净利润增速大于 0) .....	27

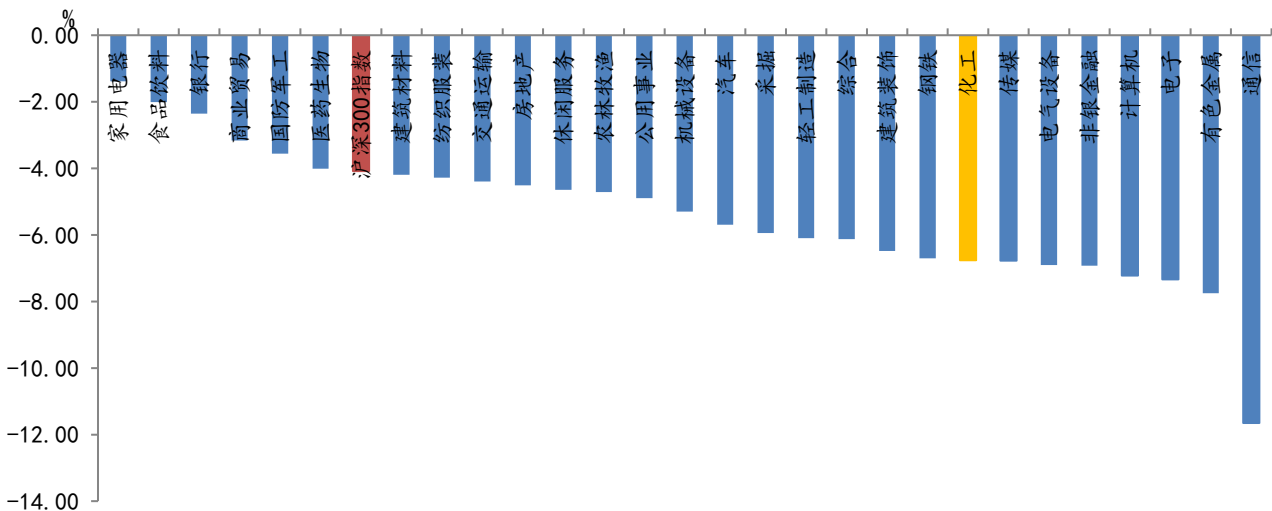


## 1 行情回顾 (2019.4.29-2019.5.10)

本报告期 (4.29-5.10)，化工板块跌幅为 6.76%，在申万 28 个一级行业中位居第 21 位，跑输沪深 300 指数 2.68pct。

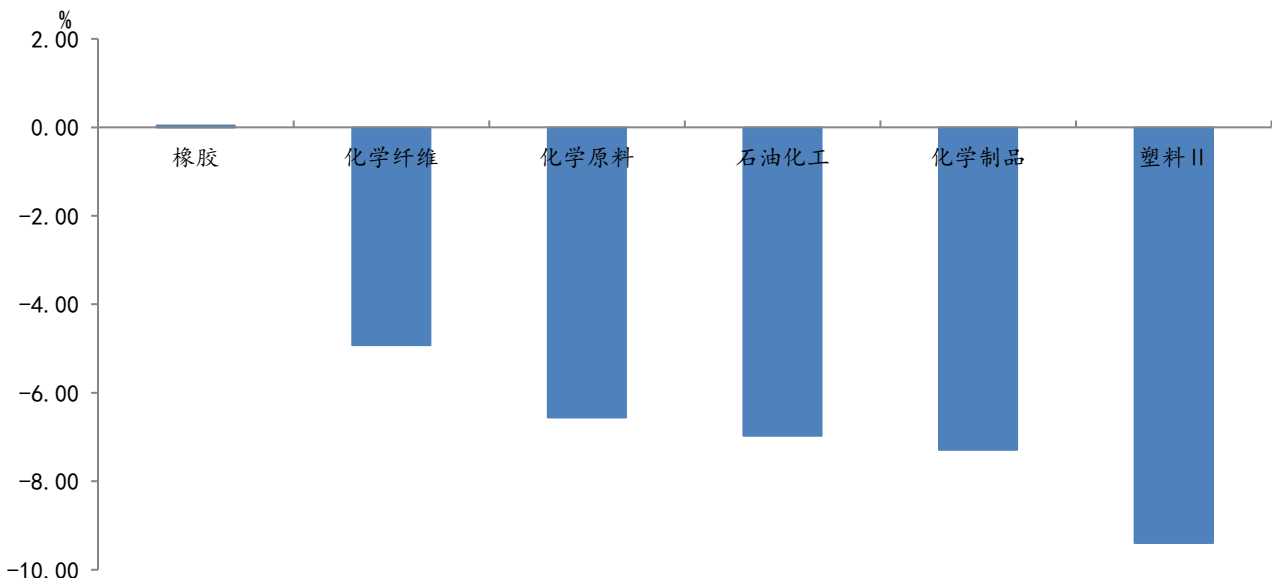
在化工行业申万二级分类中，橡胶板块涨幅最大，涨幅为 0.04%；塑料 II 板块跌幅最大，跌幅为 9.39%。在化工行业申万三级分类中，轮胎板块领涨，涨幅为 2.62%，磷肥、复合肥、石油贸易板块领跌，跌幅分别为 22.53%、14.68%、12.38%。

图 1：本报告期 (4.29-5.10) 申万一级行业涨跌幅



数据来源：Wind、长城国瑞证券研究所

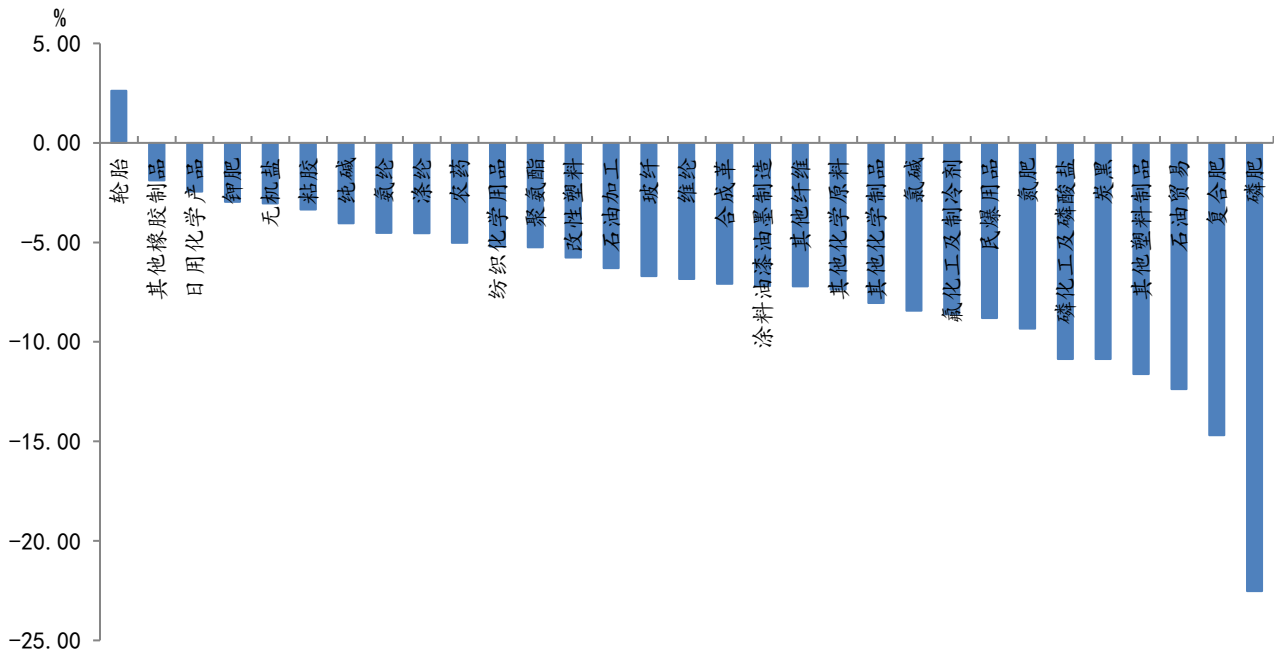
图 2：本报告期 (4.29-5.10) 化工申万二级行业涨跌幅



数据来源：Wind、长城国瑞证券研究所



图 3：本报告期（4.29-5.10）化工申万三级行业涨跌幅



数据来源：Wind、长城国瑞证券研究所

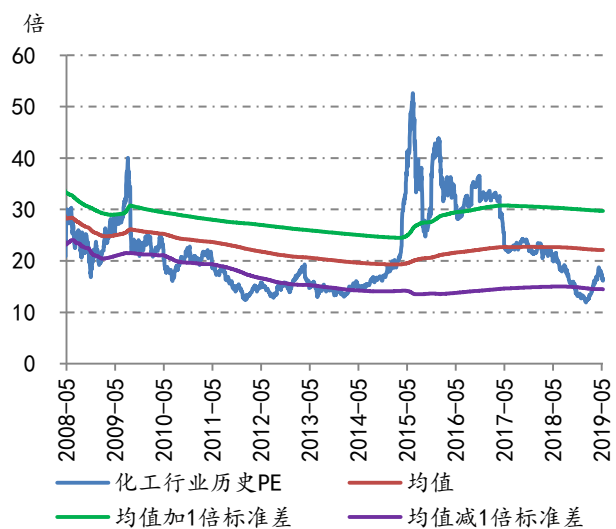
表 1：本报告期（4.29-5.10）化工行业个股涨跌幅排行情况（剔除停牌股票）

涨幅前 10		跌幅前 10	
股票名称	涨跌幅 (%)	股票名称	涨跌幅 (%)
科隆股份	76.06	金正大	-32.69
风神股份	29.03	西陇科学	-31.62
贵州轮胎	24.76	六国化工	-28.91
苏盐井神	16.64	天龙股份	-28.58
神马股份	13.42	*ST 康得	-24.49
容大感光	10.50	阳煤化工	-24.45
三力士	8.66	沧州大化	-24.19
丰元股份	8.64	茂化实华	-21.73
三角轮胎	8.21	德方纳米	-20.92
广州浪奇	7.78	德联集团	-20.63

数据来源：Wind、长城国瑞证券研究所

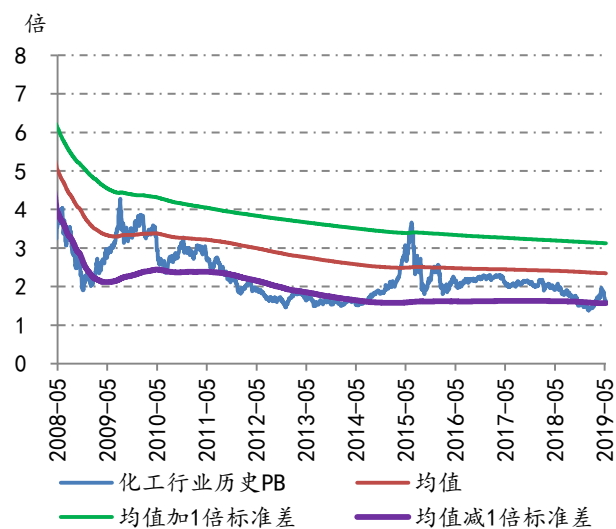
按照 2019 年 5 月 10 日收盘价计算，化工行业 PE 为 16.64 倍，低于同期历史均值（22.10 倍），高于同期历史均值减 1 倍标准差（14.49 倍）；PB 为 1.63 倍，低于历史均值（2.35 倍），略高于均值减 1 倍标准差（1.57 倍）。

图 4：化工行业历史 PE 水平走势



数据来源：Wind、长城国瑞证券研究所

图 5：化工行业历史 PB 水平走势



数据来源：Wind、长城国瑞证券研究所

## 2 重要产品数据

### 2.1 原油数据

根据 EIA 在 5 月 8 日公布的数据。

**油价：**5 月 6 日，WTI 原油现货价格收于 62.3 美元/桶，Brent 原油现货价格收于 71.95 美元/桶，较上期列示披露截止日（2019.4.22）价格分别上涨-5.12%、1.75%。

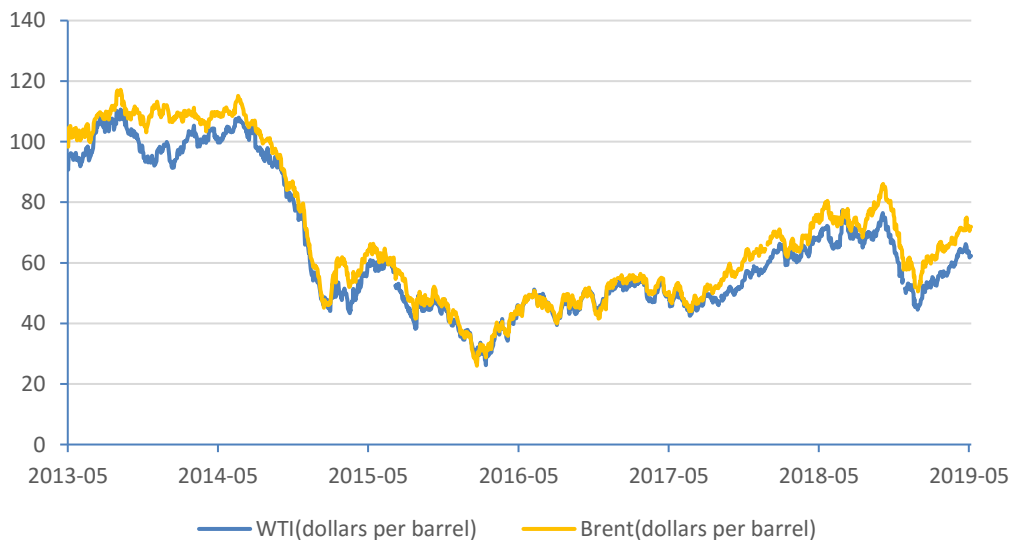
**美国原油商业库存：**截至 5 月 3 日，美国原油商业库存为 46,660.4 万桶，较 4 月 19 日增加 597.1 万桶，较 4 月 29 日减少 396.3 万桶。

**美国原油产量：**EIA 估计上周（4.27-5.3）美国原油产量为 1,220 万桶/日，与前一周（4.20-4.26）平均降低 10 万桶/日，与（4.13-4.19）周持平。

**美国炼厂原油加工量及利用率：**上周（4.27-5.3）美国炼厂原油加工量为 1,640.5 万桶/天，较前一周减少 41 万桶/天；产能利用率为 88.9%，较前一周减少 0.30 个百分点。

**美国活跃钻井数：**2019 年 2 月，美国活跃钻井数为 1,048 台，较 1 月份减少 17 台。其中活跃石油钻井数为 853 台，较 1 月份减少 13 台。

图 6：WTI 和 Brent 原油现货价格走势（截至 2019-5-6）

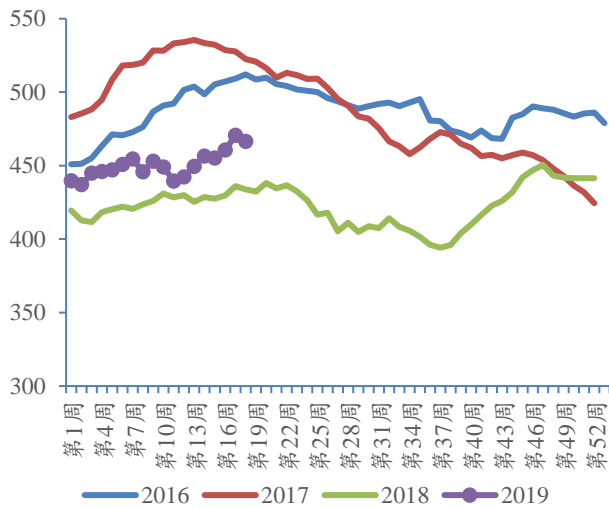


数据来源：EIA、长城国瑞证券研究所



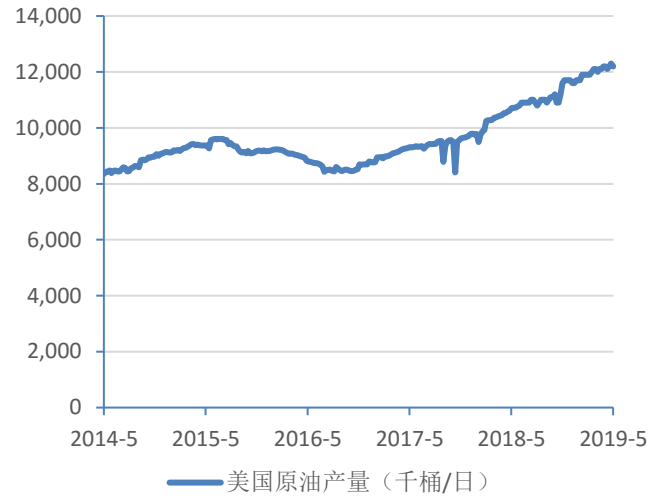


图 7：美国原油商业库存情况（百万桶）



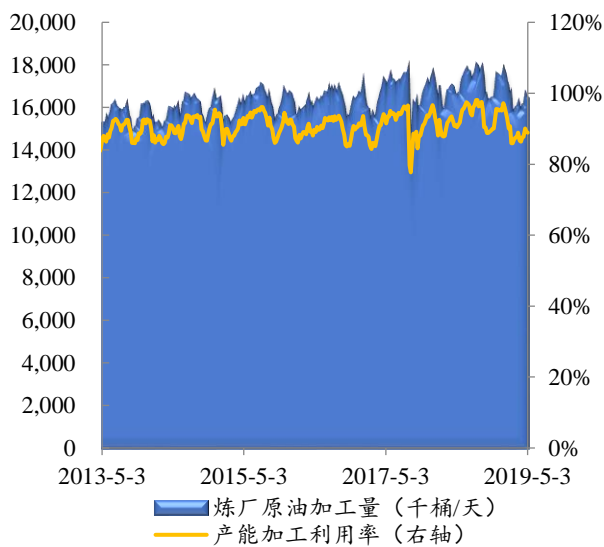
数据来源：EIA、长城国瑞证券研究所

图 8：美国原油产量情况（周度数据）



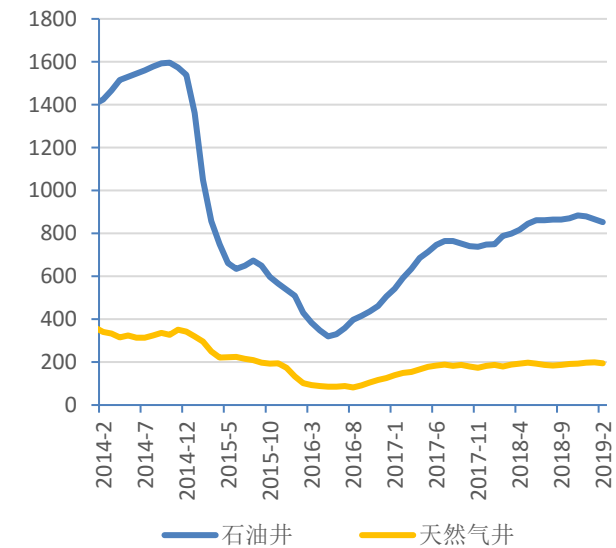
数据来源：EIA、长城国瑞证券研究所

图 9：美国炼厂原油加工量及利用率



数据来源：EIA、长城国瑞证券研究所

图 10：美国活跃钻井数（月度数据）



数据来源：EIA、长城国瑞证券研究所

## 2.2 聚酯及其他产品

**PX 及价差：**截至 2019 年 5 月 9 日，PX 现货价（CFR 中国）为 902.67 美元/吨，石脑油现货价（CFR 日本）为 563.38 美元/吨，（PX-石脑油）价差为 339.3 美元/吨，较上期末（4.25）增加 7.59 美元，较上周末（5.3）降低 4.91 美元。

**PTA 及价差：**截至 2019 年 5 月 9 日，PTA 现货价（CFR 中国）为 831.50 美元/吨，（PTA-0.66\*PX）价差为 235.74 美元，较上期末（4.25）增加 29.81 美元，较上周末（5.3）增加 10.72 美元。

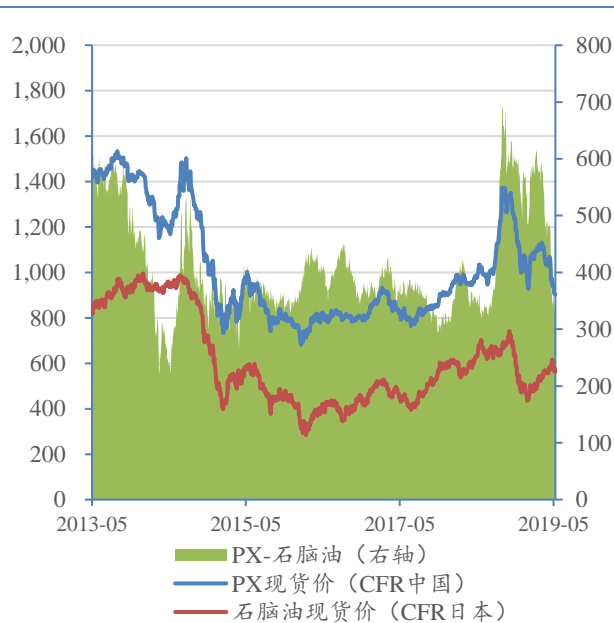


**乙二醇 (MEG)：**截至 2019 年 5 月 9 日，乙二醇市场价（华东主流价）为 4515 元/吨，较上期末（4.29）增加 40 元，较上周末（5.3）降低 30 元。

**涤纶长丝：**截至 2019 年 5 月 9 日，DTY 中间价为 9900 元/吨，POY 中间价为 8250 元/吨，FDY 中间价为 8750 元/吨。

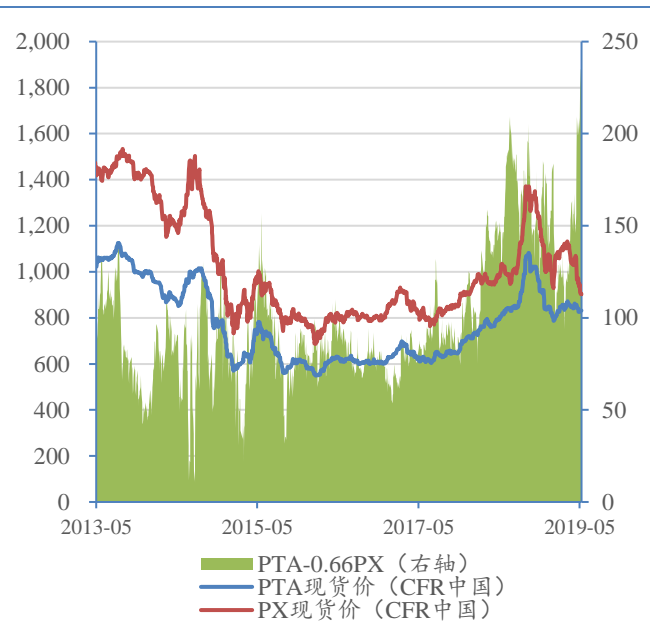
**聚氨酯：**截至 2019 年 5 月 9 日，纯 MDI（华东，主流价）为 23500 元/吨，聚合 MDI（江浙，主流价）为 17500 元/吨，TDI（华东，主流价）为 17000 元/吨。

图 11: PX 及价差走势情况 (美元/吨)



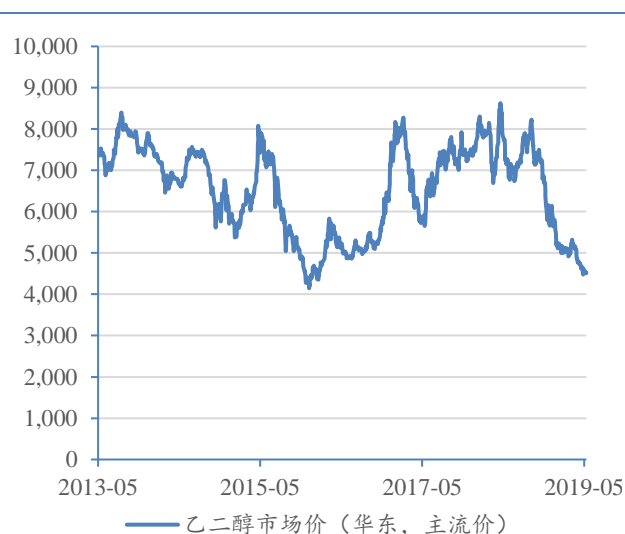
数据来源: Wind、长城国瑞证券研究所

图 12: PTA 及价差走势情况 (美元/吨)



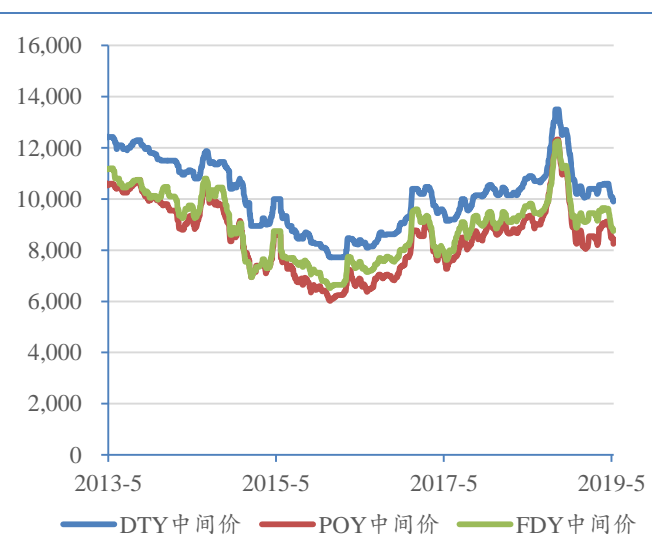
数据来源: Wind、长城国瑞证券研究所

图 13: 乙二醇 (MEG) 价格走势 (元/吨)



数据来源: Wind、长城国瑞证券研究所

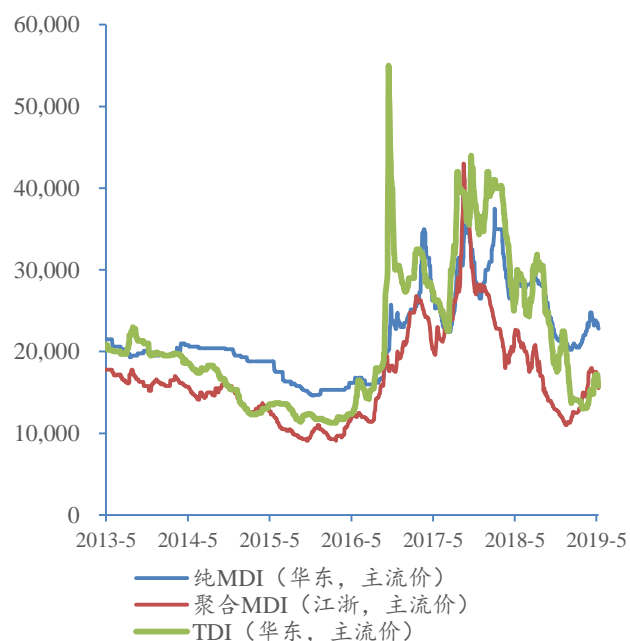
图 14: 涤纶长丝价格走势 (元/吨)



数据来源: Wind、长城国瑞证券研究所

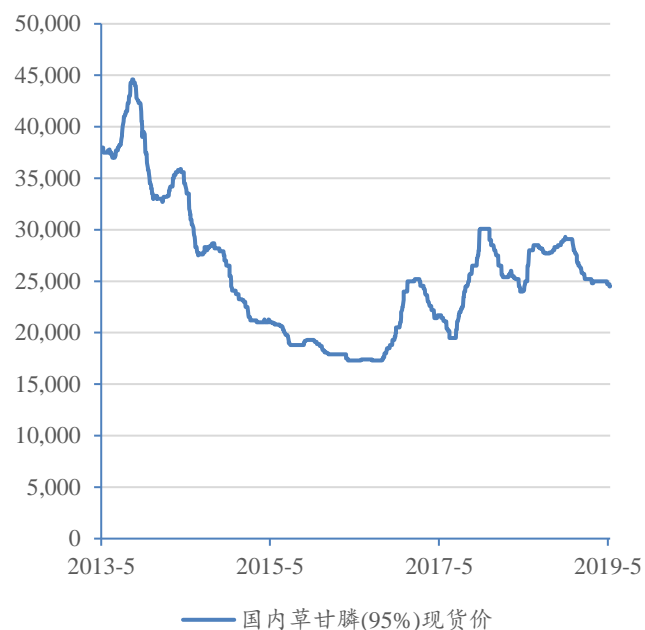


图 15: 聚氨酯主要产品价格走势 (元/吨)



数据来源: Wind、长城国瑞证券研究所

图 16: 草甘膦价格走势 (元/吨)



数据来源: Wind、长城国瑞证券研究所

### 3 行业资讯速览

#### ◆巴斯夫第一季度净利润下滑，农业板块收入增长 53%

5月5日消息，巴斯夫公司3日发布财报显示，今年第一季度销售收入同比增长3%，为162亿欧元，但净利润下滑16%，至14亿欧元。巴斯夫公司首席执行官布鲁德米勒表示，第一季度利润下滑主要与化学品和材料板块收入及利润减少有关。数据显示，化学品板块相关产品第一季度量价齐跌，收入同比下滑13%，息税前利润大幅减少；材料板块收入同比下滑15%，息税前利润减少60%。巴斯夫分析，受地缘政治和全球贸易局势影响，市场情绪普遍低迷，不少客户保持观望，对巴斯夫产品需求放缓。（资料来源：世界农化网）

#### ◆日本研发出合成氨新工艺，有望用于肥料生产

5月7日消息，日本一个研究团队最新发明了利用氮和水在常温常压下高效合成氨的新方法，今后有望用于相关肥料的生产。据介绍，氨是生产化肥所需的一种化合物，传统工业合成氨需要用到氮和氢，要求高温高压的反应条件，还需耗费天然气等能源。业界一直希望能开发出利用水代替氢在温和反应条件下合成氨的新方法。东京大学研究团队日前在英国《自然》杂志网络版上报告，他们研发出一种钼催化剂，利用这种催化剂再加上还原剂碘化钪，可在常温常压下利用氮和水高效合成氨。研究人员说，这种氨合成反应具有很高的活性和反应速度，他们正在和企业联合开展实用化研究，希望研究成果能为新一代节能环保型氨合成提供新方法。（资料来源：中国新型肥料网）

#### ◆未来检修密集供应收紧，TDI价格进入上升通道

5月8日消息，受到4月18日韩国巴斯夫生产装置故障和5月份厂家进入检修集中期的影响，甲苯二异氰酸酯(TDI)价格进入上涨通道。据悉，国内TDI市场报盘价格在五一节前最后一周涨幅达2000-2500元/吨，创年内单周最大涨幅。其中，上海巴斯夫宣布TDI2019年4月份结算价15000元/吨，2019年5月份挂牌价格22000元/吨(桶装)，环比上调4000元/吨。上海科思创随后于4月25日、28日两次上调TDI一口价500元/吨，执行17500元/吨。

据海关统计，2019年3月，我国进口TDI量为3,844,554千克，进口平均价约1.89美元/千克左右；出口TDI共12,558,404千克，出口价平均在1.77美元/吨附近。（资料来源：化工网）

#### ◆先正达在葡萄牙推出丙草胺及嘧菌酯新品，为水稻种植提供可持续解决方案

5月8日消息，近日，先正达在葡萄牙推出了源自新化学组别的除草剂Rifit，用于防除影响水稻种植的杂草。公司还推出了杀菌剂Amistar Top，用于防治影响稻田的两种主要病害—稻子瘟疫(Piriculariose)和长蠕孢(Helminthosporium)。上述产品于4月10日在葡萄牙Alcá



cer do Sal 展出，来自不同地区水稻公司的 100 名水稻种植者和技术人员讨论了影响水稻作物的植物检疫问题。（资料来源：世界农化网）

#### ◆山东省公示第四批拟认定 9 家化工园区和 4 家专业园区

5 月 8 日，山东省化工产业安全生产转型升级专项行动领导小组办公室公示了第四批拟认定的 9 家化工园区和 4 家专业化工园区，公示期为 2019 年 5 月 8 日至 2019 年 5 月 14 日。据山东省化工专项行动办相关人士介绍，这是最后一批名单。据悉，山东省将严格实行总量控制，化工园区总量将控制在 85 个以内。到达该上限后，确有必要增设的，按照“撤一建一”的原则办理。此前三批共公布了 65 家化工园区和 7 家专业化工园区，加上此次公示的第四批名单，达到了总量控制的上限。（资料来源：中化新网）

#### ◆4 月份化学原料和制品价格环比由降转涨

5 月 9 日消息，国家统计局发布了 2019 年 4 月份 PPI(工业生产者出厂价格指数)数据，2019 年 4 月份，全国工业生产者出厂价格同比上涨 0.9%，环比上涨 0.3%;工业生产者购进价格同比上涨 0.4%，环比下降 0.1%。其中，化学原料和化学制品制造业价格环比由降转涨，上涨 0.3%;同比下降 1.9%，降幅收窄 0.6 个百分点。（资料来源：中化新网）

#### ◆美行业协会反对美政府对华升级关税措施

5 月 10 日，美国全国零售商联合会、信息技术产业协会、化学委员会、大豆协会等众多行业协会近日纷纷发表声明，反对美国政府拟于 5 月 10 日将 2000 亿美元中国输美商品加征关税税率从 10%上调至 25%。代表美国 150 多家贸易协会的游说组织“关税伤害美国腹地”也发表声明说，过去 10 个月，美国人一直为贸易摩擦的全部成本埋单;突然上调关税只会惩罚美国农民、企业和消费者。声明指出，近期的估算显示将关税上调至 25%会损害近 100 万个美国就业岗位，并加大金融市场动荡。（资料来源：中化新网）

#### ◆EIA：2018 年美国能源消费生产和出口创历史新高

5 月 10 日消息，据离岸工程消息称，美国能源情报署(EIA)表示，2018 年美国能源消费、生产和出口均创下历史新高。2018 年，美国生产了创纪录的各种能源，达到 96 千万亿英国热量单位(quads)，比 2017 年增长 8%。产量的增长超过了美国能源消耗 4%的增长，后者也达到了创纪录的 101quads。与此同时，美国能源出口在 2018 年增加了 18%，达到创纪录的 21 quads，将进入美国的净能源进口量降至 54 个低点，即 4 quads，不到美国能源消费的 4%。2018 年，原油和天然气占美国能源总产量的 57%，原油产量同比增长 17%，天然气产量同比增长 12%。液化天然气产量也增长了 14%。（资料来源：中国石化新闻网）



## 4 重要公告及交易

表 2：本报告期（4.29-5.11）化工行业上市公司重要公告摘要

时间	公司	主要内容
2019-5-6	*ST 尤夫	近日，公司收到参股公司武汉众宇的通知，其与武汉科利尔研究院于 2019 年 4 月 30 日签署了《车用氢燃料电池动力系统销售合同》，基于双方的共同意愿，两家公司拟合作，共同推广燃料电池车市场应用。并且，合同约定自合同签订之日起，武汉众宇分批次向武汉科利尔研究院供应 200 套 45kW/60kW 级别车用氢燃料电池动力系统。
2019-5-6	濮阳惠成	公司董事会于近日收到公司总经理王中锋先生的书面辞职报告，其因工作调整申请辞去公司总经理职务，辞职后将继续担任公司董事长、战略委员会委员职务。经公司董事长提名及董事会提名委员会资格审核，公司于 2019 年 4 月 30 日召开了第三届董事会第十六次会议，会议审议通过了《关于公司聘任总经理的议案》，同意由吴悲鸿先生担任公司总经理，任期至本届董事会届满之日止。
2019-5-6	蓝丰生化	公司于 2019 年 4 月 28 日接受了国家应急管理部危化品专项巡查，发现公司光气泄露吸收破坏系统未实现自动化控制。2019 年 4 月 30 日，公司收到新沂市应急管理局下发的《责令暂时停止生产（使用）决定书》，根据上述《决定书》，公司光气装置暂时停止生产。
2019-5-7	沃特股份	公司（“乙方”）与重庆市长寿经济技术开发区管理委员会（简称“甲方”）友好协商，双方于 2019 年 5 月 6 日在深圳签订了《战略合作协议》，乙方将在长寿经济技术开发区建设特种材料生产研发基地。
2019-5-8	三力士	公司近日与老挝丰沙里省政府签订了《谅解备忘录》，达成了初步合作意向。本次备忘录的签署是落实公司未来发展战略，充分利用公司现有海外土地资源，有效推进公司主要原材料天然橡胶的产业拓展和在工业大麻领域布局。公司孙公司丰沙里省荣泰橡胶有限公司在老挝丰沙里省拥有 7.5 万余亩的橡胶林种植面积，其中，荣泰橡胶独资种植面积为 2.7 万余亩，并种植超过 50 万株橡胶树。荣泰橡胶与老挝胶农合作种植面积为 4.8 万余亩。
2019-5-8	亚邦股份	公司所在连云港堆沟化工园区内的连云港分公司、子公司江苏华尔化工有限公司、连云港亚邦制酸有限公司决定临时停产，本次停产为公司自主停产进行安全隐患排查及升级改造，公司将尽快落实各项整改措施完成整改目标，预计停产时间不会超过 3 个月。
2019-5-8	同德化工	2019 年 4 月 26 日，公司全资子公司山西同德资产管理有限责任公司（“甲方”）与深圳创新惠世生物科技有限公司（“乙方”）及丙方杨一峰共同签订了《合作框架协议》。合作的方式为甲方对乙方进行增资。丙方同意，在甲方投资前完成创新惠世对上海唐润和上海正基的收购，收购完成后上海唐润和上海正基为创新惠世的全资子公司。上海唐润主要研发靶向抗丙肝蛋白酶抑制剂 TP-168 药物；创新惠世主攻癌症小分子免疫系统治疗项目，其中肝癌项目已推进到临床前药物 IND 阶段，肺癌进入专利申报阶段，直肠癌、乳腺癌等化合物的优化筛选工作已全面展开。
2019-5-9	再升科技	公司发布《2019 年股票期权激励计划（草案）》，本计划拟向激励对象授予的股票期权数量为 1,751.71 万份，占本激励计划草案公告时公司股本总额（54,062.5763 万股）的 3.24%，其中首次授予 1,523.22 万份，占本激励计划草案公告时公司股本总额的 2.82%。本激励计划首次授予的股票期权的行权价格为每股 8.97 元。本计划首次授予的激励对象为公司董事、高级管理人员、中层管理人员及核心技术、业务骨干，共计 171 人
2019-5-9	山东赫达	公司 2018 年度实现营业收入 9.13 亿元，其中对美出口占比不超过 3.5%，公司对美出口产品未在此次美国对 2000 亿美元中国商品加征关税的清单内，故此次加征关税对公司的营业收入和日常经营没有影响。
2019-5-10	贵州轮胎	2019 年 5 月 7 日，美国商务部发布正式公告，宣布撤销对中国非公路用轮胎的反倾销和反补贴税令。因截止非公路用轮胎第 10 次日落复审日，没有收到美国国内产业参与日落复审的意向通知，美国商务部决定撤销对中国非公路用轮胎“双反”令，对 2019 年 2 月 4 日之后自中国进口的非公路



		用轮胎不再征收反倾销和反补贴税。本次撤销非公路用轮胎“双反”令前，公司适用的反倾销税率为105.31%，反补贴税率为31.49%。
2019-5-10	银禧科技	近日，公司收到东莞市虎门镇工业信息科技局下发的《关于退回创新驱动资金情况说明的复函》，并根据该函件要求向东莞市财政局虎门分局退回“3D打印一体化产业互联网服务平台研发与产业创新团队”项目的东莞市虎门镇配套财政资助资金500万元，上述退款手续已于2019年5月9日办理完毕。截至本公告日，“3D打印一体化产业互联网服务平台研发与产业创新团队”项目所获得的财政补助已全部足额退回。
2019-5-11	ST南化	5月10日，公司收到广西壮族自治区南宁市中级人民法院（2018）桂01破22号《民事裁定书》，裁定宣告公司控股子公司南宁丰塔建材有限公司破产。由于丰塔公司已经停产多年，公司对其长期股权投资、债权已全额计提资产减值准备，丰塔公司破产不会对公司的生产经营及业务产生影响，对公司本期或期后利润的影响，目前暂时无法判断。

资料来源：Wind、长城国瑞证券研究所

表3：化工行业上市公司重要股东增减持（2019年2月11日-2019年5月11日）

名称	申万二级行业	变动次数	涉及股东数	总变动方向	净买入股份数(万股)	增减仓参考市值(万元)
<b>增持</b>						
苏博特	化学制品	1	1	增持	8.00	103.09
永悦科技	化学制品	1	1	增持	0.10	1.04
三棵树	化学制品	1	1	增持	48.72	1,948.94
彤程新材	橡胶	1	1	增持	3.00	56.84
龙宇燃油	石油化工	1	1	增持	34.02	298.40
丹化科技	化学制品	3	3	增持	573.27	2,303.93
江山股份	化学制品	1	1	增持	14.00	253.14
德方纳米	化学制品	1	1	增持	0.01	1.16
清水源	化学制品	1	1	增持	306.38	4,775.72
日科化学	化学制品	1	1	增持	295.38	2,082.25
华峰超纤	塑料	2	2	增持	199.46	2,866.43
元力股份	化学制品	5	1	增持	0.11	1.42
安诺其	化学制品	1	1	增持	0.05	0.37
鼎龙股份	化学制品	1	1	增持	39.95	399.52
丰元股份	化学原料	1	1	增持	0.01	0.18
万润股份	化学制品	1	1	增持	1.17	13.00
司尔特	化学制品	1	1	增持	0.43	3.17
金正大	化学制品	16	16	增持	1,439.74	10,588.62
百川股份	化学制品	2	1	增持	66.33	409.56
齐翔腾达	化学制品	3	1	增持	65.00	545.82
天原集团	化学原料	6	1	增持	18.00	123.62
利尔化学	化学制品	16	11	增持	55.66	846.13
东华能源	石油化工	6	2	增持	3,139.83	26,195.28
兴化股份	化学制品	1	1	增持	0.05	0.24
华邦健康	化学制品	1	1	增持	3,584.18	17,673.15
国风塑业	塑料	2	2	增持	494.29	1,493.78
红太阳	化学制品	2	1	增持	455.12	6,511.15
广州浪奇	化学制品	1	1	增持	627.54	2,810.08



减持						
至正股份	塑料	3	3	减持	-149.06	-2,906.46
龙蟠科技	石油化工	1	1	减持	-254.06	-3,170.02
康普顿	石油化工	1	1	减持	-200.00	-2,375.98
阿科力	化学制品	3	1	减持	-9.42	-203.42
晶华新材	化学制品	2	1	减持	-67.13	-1,006.83
亚士创能	化学制品	2	2	减持	-61.00	-938.31
苏盐井神	化学原料	4	2	减持	-197.85	-1,464.68
碳元科技	化学制品	3	3	减持	-233.91	-4,576.41
东方材料	化学制品	3	2	减持	-13.00	-177.96
先达股份	化学制品	2	2	减持	-110.80	-3,185.95
江化微	化学制品	21	2	减持	-84.26	-2,552.25
振华股份	化学原料	1	1	减持	-34.00	-289.58
美思德	化学制品	1	1	减持	-41.68	-605.78
石大胜华	化学制品	6	6	减持	-304.57	-10,047.12
滨化股份	化学制品	2	2	减持	-38.00	-228.75
华鼎股份	化学纤维	1	1	减持	-246.09	-1,766.36
新安股份	化学制品	4	3	减持	-48.00	-618.98
兴发集团	化学制品	3	2	减持	-0.20	-2.37
润禾材料	化学制品	1	1	减持	-11.00	-226.33
怡达股份	化学制品	2	2	减持	-80.96	-1,603.03
华信新材	塑料	9	3	减持	-243.70	-4,232.45
光威复材	化学纤维	65	5	减持	-1,526.85	-68,785.62
双一科技	化学制品	16	5	减持	-149.27	-3,286.16
中石科技	化学制品	18	2	减持	-216.53	-7,235.79
飞鹿股份	化学制品	3	2	减持	-136.30	-1,493.69
晶瑞股份	化学原料	3	3	减持	-125.51	-1,979.59
南京聚隆	塑料	5	3	减持	-119.13	-3,831.00
正丹股份	化学制品	6	2	减持	-60.73	-304.10
利安隆	化学制品	13	6	减持	-123.32	-3,730.77
天铁股份	橡胶	5	2	减持	-4.51	-108.80
容大感光	化学制品	2	1	减持	-12.60	-214.33
中旗股份	化学制品	14	4	减持	-579.05	-32,705.70
星源材质	化学制品	3	3	减持	-65.88	-1,602.54
横河模具	塑料	1	1	减持	-6.78	-67.22
达威股份	化学制品	2	2	减持	-199.33	-3,098.51
世名科技	化学制品	18	2	减持	-186.75	-3,359.20
蓝晓科技	化学制品	3	2	减持	-0.34	-12.57
濮阳惠成	化学制品	1	1	减持	-0.25	-3.34
杭州高新	塑料	1	1	减持	-0.01	-0.17
道氏技术	化学制品	6	1	减持	-191.58	-4,018.88
科隆股份	化学制品	16	5	减持	-52.90	-829.13
富邦股份	化学制品	3	3	减持	-297.44	-2,150.17





三联虹普	化学纤维	1	1	减持	-0.10	-1.62
德威新材	塑料	11	2	减持	-1,462.79	-7,518.22
国瓷材料	化学原料	7	1	减持	-564.68	-8,830.49
雅本化学	化学制品	1	1	减持	-6.72	-37.67
上海新阳	化学制品	3	1	减持	-3.00	-109.89
永利股份	塑料	2	1	减持	-456.00	-2,332.35
银禧科技	塑料	3	3	减持	-40.50	-280.34
天晟新材	化学制品	1	1	减持	-60.12	-335.32
先锋新材	化学制品	3	1	减持	-474.00	-1,885.13
阳谷华泰	橡胶	2	1	减持	-3.16	-34.96
新开源	化学制品	1	1	减持	-0.05	-0.98
建新股份	化学制品	2	2	减持	-8.00	-100.76
奥克股份	化学制品	1	1	减持	-1.60	-12.07
当升科技	化学制品	4	2	减持	-50.53	-1,511.05
回天新材	化学制品	2	1	减持	-1,277.14	-9,772.00
新宙邦	化学制品	15	9	减持	-603.50	-16,125.49
名臣健康	化学制品	2	1	减持	-15.00	-342.94
集泰股份	化学制品	3	2	减持	-21.49	-303.64
沃特股份	塑料	47	1	减持	-90.40	-1,762.77
道恩股份	塑料	1	1	减持	-0.02	-0.41
恩捷股份	化学制品	1	1	减持	-0.60	-37.46
红墙股份	化学制品	1	1	减持	-17.64	-275.91
凯龙股份	化学制品	41	17	减持	-842.65	-10,021.33
高科石化	石油化工	10	2	减持	-49.72	-1,045.19
国恩股份	塑料	1	1	减持	-0.20	-6.71
国光股份	化学制品	2	2	减持	-0.10	-3.24
世龙实业	化学制品	1	1	减持	-240.00	-2,052.36
利民股份	化学制品	4	4	减持	-17.66	-259.55
天赐材料	化学制品	7	3	减持	-62.80	-2,130.16
康达新材	化学制品	4	2	减持	-322.53	-3,565.38
卫星石化	化学原料	4	3	减持	-4.83	-83.07
赞宇科技	化学制品	1	1	减持	-0.40	-2.99
西陇科学	化学制品	3	1	减持	-397.83	-3,221.15
凯美特气	化学制品	1	1	减持	-0.10	-0.76
*ST康得	塑料	1	1	减持	-3,077.24	-35,987.74
闰土股份	化学制品	2	2	减持	-15.20	-251.69
*ST尤夫	化学纤维	1	1	减持	-290.50	-3,925.73
双箭股份	橡胶	1	1	减持	-3.04	-30.27
神剑股份	化学制品	6	1	减持	-895.36	-3,458.24
华昌化工	化学制品	3	1	减持	-2,119.47	-13,281.85
江南化工	化学制品	1	1	减持	-0.50	-3.46
诺普信	化学制品	1	1	减持	-1,021.12	-12,009.34
海利得	化学纤维	1	1	减持	-75.94	-324.04

中核钛白	化学制品	1	1	减持	-0.93	-3.79
湘潭电化	化学原料	1	1	减持	-3.37	-25.76
黑猫股份	橡胶	2	1	减持	-0.24	-1.60
鸿达兴业	化学原料	2	1	减持	-1,294.36	-7,745.85
重药控股	化学制品	3	2	减持	-1,690.40	-9,961.44
新乡化纤	化学纤维	1	1	减持	-0.11	-0.32
远兴能源	化学原料	1	1	减持	-4.00	-10.54
茂化实华	石油化工	3	2	减持	-0.40	-2.27
英力特	化学原料	1	1	减持	-0.25	-2.45

资料来源: Wind、长城国瑞证券研究所

表 4: 化工行业上市公司回购情况 (2019 年 2 月 11 日-2019 年 5 月 11 日)

公司	申万二级行业	回购目的	区间已回购数量 (股)	区间已回购金额 (万元)
远兴能源	化学原料	其他	238,782,600	66,198.36
新洋丰	化学制品	实施股权激励	14,008,659	12,734.15
诚志股份	化学制品	其他	33,854,984	45,500.78
华邦健康	化学制品	市值管理	54,908,494	27,567.63
中核钛白	化学制品	其他	6,629,000	2,996.33
澳洋健康	化学纤维	其他	10,749,002	4,417.80
海利得	化学纤维	其他	33,390,736	13,994.41
诺普信	化学制品	其他	14,837,471	10,095.16
联化科技	化学制品	股权激励注销	914,000	729.37
神剑股份	化学制品	其他	12,365,171	4,632.81
双箭股份	橡胶	市值管理	16,927,736	11,260.48
雅化集团	化学制品	市值管理	12,042,100	10,000.03
辉隆股份	化学制品	其他	19,694,276	10,048.13
利民股份	化学制品	股权激励注销	27,650	17.99
洪汇新材	化学制品	其他	630,640	1,307.20
纳尔股份	塑料	股权激励注销	152,635	275.81
集泰股份	化学制品	其他	2,747,000	3,088.46
新宙邦	化学制品	股权激励注销	629,000	903.03
回天新材	化学制品	其他	7,107,424	5,000.72
鼎龙股份	化学制品	其他	38,676,240	30,297.60
安诺其	化学制品	其他	5,788,460	2,695.11
上海新阳	化学制品	其他	1,670,800	3,998.62
瑞丰高材	化学制品	股权激励注销	15,000	8.24
裕兴股份	塑料	其他	5,895,247	4,331.32
世名科技	化学制品	其他	561,900	896.08
扬帆新材	化学制品	股权激励注销	20,000	20.78
飞鹿股份	化学制品	其他	1,216,000	1,229.02
怡达股份	化学制品	其他	800,000	1,511.38
金发科技	塑料	市值管理	69,239,963	34,979.98
嘉化能源	化学制品	其他	29,540,436	27,995.17
浙江龙盛	化学制品	其他	70,000,070	68,093.33

风神股份	橡胶	其他	6,938,326	3,067.02
华谊集团	橡胶	盈利补偿	12,134,150	0.00
三爱富	化学制品	其他	5,020	0.00
赛轮轮胎	橡胶	实施股权激励	134,780,045	34,842.25
东材科技	塑料	其他	6,427,000	2,402.42
玲珑轮胎	橡胶	其他	12,013,410	19,274.71
龙宇燃油	石油化工	其他	14,088,908	10,000.56
和邦生物	化学原料	其他	224,949,376	40,000.00
东方材料	化学制品	其他	1,325,240	1,499.53
亚士创能	化学制品	其他	80,600	119.36
拉芳家化	化学制品	其他	2,868,840	4,372.36
永悦科技	化学制品	其他	2,970,000	3,039.66
远兴能源	化学原料	其他	238,782,600	66,198.36
新洋丰	化学制品	实施股权激励	14,008,659	12,734.15
诚志股份	化学制品	其他	33,854,984	45,500.78
华邦健康	化学制品	市值管理	54,908,494	27,567.63
中核钛白	化学制品	其他	6,629,000	2,996.33
澳洋健康	化学纤维	其他	10,749,002	4,417.80
海利得	化学纤维	其他	33,390,736	13,994.41
诺普信	化学制品	其他	14,837,471	10,095.16
联化科技	化学制品	股权激励注销	914,000	729.37
神剑股份	化学制品	其他	12,365,171	4,632.81
双箭股份	橡胶	市值管理	16,927,736	11,260.48
雅化集团	化学制品	市值管理	12,042,100	10,000.03
辉隆股份	化学制品	其他	19,694,276	10,048.13
利民股份	化学制品	股权激励注销	27,650	17.99
洪汇新材	化学制品	其他	630,640	1,307.20
纳尔股份	塑料	股权激励注销	152,635	275.81
集泰股份	化学制品	其他	2,747,000	3,088.46
新宙邦	化学制品	股权激励注销	629,000	903.03
回天新材	化学制品	其他	7,107,424	5,000.72
鼎龙股份	化学制品	其他	38,676,240	30,297.60
安诺其	化学制品	其他	5,788,460	2,695.11
上海新阳	化学制品	其他	1,670,800	3,998.62
瑞丰高材	化学制品	股权激励注销	15,000	8.24
裕兴股份	塑料	其他	5,895,247	4,331.32
世名科技	化学制品	其他	561,900	896.08
扬帆新材	化学制品	股权激励注销	20,000	20.78
飞鹿股份	化学制品	其他	1,216,000	1,229.02
怡达股份	化学制品	其他	800,000	1,511.38
金发科技	塑料	市值管理	69,239,963	34,979.98
嘉化能源	化学制品	其他	29,540,436	27,995.17
浙江龙盛	化学制品	其他	70,000,070	68,093.33



风神股份	橡胶	其他	6,938,326	3,067.02
华谊集团	橡胶	盈利补偿	12,134,150	0.00
三爱富	化学制品	其他	5,020	0.00
赛轮轮胎	橡胶	实施股权激励	134,780,045	34,842.25
东材科技	塑料	其他	6,427,000	2,402.42
玲珑轮胎	橡胶	其他	12,013,410	19,274.71
龙宇燃油	石油化工	其他	14,088,908	10,000.56
和邦生物	化学原料	其他	224,949,376	40,000.00
东方材料	化学制品	其他	1,325,240	1,499.53
亚士创能	化学制品	其他	80,600	119.36
拉芳家化	化学制品	其他	2,868,840	4,372.36
永悦科技	化学制品	其他	2,970,000	3,039.66

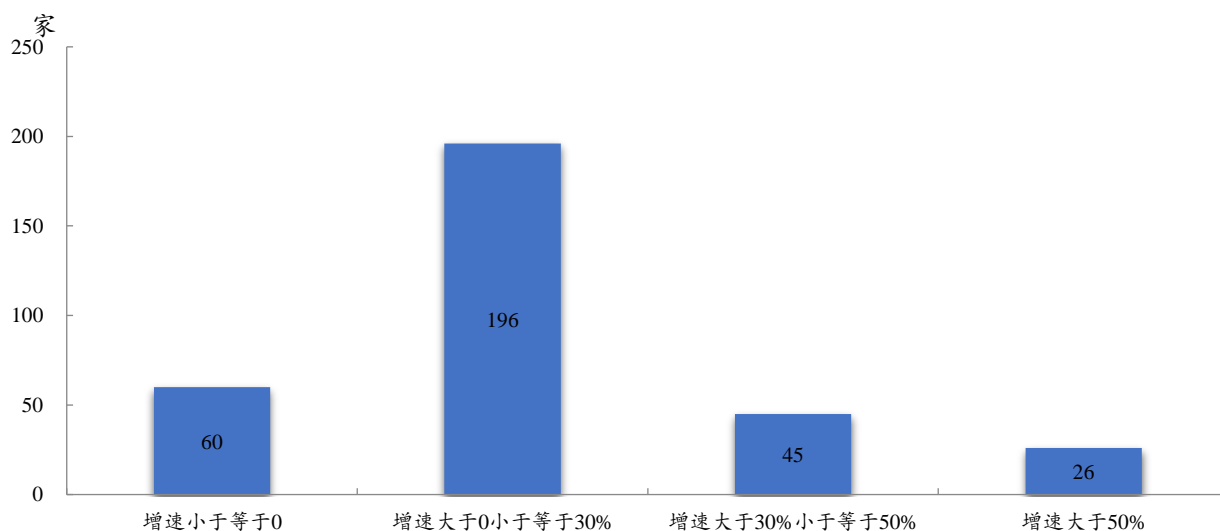
资料来源: Wind、长城国瑞证券研究所

## 5 化工行业上市公司 2018 年年度报告和一季度报告情况

截至 2019 年 5 月 11 日, 我们跟踪的化工 328 家公司中除\*ST 东南 (002263.SZ) 外全部披露 2018 年年度报告, 从营业收入增速来看, 60 家公司增速小于等于 0, 196 家公司增速大于 0 小于等于 30%, 45 家公司增速大于 30% 小于等于 50%, 26 家公司增速大于 50%。

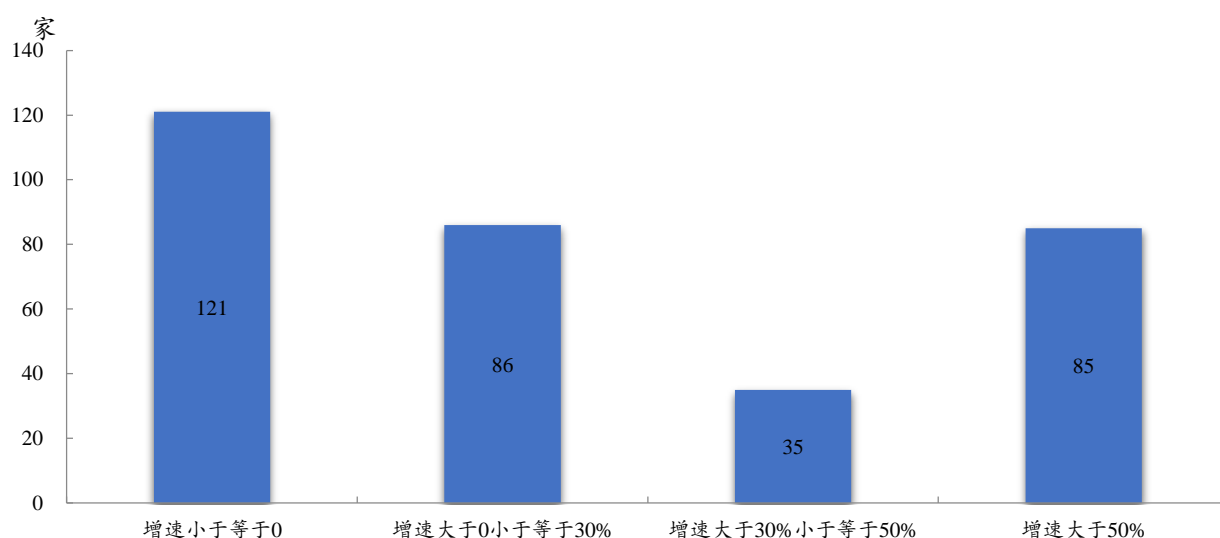
从归母净利润增速来看, 121 家公司增速小于等于 0, 86 家公司增速大于 0 小于等于 30%, 35 家公司增速大于 30% 小于等于 50%, 85 家公司增速大于 50%。

图 17: 化工行业上市公司 2018 年营业收入增速分布情况



资料来源: Wind、长城国瑞证券研究所

图 18：化工行业上市公司 2018 年归母净利润增速分布情况



资料来源：Wind、长城国瑞证券研究所

表 5：化工行业上市公司 2018 年年度报告公示情况（净利润增速大于 0）

证券简称	申万二级分类	公告日期	营业收入 (百万元)	营业收入增速 (%)	净利润 (百万元)	净利润增速 (%)
神马股份	化学纤维	2019-4-26	11,153.16	4.38	649.51	867.68
新乡化纤	化学纤维	2019-3-22	4,494.18	9.42	113.01	273.28
华鼎股份	化学纤维	2019-4-26	6,602.92	132.97	261.00	178.58
南京化纤	化学纤维	2019-4-12	990.54	-38.36	6.21	102.05
华西股份	化学纤维	2019-3-30	2,932.19	3.16	320.98	64.27
光威复材	化学纤维	2019-3-26	1,363.56	43.63	376.58	58.76
泰和新材	化学纤维	2019-4-22	2,172.48	39.72	156.36	56.25
吉林化纤	化学纤维	2019-3-15	2,562.40	16.59	132.41	54.70
皖维高新	化学纤维	2019-3-26	5,857.24	24.47	130.10	52.61
江南高纤	化学纤维	2019-4-17	1,371.56	-4.05	88.42	26.21
三联虹普	化学纤维	2019-4-25	619.54	111.28	113.10	25.20
桐昆股份	化学纤维	2019-3-14	41,600.75	26.78	2,120.25	20.42
恒逸石化	化学纤维	2019-4-18	84,947.69	28.79	1,962.05	16.47
华峰氨纶	化学纤维	2019-4-24	4,435.71	6.89	445.22	15.49
苏州龙杰	化学纤维	2019-4-16	1,743.28	14.42	153.91	14.07
海利得	化学纤维	2019-4-8	3,569.48	12.03	351.23	11.94
美达股份	化学纤维	2019-3-26	3,813.29	7.15	37.29	6.54
恒力股份	化学纤维	2019-4-10	60,067.26	26.51	3,322.61	4.01
ST 南化	化学原料	2019-3-21	275.44	28.62	54.12	266.63
国瓷材料	化学原料	2019-2-28	1,797.78	47.65	543.03	121.81
ST 双环	化学原料	2019-3-27	3,769.95	-11.95	135.74	118.19
ST 宜化	化学原料	2019-4-4	12,812.27	7.17	268.78	105.28
航锦科技	化学原料	2019-4-16	3,825.35	12.48	503.31	96.96
金瑞矿业	化学原料	2019-3-23	157.16	72.55	22.74	86.14

远兴能源	化学原料	2019-4-23	8,923.58	-13.40	1,300.61	82.80
金牛化工	化学原料	2019-2-13	956.20	22.70	58.36	69.47
天原集团	化学原料	2019-4-24	18,123.17	18.56	155.18	51.17
湘潭电化	化学原料	2019-3-6	1,079.02	45.66	70.74	49.96
金路集团	化学原料	2019-4-4	2,069.39	19.75	100.10	48.25
亿利洁能	化学原料	2019-4-17	17,371.36	3.67	770.72	46.80
振华股份	化学原料	2019-3-26	1,404.86	18.51	146.17	45.98
晶瑞股份	化学原料	2019-4-2	810.86	51.69	50.22	38.81
兰太实业	化学原料	2019-3-15	3,780.82	15.06	267.56	27.12
红星发展	化学原料	2019-3-8	1,593.04	19.32	115.94	21.43
兴业股份	化学原料	2019-4-20	1,502.98	17.15	146.16	7.87
君正集团	化学原料	2019-4-19	8,472.77	9.47	2,284.82	6.37
氯碱化工	化学原料	2019-4-18	7,170.64	-0.78	1,053.06	6.09
中泰化学	化学原料	2019-3-27	70,222.63	71.03	2,428.01	1.07
三爱富	化学制品	2019-4-25	1,663.58	-68.27	543.10	1,036.02
九鼎新材	化学制品	2019-4-29	1,071.04	7.73	18.60	684.10
建新股份	化学制品	2019-3-15	1,418.29	164.67	656.01	653.38
*ST柳化	化学制品	2019-3-19	2,008.51	9.75	390.30	534.11
科斯伍德	化学制品	2019-4-26	959.48	103.22	28.00	385.73
青松股份	化学制品	2019-2-27	1,421.57	75.24	400.35	322.55
雅克科技	化学制品	2019-3-30	1,547.40	36.58	132.90	284.90
飞凯材料	化学制品	2019-2-26	1,445.72	76.23	284.44	239.37
瑞丰高材	化学制品	2019-4-20	1,445.44	31.91	90.19	194.55
雪峰科技	化学制品	2019-4-23	2,034.28	59.75	51.78	180.47
ST南风	化学制品	2019-3-5	1,827.27	-2.42	267.07	163.50
华昌化工	化学制品	2019-4-20	5,806.17	9.16	142.03	147.80
华鲁恒升	化学制品	2019-3-19	14,356.82	37.94	3,019.65	147.10
天晟新材	化学制品	2019-4-19	904.55	17.12	16.19	143.39
永太科技	化学制品	2019-4-29	3,295.27	19.78	441.66	142.36
巨化股份	化学制品	2019-4-19	15,656.27	13.42	2,152.56	136.97
新安股份	化学制品	2019-4-16	11,000.95	51.19	1,233.39	131.52
先达股份	化学制品	2019-4-10	1,635.89	46.21	251.05	128.00
泸天化	化学制品	2019-3-20	4,405.40	17.96	351.60	123.63
雅本化学	化学制品	2019-4-20	1,805.65	49.50	160.62	119.52
清水源	化学制品	2019-3-29	1,712.12	103.55	247.01	118.10
两面针	化学制品	2019-4-19	1,244.73	-15.45	21.72	115.08
扬帆新材	化学制品	2019-3-20	525.98	20.51	137.48	110.83
芭田股份	化学制品	2019-4-27	2,290.84	10.17	9.24	108.91
星源材质	化学制品	2019-3-15	583.49	11.92	222.15	108.02
苏博特	化学制品	2019-3-28	2,315.96	37.88	268.40	100.61
德美化工	化学制品	2019-4-29	1,660.44	-32.38	52.33	93.81
高盟新材	化学制品	2019-4-16	1,016.35	19.06	83.68	93.15
康达新材	化学制品	2019-4-16	928.33	68.85	80.44	83.75



凯美特气	化学制品	2019-3-22	504.56	17.81	93.85	80.88
中旗股份	化学制品	2019-3-22	1,649.85	27.40	209.16	78.27
吉华集团	化学制品	2019-4-30	2,915.21	18.69	702.87	76.86
中石科技	化学制品	2019-4-26	763.15	33.78	140.71	71.09
元力股份	化学制品	2019-4-23	1,701.70	99.42	82.64	69.76
新农股份	化学制品	2019-3-29	966.95	19.62	128.10	68.52
云图控股	化学制品	2019-3-6	7,868.30	1.64	175.72	68.33
浙江龙盛	化学制品	2019-4-2	19,075.78	26.32	4,111.36	66.20
道明光学	化学制品	2019-4-30	1,197.36	48.41	205.42	66.00
安诺其	化学制品	2019-4-2	1,159.94	-12.98	138.28	62.84
永冠新材	化学制品	2019-2-12	1,701.05	20.63	131.38	61.12
天科股份	化学制品	2019-4-20	4,181.83	14.70	524.82	61.06
山东赫达	化学制品	2019-3-12	913.11	40.18	73.41	58.47
江山股份	化学制品	2019-4-23	3,921.17	7.68	392.10	57.48
鲁西化工	化学制品	2019-4-9	21,284.85	35.04	3,066.99	57.29
华软科技	化学制品	2019-4-19	2,060.73	39.93	24.47	56.21
扬农化工	化学制品	2019-4-2	5,290.73	19.21	895.38	55.73
奥克股份	化学制品	2019-4-30	7,449.02	30.71	325.69	55.49
安道麦 A	化学制品	2019-3-21	25,615.12	7.54	2,402.46	55.41
蓝晓科技	化学制品	2019-2-26	631.99	42.26	143.23	53.71
利民股份	化学制品	2019-4-12	1,519.18	6.73	206.11	50.09
天赐材料	化学制品	2019-4-23	2,079.85	1.10	456.28	49.73
同德化工	化学制品	2019-4-2	896.59	26.33	143.68	49.46
利安隆	化学制品	2019-3-26	1,487.75	30.23	193.07	47.95
光华科技	化学制品	2019-4-25	1,520.22	17.01	134.59	45.31
百傲化学	化学制品	2019-4-27	528.17	28.71	145.19	44.80
道氏技术	化学制品	2019-4-26	3,543.93	109.00	220.05	44.66
利尔化学	化学制品	2019-2-23	4,027.07	30.60	577.81	43.75
珀莱雅	化学制品	2019-3-29	2,361.25	32.43	287.19	43.03
百合花	化学制品	2019-4-9	1,813.06	20.00	189.55	42.53
濮阳惠成	化学制品	2019-4-3	635.84	17.55	105.62	42.42
四川美丰	化学制品	2019-4-16	2,639.92	4.43	219.60	41.13
司尔特	化学制品	2019-4-26	3,126.81	20.14	300.14	40.93
恩捷股份	化学制品	2019-4-26	2,457.49	16.23	518.44	40.79
中化国际	化学制品	2019-4-23	59,956.57	-4.02	911.09	40.59
闰土股份	化学制品	2019-4-27	6,464.08	6.72	1,313.03	40.45
长青股份	化学制品	2019-3-8	3,000.80	33.65	319.43	40.16
再升科技	化学制品	2019-4-17	1,082.12	69.15	158.96	39.96
广信股份	化学制品	2019-4-18	2,846.97	21.35	469.06	39.09
苏利股份	化学制品	2019-4-18	1,645.90	12.99	312.10	38.97
上海家化	化学制品	2019-3-13	7,137.95	10.01	540.38	38.63
润禾材料	化学制品	2019-4-23	651.82	41.31	66.16	37.30
皇马科技	化学制品	2019-3-29	1,718.84	2.15	197.03	33.34

宏大爆破	化学制品	2019-4-18	4,579.90	14.93	214.04	31.61
长海股份	化学制品	2019-4-9	2,197.94	8.42	263.08	30.28
丰山集团	化学制品	2019-4-25	1,316.55	4.55	138.79	29.70
海利尔	化学制品	2019-4-26	2,191.47	37.88	367.40	28.45
中农立华	化学制品	2019-4-23	3,734.63	6.60	115.46	27.82
国光股份	化学制品	2019-4-26	865.42	17.37	234.59	26.60
兴发集团	化学制品	2019-3-26	17,855.45	13.29	402.26	26.46
三棵树	化学制品	2019-4-24	3,584.02	36.82	222.49	26.43
当升科技	化学制品	2019-4-23	3,280.67	52.03	316.16	26.38
世名科技	化学制品	2019-3-29	333.07	17.84	67.23	25.83
硅宝科技	化学制品	2019-3-30	870.57	19.55	65.13	25.24
醋化股份	化学制品	2019-4-18	2,028.19	22.11	200.88	24.93
湖南海利	化学制品	2019-3-26	1,627.79	33.67	51.50	23.53
淮北矿业	化学制品	2019-3-28	54,687.23	9.58	3,549.31	23.08
中材科技	化学制品	2019-3-20	11,446.87	11.48	934.14	21.75
新洋丰	化学制品	2019-4-12	10,030.62	11.05	818.84	20.39
鲁北化工	化学制品	2019-3-20	657.95	8.26	94.07	19.92
万盛股份	化学制品	2019-4-23	1,732.89	17.63	107.51	18.05
久联发展	化学制品	2019-3-29	6,035.04	12.71	177.45	17.14
*ST盐湖	化学制品	2019-4-27	17,889.74	52.91	-3,446.61	17.13
三美股份	化学制品	2019-3-13	4,454.33	14.23	1,107.71	16.09
上海天洋	化学制品	2019-4-17	560.82	23.24	35.17	15.80
强力新材	化学制品	2019-4-8	739.08	15.49	146.56	15.77
万润股份	化学制品	2019-3-28	2,631.66	7.14	444.48	15.37
兴化股份	化学制品	2019-4-26	2,052.63	8.38	238.03	15.32
广东榕泰	化学制品	2019-4-23	1,700.11	3.45	153.68	14.51
容大感光	化学制品	2019-4-25	423.04	16.42	42.14	14.37
新宙邦	化学制品	2019-3-19	2,164.81	19.23	320.05	14.28
北化股份	化学制品	2019-4-9	2,363.37	8.25	123.68	14.01
嘉化能源	化学制品	2019-3-20	5,603.76	0.50	1,100.18	13.59
雅运股份	化学制品	2019-4-19	940.97	6.51	129.19	13.47
赞宇科技	化学制品	2019-4-30	7,064.07	2.26	178.08	11.70
江南化工	化学制品	2019-3-26	2,885.25	27.15	219.43	10.49
中国巨石	化学制品	2019-3-21	10,032.42	15.96	2,373.98	10.43
石大胜华	化学制品	2019-3-27	5,331.35	11.74	205.39	10.17
晨化股份	化学制品	2019-4-10	786.80	11.86	86.20	9.27
日科化学	化学制品	2019-4-16	1,568.77	-25.41	102.77	8.08
回天新材	化学制品	2019-3-21	1,739.67	14.81	118.76	7.61
藏格控股	化学制品	2019-4-30	3,274.47	3.19	1,299.16	6.98
诺普信	化学制品	2019-4-26	4,005.44	41.96	329.17	6.70
川金诺	化学制品	2019-4-24	965.59	20.73	64.11	5.82
德方纳米	化学制品		1,053.65	23.26	98.12	5.81
嘉澳环保	化学制品	2019-3-5	1,039.49	17.78	53.75	5.42



诚志股份	化学制品	2019-3-15	5,868.37	3.05	849.32	5.05
碳元科技	化学制品	2019-4-26	542.11	8.44	53.80	5.04
汇得科技	化学制品	2019-4-20	1,592.52	11.67	115.45	4.76
金奥博	化学制品	2019-4-12	418.46	-3.12	65.11	4.16
中核钛白	化学制品	2019-2-28	3,088.88	-5.14	403.04	3.73
国泰集团	化学制品	2019-3-8	868.31	53.60	70.34	2.51
达志科技	化学制品	2019-4-25	183.35	30.83	55.17	1.95
七彩化学	化学制品	2019-4-26	610.95	10.53	105.38	1.93
洪汇新材	化学制品	2019-4-29	518.31	33.41	73.40	1.78
辉隆股份	化学制品	2019-4-10	16,827.14	17.43	138.54	1.41
百川股份	化学制品	2019-4-25	3,027.28	22.83	105.82	1.19
华邦健康	化学制品	2019-4-11	10,573.63	15.15	511.34	1.10
岳阳兴长	石油化工	2019-3-26	2,011.06	26.64	52.07	628.64
国际实业	石油化工	2019-4-16	551.45	54.88	59.92	190.37
海越能源	石油化工	2019-4-19	21,412.61	86.16	307.13	178.20
广汇能源	石油化工	2019-3-22	12,904.56	58.58	1,743.81	166.83
中国石化	石油化工	2019-3-25	2,891,179.00	22.50	63,089.00	23.42
宝利国际	石油化工	2019-4-30	2,049.84	13.89	41.48	10.55
龙宇燃油	石油化工	2019-4-26	16,035.87	-4.73	63.53	7.62
东华能源	石油化工	2019-4-19	48,942.86	49.77	1,078.44	1.45
安利股份	塑料	2019-3-26	1,679.43	12.49	23.04	238.28
*ST 东南	塑料				15.98	102.81
纳尔股份	塑料	2019-2-1	788.52	22.66	61.99	70.60
双象股份	塑料	2019-4-9	1,395.65	9.60	22.24	69.90
国风塑业	塑料	2019-4-10	1,234.23	5.21	102.10	69.53
同益股份	塑料	2019-4-1	1,295.61	28.26	30.43	65.04
国恩股份	塑料	2019-4-23	3,724.27	81.94	308.46	51.90
永利股份	塑料	2019-4-26	3,449.67	11.77	387.85	32.84
道恩股份	塑料	2019-4-24	1,362.53	45.87	122.42	30.52
艾艾精工	塑料	2019-3-30	188.11	21.35	35.80	24.92
华峰超纤	塑料	2019-4-27	3,065.13	22.33	295.42	18.50
同大股份	塑料	2019-4-18	469.21	7.43	28.80	17.62
美联新材	塑料	2019-2-28	583.72	25.76	63.30	15.99
金发科技	塑料	2019-4-23	25,316.62	9.42	624.04	13.89
裕兴股份	塑料	2019-4-26	738.48	25.06	76.21	10.52
佛塑科技	塑料	2019-3-23	2,822.84	12.38	116.13	9.89
华信新材	塑料	2019-4-11	306.60	8.02	46.68	8.34
至正股份	塑料	2019-3-6	569.78	33.30	38.01	0.13
华谊集团	橡胶	2019-4-23	44,517.74	1.76	1,807.10	218.24
龙星化工	橡胶	2019-2-15	3,085.74	14.19	132.72	165.66
贵州轮胎	橡胶	2019-4-20	6,825.32	-1.93	88.17	139.77
风神股份	橡胶	2019-4-13	6,218.64	-14.86	18.27	103.85
赛轮轮胎	橡胶	2019-4-27	13,684.75	-0.88	668.13	102.54



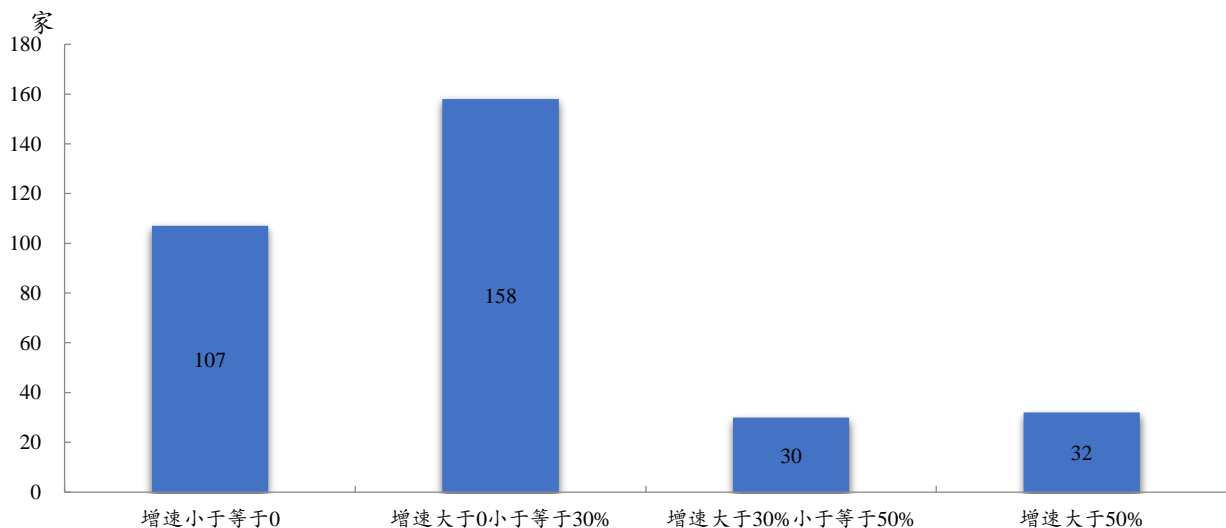
阳谷华泰	橡胶	2019-3-19	2,081.93	27.12	367.25	80.43
震安科技	橡胶		459.34	70.43	114.43	74.99
S佳通	橡胶	2019-4-18	3,369.36	-2.56	88.84	45.39
三维股份	橡胶	2019-4-20	1,087.58	12.69	81.92	43.43
双箭股份	橡胶	2019-2-28	1,358.14	19.36	156.37	38.98
彤程新材	橡胶	2019-3-28	2,174.88	14.41	412.27	30.93
海达股份	橡胶	2019-3-29	2,130.07	64.91	166.98	19.04
永东股份	橡胶	2019-4-26	2,587.09	30.31	277.88	17.25
玲珑轮胎	橡胶	2019-4-19	15,301.58	9.94	1,181.22	12.73
天铁股份	橡胶	2019-4-23	490.51	54.47	77.97	9.58
通用股份	橡胶	2019-3-29	3,846.88	2.16	148.17	0.46

资料来源: Wind、长城国瑞证券研究所

除\*ST 东南外, 化工行业其他 327 家公司全部公布一季报, 从营业收入增速来看, 107 家公司增速小于等于 0, 158 家公司增速大于 0 小于等于 30%, 30 家公司增速大于 30% 小于等于 50%, 32 家公司增速大于 50%。

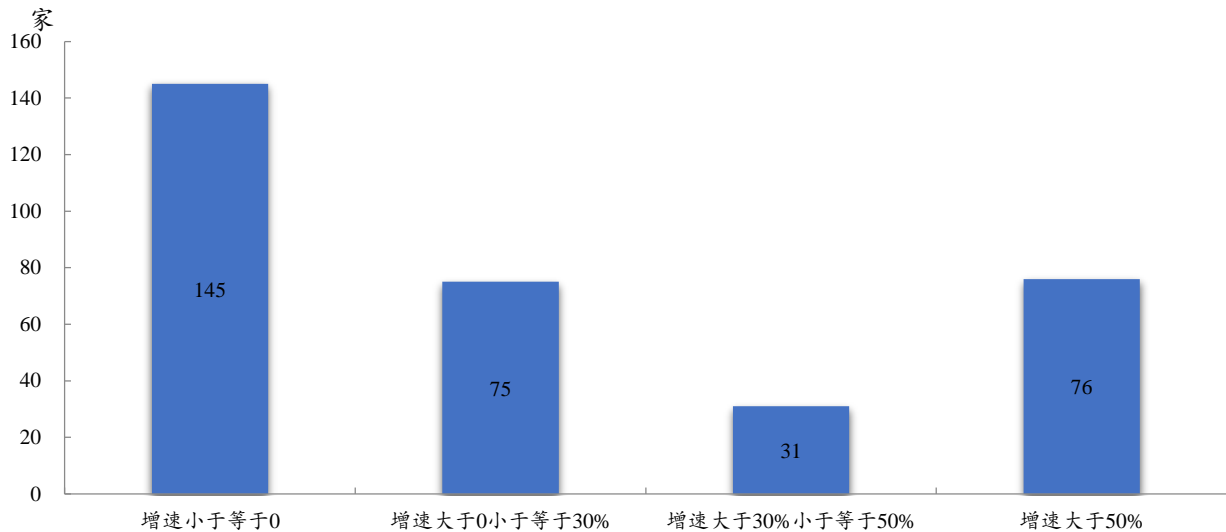
从归母净利润增速来看, 145 家公司增速小于等于 0, 75 家公司增速大于 0 小于等于 30%, 31 家公司增速大于 30% 小于等于 50%, 76 家公司增速大于 50%。

图 19: 化工行业上市公司 2019 年一季度营业收入增速分布情况



资料来源: Wind、长城国瑞证券研究所

图 20：化工行业上市公司 2019 年一季度归母净利润增速分布情况



资料来源：Wind、长城国瑞证券研究所

表 6：化工行业上市公司 2019 年一季度报告披露情况（归母净利润增速大于 0）

证券简称	申万二级分类	公告日期	营业收入 (百万元)	营业收入增速 (%)	净利润 (百万元)	净利润增速 (%)
华西股份	化学纤维	2019-4-30	715.74	26.51	352.34	2,665.47
新乡化纤	化学纤维	2019-4-29	1,297.39	19.38	18.65	709.81
恒天海龙	化学纤维	2019-4-26	200.46	32.77	0.91	287.32
华鼎股份	化学纤维	2019-4-30	1,720.47	136.38	94.35	237.23
皖维高新	化学纤维	2019-4-26	1,438.29	18.94	46.86	116.69
南京化纤	化学纤维	2019-4-27	215.51	-32.25	1.27	106.62
光威复材	化学纤维	2019-4-23	434.52	60.35	158.47	82.88
神马股份	化学纤维	2019-4-26	3,478.51	24.42	186.27	82.23
吉林化纤	化学纤维	2019-4-30	680.22	17.48	18.86	81.68
苏州龙杰	化学纤维	2019-4-30	367.95	16.19	32.51	16.35
三联虹普	化学纤维	2019-4-25	239.06	59.62	50.58	15.14
泰和新材	化学纤维	2019-4-22	655.73	49.86	40.98	14.75
海利得	化学纤维	2019-4-29	948.83	11.11	86.51	5.34
桐昆股份	化学纤维	2019-4-26	11,678.16	49.10	521.36	4.05
新凤鸣	化学纤维	2019-4-26	7,658.74	33.73	266.67	1.75
华峰氨纶	化学纤维	2019-4-24	1,155.96	15.61	111.19	0.73
ST 南化	化学原料	2019-4-26	71.11	131.40	1.07	129.85
和邦生物	化学原料	2019-4-25	1,427.71	24.00	113.09	127.05
ST 明科	化学原料	2019-4-26	1.56	-88.54	0.82	121.56
ST 双环	化学原料	2019-4-27	617.04	-28.97	8.46	109.03
ST 宜化	化学原料	2019-4-30	3,280.72	37.77	28.22	107.28
卫星石化	化学原料	2019-4-18	2,106.70	20.18	219.61	94.10
苏盐井神	化学原料	2019-4-30	1,181.19	7.52	147.10	89.39
湘潭电化	化学原料	2019-4-24	258.71	30.03	18.04	74.84

国瓷材料	化学原料	2019-4-12	464.92	43.85	119.83	59.08
金牛化工	化学原料	2019-4-18	236.90	24.49	4.86	40.34
亿利洁能	化学原料	2019-4-30	3,332.12	-24.07	259.85	37.10
氯碱化工	化学原料	2019-4-30	1,449.39	-9.84	226.21	33.24
云南能投	化学原料	2019-4-27	519.21	10.95	137.14	24.32
兰太实业	化学原料	2019-4-25	1,066.49	15.08	88.78	17.46
金路集团	化学原料	2019-4-12	574.94	34.87	26.24	16.57
丰元股份	化学原料	2019-4-19	110.32	53.71	7.54	7.80
德美化工	化学制品	2019-4-29	314.18	-8.00	20.28	2,119.56
华昌化工	化学制品	2019-4-24	1,578.45	18.58	62.29	1,884.32
硅宝科技	化学制品	2019-4-24	180.71	23.60	14.32	1,257.59
两面针	化学制品	2019-4-26	286.48	0.50	47.34	1,218.94
红宝丽	化学制品	2019-4-24	602.17	-2.21	20.69	595.62
江南化工	化学制品	2019-4-26	572.42	18.90	70.78	568.87
万盛股份	化学制品	2019-4-23	464.22	64.82	26.46	415.10
湖南海利	化学制品	2019-4-30	484.66	62.36	30.63	336.78
北化股份	化学制品	2019-4-23	416.43	29.69	5.97	303.81
科隆股份	化学制品	2019-4-25	196.74	-3.42	8.02	266.31
集泰股份	化学制品	2019-4-29	174.69	5.13	2.59	239.34
宏大爆破	化学制品	2019-4-25	999.00	44.17	29.27	226.32
大庆华科	化学制品	2019-4-20	529.60	15.08	7.74	204.18
蓝晓科技	化学制品	2019-4-29	245.42	85.73	56.21	179.35
山东赫达	化学制品	2019-4-23	232.39	34.16	28.51	167.81
恩捷股份	化学制品	2019-4-30	656.26	52.33	212.30	164.89
康达新材	化学制品	2019-4-27	207.30	56.56	26.22	164.27
联化科技	化学制品	2019-4-25	1,263.72	27.31	152.00	152.89
雅克科技	化学制品	2019-4-24	415.66	34.89	41.30	140.81
宝莫股份	化学制品	2019-4-26	131.62	96.29	3.51	127.79
江苏索普	化学制品	2019-4-19	79.58	-43.28	0.79	122.76
中旗股份	化学制品	2019-4-29	549.95	32.48	74.82	121.61
先锋新材	化学制品	2019-4-30	145.67	11.42	2.36	119.36
云天化	化学制品	2019-4-26	13,786.85	35.89	112.42	119.05
ST 南风	化学制品	2019-4-25	233.04	-54.46	4.40	109.83
双一科技	化学制品	2019-4-18	150.86	66.46	34.82	106.86
石大胜华	化学制品	2019-4-18	1,137.60	-9.26	134.78	100.96
高盟新材	化学制品	2019-4-27	254.62	1.97	41.70	91.49
奥克股份	化学制品	2019-4-30	1,446.46	17.76	57.53	88.63
广信材料	化学制品	2019-4-29	213.97	55.53	33.92	85.53
三棵树	化学制品	2019-4-24	630.84	62.22	-1.92	75.40
丰山集团	化学制品	2019-4-25	364.13	15.92	53.24	74.55
德方纳米	化学制品	2019-4-25	220.89	-8.44	24.50	70.06
芭田股份	化学制品	2019-4-27	430.03	14.18	-8.40	69.25
当升科技	化学制品	2019-4-24	653.86	-2.55	64.09	64.02

苏博特	化学制品	2019-4-23	467.58	31.12	48.75	63.70
浙江龙盛	化学制品	2019-4-30	4,770.80	12.75	1,262.19	62.54
*ST 河化	化学制品	2019-4-26	24.69	-57.87	-16.38	58.48
万润股份	化学制品	2019-4-26	661.73	0.62	101.37	58.09
皇马科技	化学制品	2019-4-18	407.07	7.84	55.10	57.10
鲁北化工	化学制品	2019-4-30	251.81	119.60	39.11	56.55
上海家化	化学制品	2019-4-27	1,953.88	5.03	233.32	54.84
再升科技	化学制品	2019-4-17	288.68	30.30	48.09	51.22
利安隆	化学制品	2019-4-29	409.49	26.64	53.16	49.78
美思德	化学制品	2019-4-25	83.67	5.50	16.17	49.12
川金诺	化学制品	2019-4-24	227.99	28.17	12.32	48.31
雅运股份	化学制品	2019-4-26	288.29	35.77	42.84	47.81
藏格控股	化学制品	2019-4-30	364.53	39.06	122.98	46.29
中材科技	化学制品	2019-4-24	2,655.54	27.40	215.23	45.20
科斯伍德	化学制品	2019-4-26	217.02	-8.16	16.75	44.34
东方材料	化学制品	2019-4-27	87.75	-12.94	11.91	43.82
中核钛白	化学制品	2019-4-16	818.19	6.29	107.93	42.81
先达股份	化学制品	2019-4-20	360.55	15.57	40.61	40.72
利民股份	化学制品	2019-4-25	396.58	9.86	82.55	40.63
中欣氟材	化学制品	2019-4-19	120.64	30.16	6.29	39.28
长海股份	化学制品	2019-4-27	519.17	15.90	55.04	36.94
扬帆新材	化学制品	2019-4-19	149.85	28.62	36.53	36.82
亚士创能	化学制品	2019-4-27	259.05	47.00	-10.96	36.21
濮阳惠成	化学制品	2019-4-26	182.75	19.66	29.07	35.58
苏利股份	化学制品	2019-4-30	442.49	16.34	79.89	34.37
青松股份	化学制品	2019-4-26	331.47	30.57	81.46	33.98
润禾材料	化学制品	2019-4-26	135.35	1.34	13.84	32.64
雅本化学	化学制品	2019-4-27	487.03	-1.51	48.64	31.94
永太科技	化学制品	2019-4-29	737.71	19.98	112.03	30.65
珀莱雅	化学制品	2019-4-19	641.92	27.59	91.15	30.36
飞鹿股份	化学制品	2019-4-23	60.94	84.93	-1.50	29.57
川恒股份	化学制品	2019-4-25	322.84	46.29	5.11	27.11
新农股份	化学制品	2019-4-24	268.61	2.26	47.58	23.71
晨化股份	化学制品	2019-4-10	204.88	12.36	14.58	22.39
瑞丰高材	化学制品	2019-4-27	319.82	9.53	21.51	21.97
新洋丰	化学制品	2019-4-12	3,139.73	9.38	338.68	20.88
中农立华	化学制品	2019-4-25	1,181.26	10.81	28.12	20.30
广信股份	化学制品	2019-4-18	890.07	17.38	135.22	20.27
红墙股份	化学制品	2019-4-30	181.86	8.84	16.79	20.06
新宙邦	化学制品	2019-4-10	513.01	13.99	62.09	19.63
扬农化工	化学制品	2019-4-23	1,570.14	-2.50	327.39	19.43
新开源	化学制品	2019-4-26	157.52	13.02	28.99	19.17
乐通股份	化学制品	2019-4-27	107.95	-3.42	-3.44	18.69



吉华集团	化学制品	2019-4-30	800.80	30.14	143.91	18.51
凯龙股份	化学制品	2019-4-20	359.32	15.60	11.97	16.99
百傲化学	化学制品	2019-4-27	137.09	8.96	31.93	16.92
广州浪奇	化学制品	2019-4-30	2,984.47	-3.84	10.85	16.22
永冠新材	化学制品	2019-4-29	395.43	12.18	26.06	15.63
嘉化能源	化学制品	2019-4-19	1,421.30	3.71	339.85	15.48
安诺其	化学制品	2019-4-26	326.53	-5.57	46.70	12.42
亚星化学	化学制品	2019-4-30	521.06	3.07	12.72	12.24
道明光学	化学制品	2019-4-30	298.17	23.17	50.28	11.02
汇得科技	化学制品	2019-4-27	307.62	-17.13	26.32	10.33
容大感光	化学制品	2019-4-29	102.57	12.12	9.55	9.99
鼎龙股份	化学制品	2019-4-27	270.88	-14.37	53.39	9.59
醋化股份	化学制品	2019-4-27	539.45	5.01	52.00	8.32
赞宇科技	化学制品	2019-4-30	1,694.75	7.10	43.84	7.89
江山股份	化学制品	2019-4-23	1,210.60	19.82	90.88	7.30
长青股份	化学制品	2019-4-17	742.87	14.75	71.25	7.24
神剑股份	化学制品	2019-4-29	438.13	23.91	18.76	7.21
九鼎新材	化学制品	2019-4-29	227.49	2.09	2.55	5.67
拉芳家化	化学制品	2019-4-30	265.91	20.38	47.07	4.73
亚邦股份	化学制品	2019-4-30	505.89	-21.91	118.81	4.68
司尔特	化学制品	2019-4-30	518.05	7.82	43.06	4.23
龙蟒佰利	化学制品	2019-4-23	2,787.80	7.61	622.94	4.19
渝三峡 A	化学制品	2019-4-24	108.65	-27.96	11.52	4.06
华邦健康	化学制品	2019-4-30	2,453.15	-9.39	100.03	3.63
洪汇新材	化学制品	2019-4-29	130.39	17.88	15.58	3.30
*ST 盐湖	化学制品	2019-4-27	4,152.58	53.75	-264.77	3.20
淮北矿业	化学制品	2019-4-30	11,751.08	-30.94	909.43	2.79
华软科技	化学制品	2019-4-26	564.10	128.21	4.68	2.36
德联集团	化学制品	2019-4-24	787.00	12.50	21.49	2.16
达威股份	化学制品	2019-4-12	76.20	6.43	8.24	2.13
富邦股份	化学制品	2019-4-19	153.75	1.14	18.77	1.73
澄星股份	化学制品	2019-4-30	776.10	17.78	8.20	1.56
百川股份	化学制品	2019-4-27	632.93	-0.35	23.68	1.10
飞凯材料	化学制品	2019-4-26	372.94	3.63	73.62	0.27
国际实业	石油化工	2019-4-16	61.21	-68.19	23.75	262.92
茂化实华	石油化工	2019-4-27	1,002.35	-1.91	32.76	113.33
泰山石油	石油化工	2019-4-27	753.72	7.89	0.31	49.23
宝利国际	石油化工	2019-4-30	253.21	21.45	3.28	46.93
龙蟠科技	石油化工	2019-4-20	436.85	26.42	36.06	26.26
华锦股份	石油化工	2019-4-23	8,611.39	5.89	344.96	11.05
东华能源	石油化工	2019-4-24	13,874.05	52.03	350.57	2.56
康普顿	石油化工	2019-4-25	277.98	-1.90	49.40	1.42
同大股份	塑料	2019-4-18	87.19	-12.36	5.13	1,689.83





杭州高新	塑料	2019-4-29	174.97	41.62	2.95	312.90
银禧科技	塑料	2019-4-26	420.03	-33.97	192.19	283.20
美联新材	塑料	2019-4-25	139.84	18.59	35.36	200.69
安利股份	塑料	2019-4-25	378.70	2.73	3.17	134.77
纳尔股份	塑料	2019-4-22	183.55	5.63	10.39	91.21
国风塑业	塑料	2019-4-26	326.68	28.79	4.46	52.12
道恩股份	塑料	2019-4-24	673.15	172.85	36.22	45.02
国恩股份	塑料	2019-4-23	900.12	54.10	79.49	43.61
双象股份	塑料	2019-4-24	320.54	12.29	3.21	42.86
裕兴股份	塑料	2019-4-26	211.93	38.01	19.99	30.35
金发科技	塑料	2019-4-23	5,899.25	6.54	224.90	21.16
艾艾精工	塑料	2019-4-27	39.67	-0.43	4.71	19.43
华信新材	塑料	2019-4-26	73.38	-7.99	13.83	11.94
同益股份	塑料	2019-4-27	283.97	-0.16	8.56	9.52
永利股份	塑料	2019-4-26	776.27	13.04	55.42	7.98
横河模具	塑料	2019-4-29	132.96	21.08	3.62	5.32
南京聚隆	塑料	2019-4-29	246.29	-4.57	6.05	3.60
贵州轮胎	橡胶	2019-4-27	1,612.83	-2.35	35.50	753.04
双箭股份	橡胶	2019-4-25	401.41	32.02	52.64	196.59
风神股份	橡胶	2019-4-30	1,405.70	-1.96	88.45	186.03
三维股份	橡胶	2019-4-30	356.43	61.28	44.60	172.56
三角轮胎	橡胶	2019-4-26	1,882.50	4.27	151.63	53.26
赛轮轮胎	橡胶	2019-4-27	3,367.99	11.17	184.18	53.03
天铁股份	橡胶	2019-4-23	102.13	139.25	0.84	29.38
震安科技	橡胶	2019-4-26	79.39	21.48	18.99	27.25
玲珑轮胎	橡胶	2019-4-26	4,034.63	14.88	284.85	26.90
三力士	橡胶	2019-4-30	185.62	2.86	23.89	25.46
海达股份	橡胶	2019-4-29	562.45	17.55	57.36	22.74
通用股份	橡胶	2019-4-26	934.27	-4.12	32.75	1.21

资料来源：Wind、长城国瑞证券研究所

## 股票投资评级说明

### 证券的投资评级：

以报告日后的 6 个月内，证券相对于市场基准指数的涨跌幅为标准，定义如下：

买入：相对强于市场表现 20%以上；

增持：相对强于市场表现 10%~20%；

中性：相对市场表现在-10%~+10%之间波动；

减持：相对弱于市场表现 10%以下。

### 行业的投资评级：

以报告日后的 6 个月内，行业相对于市场基准指数的涨跌幅为标准，定义如下：

看好：行业超越整体市场表现；

中性：行业与整体市场表现基本持平；

看淡：行业弱于整体市场表现。

我们在此提醒您，不同证券研究机构采用不同的评级术语及评级标准。我们采用的是相对评级体系，表示投资的相对比重建议；投资者买入或者卖出证券的决定取决于个人的实际情况，比如当前的持仓结构以及其他需要考虑的因素。投资者应阅读整篇报告，以获取比较完整的观点与信息，不应仅仅依靠投资评级来推断结论。

本报告采用的基准指数：沪深 300 指数。

### 法律声明：“股市有风险，入市需谨慎”

长城国瑞证券有限公司已通过中国证监会核准开展证券投资咨询业务。在本机构、本人所知情的范围内，本机构、本人以及财产上的利害关系人与所评价的证券没有利害关系。本报告中的信息均来源于公开资料，我公司对这些信息的准确性及完整性不作任何保证，不保证报告信息已做最新变更，在任何情况下，报告中的信息或所表达的意见并不构成对所述证券买卖的出价或询价。在任何情况下，我公司不就本报告中的任何内容对任何投资做出任何形式的担保，投资者据此投资，投资风险自我承担。本报告版权归本公司所有，未经本公司事先书面授权，任何机构和个人均不得以任何形式翻版、复制、刊载或转发，否则，本公司将保留随时追究其法律责任的权利。